

**AUSWERTUNG DER  
KRANKENHAUSDATEN 2011  
FÜR DAS LAND BREMEN**

**TEIL 2  
STADT BREMERHAVEN**



## Teil 2: Stadt Bremerhaven

- **Erste Ergebnisse in Kurzform**
- **Zusammenfassungen für die Stadt Bremerhaven**
  - Gesamtübersicht Bremerhaven Krankenhausdaten 2011 -vollstationär mit Vergleich zu den Vorjahren und zur Prognose 2015 und 2020
  - Grunddaten zusammengefasst je Krankenhaus 2006 bis 2011
- **Daten und Auswertungen vollstationär nach Disziplinen**
  - **4.2.1 Innere Medizin**
    - 4.2.1.1 Innere Medizin ohne Subdisziplin
    - 4.2.1.7 Schmerztherapie
  - **4.2.2 Pädiatrie**
  - **4.2.3 Chirurgie**
    - 4.2.3.1 Allgem. Chirurgie
    - 4.2.3.2 Unfallchirurgie
  - **4.2.7 Neurochirurgie**
  - **4.2.8 Mund-Kiefer-Gesichtschirurgie**
  - **4.2.9 Frauenheilkunde**
    - 4.2.9.1 Gynäkologie
    - 4.2.9.2 Geburtshilfe
  - **4.2.10 HNO-Heilkunde**
  - **4.2.11 Augenheilkunde**
  - **4.2.12 Dermatologie**
  - **4.2.13 Strahlentherapie / Nuklearmedizin**
    - 4.2.13.1 Strahlenheilkunde
    - 4.2.13.2 Nuklearmedizin
  - **4.2.14 Neurologie**
  - **4.2.15 Geriatrie**
  - **4.2.17 Psychiatrie**
- **Daten und Auswertungen teilstationär**

Einzelne Versorgungsbereiche siehe Zwischenblatt zu Beginn des Kapitels
- **Sonderauswertungen Stadt Bremerhaven**

Liste der Auswertungen siehe Zwischenblatt zu Beginn des Kapitels

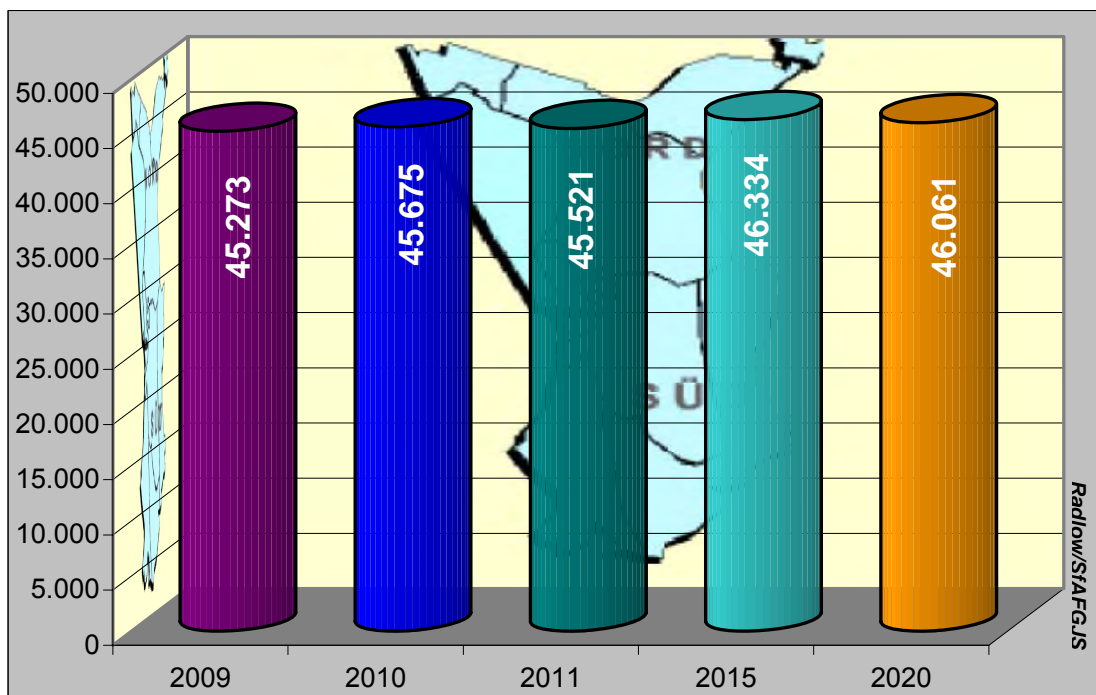
## Erste Ergebnisse in Kurzform (vollstationär) – Stadt Bremerhaven



### Fallzahlentwicklung

In den Krankenhäusern der Stadt Bremerhaven haben sich die Fallzahlen in den letzten 3 Jahren (2009 bis 2011) nur unwesentlich verändert. In den vollstationären Versorgungsbereichen ohne Psychiatrie sind in diesem Zeitraum zwischen 45.300 und 45.700 Entlassungen (incl. interner Verlegungen) ohne einen signifikanten Trend gezählt worden. Von 2010 auf 2011 ist die Fallzahl nur äußerst gering (um 0,3 %) gesunken. Diese Entwicklung der letzten Jahre lässt erwarten, dass die Fallzahlprognose der Somatik gesamt für 2015 und 2020 weitgehend zutreffend ist.

Leicht rückläufig sind die Entlassungen in der Chirurgie und der Dermatologie, deutlich gesunken ist die Entlassungszahl in der Geriatrie (seit 2008 um ca. 270). Zuwächse, allerdings in einem eher moderaten Maße, sind für die Mund-Kiefer-Gesichtschirurgie und die Strahlenheilkunde zu konstatieren. Deutlich steigend sind die Patientenzahlen in der Neurologie. Bemerkenswert war in den beiden Vorjahren der starke Fallzahlanstieg der Nuklearmedizin (von 47 in 2007 auf 381 in 2010), der jedoch überwiegend oder gar vollständig durch einen temporären Versorgungsengpass am Klinikum Bremen-Mitte mit der Übernahme deren potentiellen Patienten verursacht wurde. In 2011 ist diese Entwicklung wieder leicht rückläufig. Es ist davon auszugehen, dass sich die



Fallzahl der Nuklearmedizin in Bremerhaven auch 2011 weiter verringern wird.

Abbildung: Fallzahlentwicklung 2009 bis 2011 und Prognosen für 2015/2020 - Somatik vollstationär

In der vollstationären Erwachsenenpsychiatrie hat sich der Anstieg der Patientenzahlen aus den Vorjahren fortgesetzt (von ca. 1.900 in 2008 auf 2.265 Entlassungen im Jahr 2011). Erwähnenswert ist, dass nach vielen Jahren (seit 2004) mit einer annähernd konstanten Fallzahl von 1.900 hiermit erstmalig eine signifikante Dynamik in der Fallzahlentwicklung der Psychiatrie ersichtlich wird.



### Verweildauerentwicklung

Die durchschnittliche Verweildauer in den somatischen Fachabteilungen in der Stadt Bremerhaven ist – in Fortsetzung einer langjährigen Entwicklung - auch aktuell weiter rückläufig (von 6,5 Tage in 2009 auf 6,1 Tage in 2011). Sie hat, nachdem sie in den Vorjahren im Städtevergleich stets höher lag, damit in 2011 erstmalig den gleichen Wert erreicht wie in der Stadt Bremen. Die (mit der Prognose unterstellte) Nivellierung der Verweildauer dieser beiden Städte ist somit schneller erfolgt als noch vor wenigen Jahren angenommen. Eine weitere Konsequenz dieser deutlichen Verweildauerkürzung ist, dass mit in 2011 erreichten Wert die Prognose nach dem gültigen Krankenhausplan für 2015 und 2010 bereits um ca. einen halben Tag unterschritten wurde.

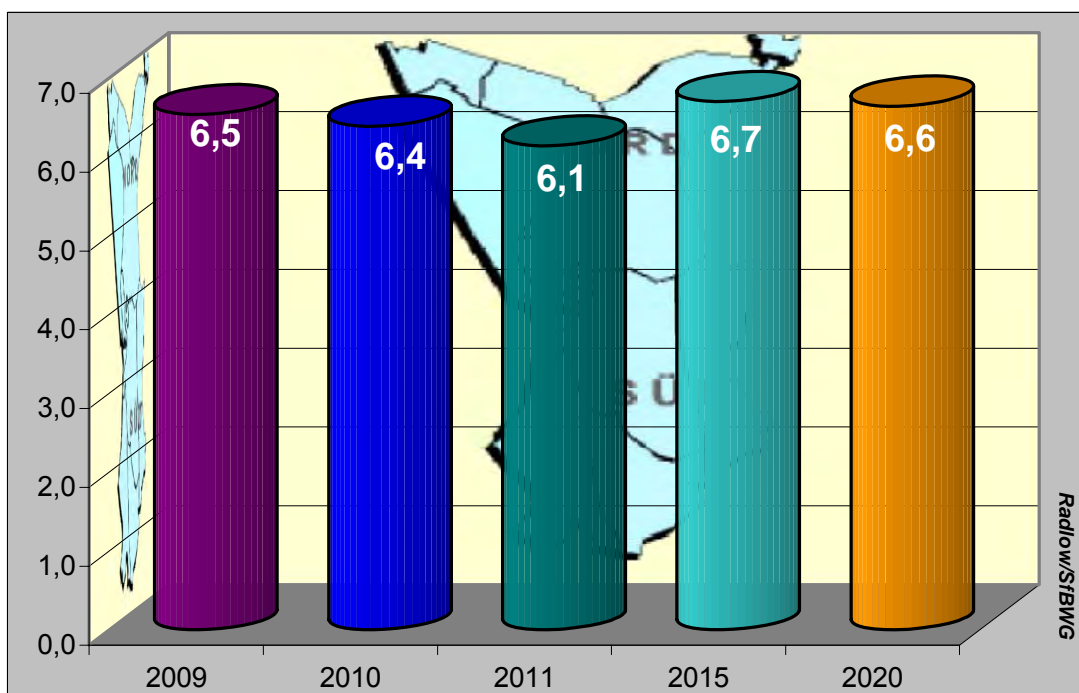


Abbildung: Verweildauerentwicklung 2009 bis 2011 und Prognosen für 2015/2020 – Somatik vollstationär

Diese Entwicklung ist in den meisten vollstationären somatischen Fachabteilungen nachvollziehbar, der größte prozentuale Verweildauerrückgang ist in der Dermatologie (von 8,6 in 2009 auf 7,0 Tage in 2011), der Gynäkologie (von 5,1 Tage auf 4,8 Tage), der Neurologie (6,8 auf 6,1 Tage) und der MKG-Chirurgie (von 6,8 auf 4,8 Tage) festzustellen. Auch in den beiden großen Disziplinen, der Inneren Medizin und der Chirurgie ist ein rückläufiger Trend der Verweildauer erkennbar.

In den Fachbereichen Pädiatrie, Nuklearmedizin, HNO-Heilkunde, Geriatrie und Augenheilkunde ist dagegen der Trend der Verweildauerverkürzung im Zeitraum 2009 bis 2011 nicht eindeutig auszumachen.

In der Psychiatrie ist für die Verweildauer bis 2010 kein eindeutiger Trend erkennbar gewesen. Seit dem Jahr 2004 wies die Verweildauer von 14,4 bis 15,3 Tagen nur eine relativ geringe Schwankungsbreite ohne eindeutige Tendenzen auf, in 2011 ist sie erstmalig deutlich rückläufig (auf 13,7 Tage).



### Die durchschnittliche Auslastung der Planbetten

Die Zahl der Planbetten in Bremerhaven ist auf Basis des Landes-Krankenhausplans 2010 bis 2015 - nach einer langen Phase einer annähernden Konstanz – erstmalig in 2011 wieder deutlich (um 50 Betten in der vollstationären Somatik) reduziert worden.

Die insbesondere durch die Verweildauerkürzung bedingte sinkende Zahl der Behandlungstage (siehe nächster Abschnitt) führt aber dazu, dass trotz der Bettenreduzierung die durchschnittliche Belegung mit 73,9 % annähernd auf dem Niveau der Vorjahre (2009: 74,8 %; 2010: 73,6 %) liegt. Gestiegen ist – bedingt durch einen Bettenabbau - die Bettenauslastung in den chirurgischen Abteilungen (von ca. 71 auf 76 %). In der Inneren Medizin hat die Verringerung der Planbetten dagegen zu keiner signifikanten Veränderung der Bettenauslastung geführt (die Bettennutzung liegt relativ konstant bei 73 %). Die Bettenbelegungsraten der Gynäkologie, der Augenheilkunde, der Geriatrie, der Strahlenheilkunde und – erstmalig 2011 – der Dermatologie liegen deutlich unter dem Durchschnitt.

Im oder über dem Normbereich (80 bis 90 %) liegen nur die HNO-Heilkunde, die Neurochirurgie und die Nuklearmedizin (mit allerdings der oben beschriebenen besonderen Situation in den Jahren 2009 bis 2011). In der Psychiatrie ist die Planbettenzahl 2011 (von 82 auf 88) erhöht worden. Hierdurch konnte die durchschnittliche Auslastung von zuvor deutlich über 100 % auf 96 % in 2011 gesenkt werden.

Die spezifischen disziplinären Einflüsse durch Fallzahl- und/oder Verweildauerentwicklung auf die hier beschriebenen Entwicklungen sind den Einzeldaten der Fachbereiche zu entnehmen.



### Die Entwicklung der Auswärtigenversorgung

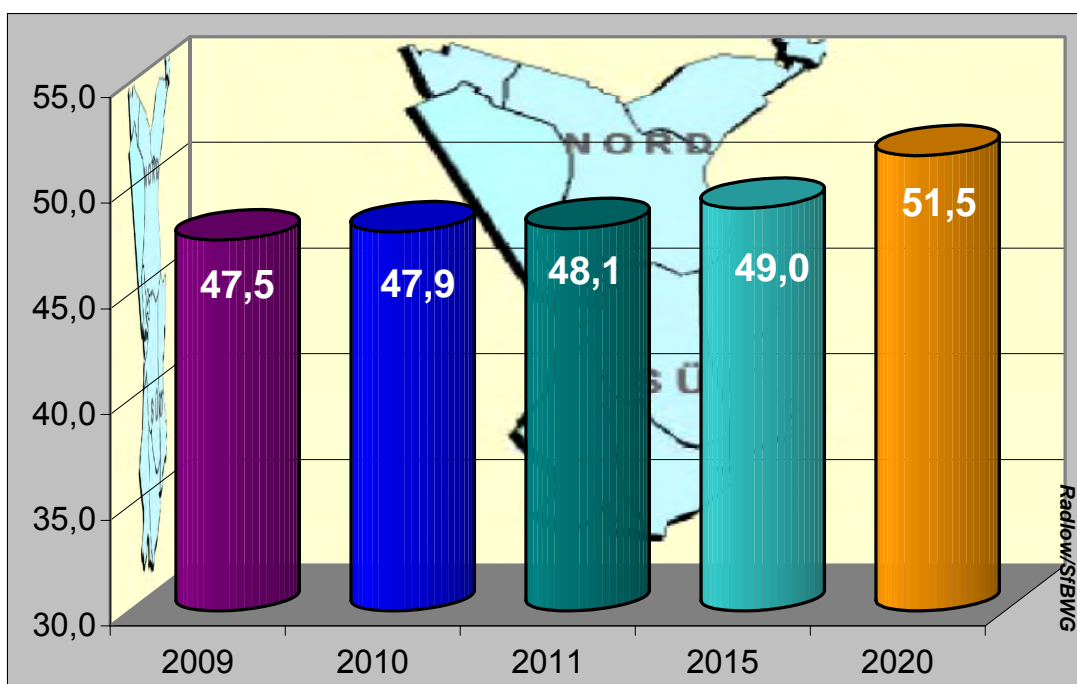


Abbildung: Entwicklung des Auswärtigenanteils 2009 bis 2011 und Prognosen für 2015/2020 – Somatik vollstationär

## Auswertung Krankenhausdaten 2011 - Stadt Bremerhaven

Der Auswärtigenanteil liegt im Jahr 2011 - über alle somatischen Disziplinen betrachtet - bei 48,1 %. Dieser Wert bewegt sich weitgehend auf dem Niveau der Vorjahre. Neben der Nuklearmedizin (als „Spitzenreiter“ mit 99,7 %, allerdings mit der besonderen Versorgungssituation in der Stadt Bremen, s.o.) gehören die Neurochirurgie (66,3 %), die Neurologie (61,3 %), die MKG-Chirurgie (62,3 %) und die Dermatologie (60,2 %) zu den Bereichen mit überproportionalen Auswärtigenanteilen. In den 'Standarddisziplinen' (Innere, Chirurgie, Pädiatrie, Gynäkologie/Geburtshilfe) liegt der Anteil zwischen 40 und 48 %.

In der vollstationären Psychiatrie werden dagegen vergleichsweise wenig auswärtige Patienten behandelt, hier liegt deren Anteil an den Gesamtfällen bei 8,0 % und ist gegenüber dem Niveau der Vorjahre sogar noch weiter rückläufig.

### ✓ Entwicklung des Tagevolumens - Fazit:

Das Tagevolumen der vollstationär erbrachten somatischen Behandlungstage ist in den letzten Jahren in Bremerhaven weiter rückläufig: von 2009 auf 2011 um 5,8 %. Seit 2006 hat sich diese Entwicklung so verstetigt, dass das Tagevolumen seitdem jedes Jahr annähernd gleichbleibend um 2 bis 3 % gesunken ist.

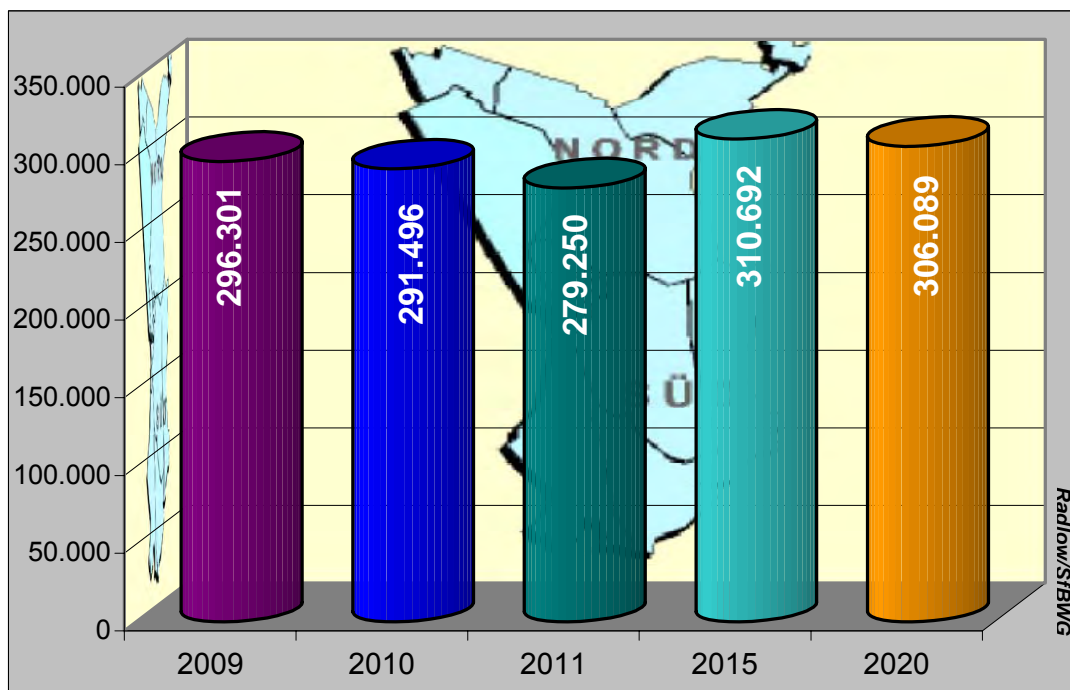


Abbildung: Entwicklung des Tagevolumens 2009 bis 2011 und Prognosen für 2015/2020 – Somatik vollstationär

In der Erwachsenen-Psychiatrie ist das Pflegetagevolumen dagegen bis 2010 angewachsen: von 27.600 in 2008 über 30.600 bis auf 32.200 in 2010, in 2011 ist es dann - bedingt durch die deutliche Verweildauerverkürzung – auf das Niveau von 2008/2009 gesunken.

### ✓ Entwicklung der teilstationären Versorgung (Stichworte):

In den somatischen Tageskliniken hat sich die Fallzahl insgesamt nur wenig verändert. Allerdings zeigen sich in der Betrachtung der einzelnen Tageskliniken doch deutliche

**Auswertung Krankenhausdaten 2011 - Stadt Bremerhaven**

Unterschiede: so ist die Fallzahl der Onkologie/Hämatologie in 2011 – nach einem zwischenzeitlichen Höchststand in 2010 – deutlich zurückgegangen, auf der anderen Seite sind die Fallzahlen in der Dialyse und insbesondere in der dermatologischen Tagesklinik weiter angestiegen.

Ebenfalls zugenommen haben die Fälle in der Tagesklinik Psychiatrie am Klinikum Reinkenheide und in der Tagesklinik Virchowstr. für Kinder- und Jugendpsychiatrie.

## Auswertung Krankenhausdaten 2010 - Bremerhaven

### Gesamtübersicht

#### Stadt Bremerhaven Krankenhausdaten 2011 - vollstationär

Vergleich der Ist-Daten 2011 zu den Vorjahren

sowie mit den Prognoswerten des Rahmenplanes \*) für 2015 und 2020

(fett gedruckte Werte in den letzten beiden Spalten weisen auf ein größeres Auseinanderdriften von tatsächlicher Entwicklung und Annahmen bzw. eine indifferente Entwicklung hin, normal gedruckte Zahlen symbolisieren dagegen, daß die Prognosen mit hoher Wahrscheinlichkeit erreicht bzw. unterschritten werden)

|  |                 | 2009<br>Ist | 2010<br>Ist | 2011<br>Ist | 2015<br>Prognose *) |        | 2020<br>Prognose *) |        | Differenz 2011<br>zu 2009 |       | Differenz 2011 zu<br>2015 (Prognose) |       |
|--|-----------------|-------------|-------------|-------------|---------------------|--------|---------------------|--------|---------------------------|-------|--------------------------------------|-------|
|  |                 |             |             |             | Var. 1              | Var. 2 | Var. 1              | Var. 2 | absol. **                 | in %  | absol. **                            | in %  |
| Innere Medizin<br>(incl. Schmerzther.) | Aufnahmen       | 17.596      | 17.452      | 17.728      | 19.024              |        | 19.052              |        | 132                       | 0,8   | -1.296                               | -6,8  |
|  | Auswärtige in % | 43,6        | 43,5        | 44,0        | 45,1                |        | 45,1                |        | 0,3                       | 0,7   | -1,1                                 | -2,5  |
|  | 'Pflegetage'    | 105.372     | 101.917     | 99.357      | 110.881             |        | 109.749             |        | -6.015                    | -5,7  | -11.524                              | -10,4 |
|  | Ø Verweild.     | 6,0         | 5,8         | 5,6         | 5,8                 |        | 5,8                 |        | -0,4                      | -6,5  | -0,2                                 | -3,9  |
|  | Planbetten      | 392         | 392         | 370         | 380                 | 338    | 376                 | 334    |                           |       |                                      |       |
|  | Ø B.-Nutzung    | 73,6        | 71,2        | 73,6        | 80,0                | 90,0   | 80,0                | 90,0   |                           |       |                                      |       |
| Pädiatrie                              | Aufnahmen       | 3.004       | 3.184       | 3.270       | 3.379               |        | 3.460               |        | 266                       | 8,9   | -109                                 | -3,2  |
|  | Auswärtige in % | 46,8        | 45,5        | 46,3        | 50,0                |        | 53,0                |        | -0,5                      | -1,0  | -3,7                                 | -7,4  |
|  | 'Pflegetage'    | 12.704      | 14.315      | 13.659      | 14.920              |        | 15.275              |        | 955                       | 7,5   | -1.261                               | -8,4  |
|  | Ø Verweild.     | 4,2         | 4,5         | 4,2         | 4,4                 |        | 4,4                 |        | -0,1                      | -1,2  | -0,2                                 | -5,4  |
|  | Planbetten      | 52          | 52          | 52          | 55                  | 48     | 56                  | 49     |                           |       |                                      |       |
|  | Ø B.-Nutzung    | 66,9        | 75,4        | 72,0        | 75,0                | 85,0   | 75,0                | 85,0   |                           |       |                                      |       |
| Chirurgie<br>(incl. Unfallchirurgie)   | Aufnahmen       | 10.169      | 10.319      | 9.924       | 10.501              |        | 10.359              |        | -245                      | -2,4  | -577                                 | -5,5  |
|  | Auswärtige in % | 47,1        | 47,8        | 48,1        | 49,0                |        | 49,0                |        | 1,0                       | 2,1   | -0,9                                 | -1,9  |
|  | 'Pflegetage'    | 80.335      | 79.968      | 77.582      | 85.081              |        | 83.169              |        | -2.753                    | -3,4  | -7.499                               | -8,8  |
|  | Ø Verweild.     | 7,9         | 7,8         | 7,8         | 8,1                 |        | 8,0                 |        | -0,1                      | -1,1  | -0,3                                 | -3,7  |
|  | Planbetten      | 308         | 308         | 276         | 291                 | 259    | 285                 | 252    |                           |       |                                      |       |
|  | Ø B.-Nutzung    | 71,5        | 71,1        | 77,0        | 80,0                | 90,0   | 80,0                | 90,0   |                           |       |                                      |       |
| Neurochirurgie                         | Aufnahmen       | 1.413       | 1.447       | 1.457       | 1.574               |        | 1.545               |        | 44                        | 3,1   | -117                                 | -7,4  |
|  | Auswärtige in % | 65,8        | 66,4        | 66,4        | 69,0                |        | 69,0                |        | 0,6                       | 0,8   | -2,6                                 | -3,8  |
|  | 'Pflegetage'    | 16.216      | 17.283      | 15.694      | 16.969              |        | 15.878              |        | -522                      | -3,2  | -1.275                               | -7,5  |
|  | Ø Verweild.     | 11,5        | 12,0        | 10,8        | 10,8                |        | 10,3                |        | -0,7                      | -6,0  | 0,0                                  | -0,1  |
|  | Planbetten      | 52          | 52          | 52          | 58                  | 52     | 54                  | 48     |                           |       |                                      |       |
|  | Ø B.-Nutzung    | 85,4        | 91,1        | 82,7        | 80,0                | 90,0   | 80,0                | 90,0   |                           |       |                                      |       |
| MKG-Chirurgie                          | Aufnahmen       | 845         | 816         | 884         | 861                 |        | 856                 |        | 39                        | 4,6   | 23                                   | 2,7   |
|  | Auswärtige in % | 64,7        | 62,3        | 62,3        | 65,0                |        | 65,0                |        | -2,4                      | -3,7  | -2,7                                 | -4,1  |
|  | 'Pflegetage'    | 5.733       | 5.152       | 4.202       | 5.436               |        | 5.405               |        | -1.531                    | -26,7 | -1.234                               | -22,7 |
|  | Ø Verweild.     | 6,8         | 6,3         | 4,8         | 6,3                 |        | 6,3                 |        | -2,0                      | -29,9 | -1,6                                 | -24,7 |
|  | Planbetten      | 18          | 18          | 18          | 19                  | 17     | 19                  | 16     |                           |       |                                      |       |
|  | Ø B.-Nutzung    | 87,3        | 78,4        | 64,0        | 80,0                | 90,0   | 80,0                | 90,0   |                           |       |                                      |       |
| Gynäkologie                            | Aufnahmen       | 1.963       | 1.891       | 1.898       | 1.730               |        | 1.666               |        | -65                       | -3,3  | 168                                  | 9,7   |
|  | Auswärtige in % | 46,1        | 45,7        | 45,7        | 46,0                |        | 46,0                |        | -0,4                      | -0,9  | -0,3                                 | -0,7  |
|  | 'Pflegetage'    | 9.980       | 9.480       | 9.203       | 9.954               |        | 9.523               |        | -777                      | -7,8  | -751                                 | -7,5  |
|  | Ø Verweild.     | 5,1         | 5,0         | 4,8         | 5,8                 |        | 5,7                 |        | -0,2                      | -4,6  | -0,9                                 | -15,7 |
|  | Planbetten      | 37          | 37          | 33          | 34                  | 30     | 33                  | 29     |                           |       |                                      |       |
|  | Ø B.-Nutzung    | 73,9        | 70,2        | 76,4        | 80,0                | 90,0   | 80,0                | 90,0   |                           |       |                                      |       |
| Geburtshilfe ***)                      | Aufnahmen       | 3.354       | 3.351       | 3.319       | 2.182               |        | 2.068               |        | -35                       | -1,0  | 1.137                                | 52,1  |
|  | Auswärtige in % | 39,6        | 40,1        | 40,9        | 40,0                |        | 40,0                |        | 1,3                       | 3,3   | 0,9                                  | 2,4   |
|  | 'Pflegetage'    | 12.195      | 11.897      | 11.469      | 8.823               |        | 8.255               |        | -726                      | -6,0  | 2.646                                | 30,0  |
|  | Ø Verweild.     | 3,6         | 3,6         | 3,5         | 4,0                 |        | 4,0                 |        | -0,2                      | -5,0  | -0,6                                 | -14,5 |
|  | Planbetten      | 43          | 43          | 48          | 32                  | 28     | 30                  | 27     |                           |       |                                      |       |
|  | Ø B.-Nutzung    | 77,7        | 75,8        | 65,5        | 75,0                | 85,0   | 75,0                | 85,0   |                           |       |                                      |       |
| HNO-Heilkunde                          | Aufnahmen       | 1.724       | 1.655       | 1.664       | 1.498               |        | 1.453               |        | -60                       | -3,5  | 166                                  | 11,1  |
|  | Auswärtige in % | 54,6        | 54,5        | 53,1        | 55,0                |        | 55,0                |        | -1,5                      | -2,7  | -1,9                                 | -3,4  |
|  | 'Pflegetage'    | 9.354       | 8.493       | 8.753       | 8.131               |        | 7.695               |        | -601                      | -6,4  | 622                                  | 7,7   |
|  | Ø Verweild.     | 5,4         | 5,1         | 5,3         | 5,4                 |        | 5,3                 |        | -0,2                      | -3,1  | -0,2                                 | -3,1  |
|  | Planbetten      | 25          | 25          | 30          | 28                  | 25     | 26                  | 23     |                           |       |                                      |       |
|  | Ø B.-Nutzung    | 102,5       | 93,1        | 79,9        | 80,0                | 90,0   | 80,0                | 90,0   |                           |       |                                      |       |
| Augenheilkunde                         | Aufnahmen       | 502         | 599         | 509         | 508                 |        | 512                 |        | 7                         | 1,4   | 1                                    | 0,3   |
|  | Auswärtige in % | 39,0        | 39,6        | 32,6        | 38,0                |        | 38,0                |        | -6,4                      | -16,5 | -5,4                                 | -14,2 |
|  | 'Pflegetage'    | 1.346       | 1.586       | 1.349       | 1.395               |        | 1.413               |        | 3                         | 0,2   | -46                                  | -3,3  |
|  | Ø Verweild.     | 2,7         | 2,6         | 2,7         | 2,7                 |        | 2,8                 |        | 0,0                       | -1,2  | -0,1                                 | -3,6  |
|  | Planbetten      | 10          | 10          | 7           | 5                   | 4      | 5                   | 4      |                           |       |                                      |       |
|  | Ø B.-Nutzung    | 36,9        | 43,5        | 52,8        | 80,0                | 90,0   | 80,0                | 90,0   |                           |       |                                      |       |



## Auswertung Krankenhausdaten 2011 - Bremerhaven

### Gesamtübersicht (Fortsetzung)

#### Stadt Bremerhaven Krankenhausdaten 2011 - vollstationär

|                                     | 2009<br>Ist     | 2010<br>Ist | 2011<br>Ist | 2015<br>Prognose *) |         | 2020<br>Prognose *) |         | Differenz 2011<br>zu 2009 |         | Differenz 2011 zu<br>2015 (Prognose) |      |
|-------------------------------------|-----------------|-------------|-------------|---------------------|---------|---------------------|---------|---------------------------|---------|--------------------------------------|------|
|                                     |                 |             |             | Var. 1              | Var. 2  | Var. 1              | Var. 2  | absol. **                 | in %    | absol. **                            | in % |
| <b>Dermatologie</b>                 | Aufnahmen       | 703         | 801         | 660                 | 771     | 766                 | -43     | -6,1                      | -111    | -14,4                                |      |
|                                     | Auswärtige in % | 61,5        | 63,8        | 60,2                | 66,0    | 66,0                | -1,3    | -2,1                      | -5,8    | -8,9                                 |      |
|                                     | 'Pflegetage'    | 6.074       | 5.680       | 4.587               | 6.026   | 5.889               | -1.487  | -24,5                     | -1.439  | -23,9                                |      |
|                                     | Ø Verweild.     | 8,6         | 7,1         | 7,0                 | 7,8     | 7,7                 | -1,7    | -19,4                     | -0,9    | -11,1                                |      |
|                                     | Planbetten      | 20          | 20          | 20                  | 21      | 18                  |         |                           |         |                                      |      |
|                                     | Ø B.-Nutzung    | 83,2        | 77,8        | 62,8                | 80,0    | 90,0                |         |                           |         |                                      |      |
| <b>Strahlenheilkunde</b>            | Aufnahmen       | 319         | 314         | 334                 | 438     | 428                 | 15      | 4,7                       | -104    | -23,7                                |      |
|                                     | Auswärtige in % | 63,0        | 61,8        | 58,7                | 70,0    | 70,0                | -4,3    | -6,9                      | -11,3   | -16,2                                |      |
|                                     | 'Pflegetage'    | 2.379       | 2.597       | 2.353               | 3.458   | 3.383               | -26     | -1,1                      | -1.105  | -31,9                                |      |
|                                     | Ø Verweild.     | 7,5         | 8,3         | 7,0                 | 7,9     | 7,9                 | -0,4    | -5,8                      | -0,9    | -11,1                                |      |
|                                     | Planbetten      | 12          | 12          | 11                  | 12      | 10                  |         |                           |         |                                      |      |
|                                     | Ø B.-Nutzung    | 54,3        | 59,3        | 58,6                | 80,0    | 90,0                |         |                           |         |                                      |      |
| <b>Neurologie</b>                   | Aufnahmen       | 2.591       | 2.654       | 2.858               | 2.646   | 2.621               | 267     | 10,3                      | 212     | 8,0                                  |      |
|                                     | Auswärtige in % | 59,3        | 61,4        | 61,3                | 60,0    | 100,0               | 2,0     | 3,3                       | 1,3     | 2,2                                  |      |
|                                     | 'Pflegetage'    | 17.765      | 16.564      | 17.467              | 18.396  | 18.247              | -298    | -1,7                      | -929    | -5,0                                 |      |
|                                     | Ø Verweild.     | 6,8         | 6,3         | 6,1                 | 7,0     | 7,0                 | -0,7    | -10,7                     | -0,9    | -12,3                                |      |
|                                     | Planbetten      | 62          | 62          | 62                  | 63      | 56                  |         |                           |         |                                      |      |
|                                     | Ø B.-Nutzung    | 78,5        | 73,2        | 77,2                | 80,0    | 90,0                |         |                           |         |                                      |      |
| <b>Nuklearmedizin</b>               | Aufnahmen       | 200         | 381         | 357                 | 54      | 54                  | 157     | 78,5                      | 303     | 559,6                                |      |
|                                     | Auswärtige in % | 89,5        | 95,8        | 99,7                | 30,0    | 30,0                | 10,2    | 11,4                      | 69,7    | 232,4                                |      |
|                                     | 'Pflegetage'    | 664         | 1.250       | 1.170               | 229     | 227                 | 506     | 76,2                      | 941     | 411,1                                |      |
|                                     | Ø Verweild.     | 3,3         | 3,3         | 3,3                 | 4,2     | 4,2                 | 0,0     | -1,3                      | -1,0    | -22,5                                |      |
|                                     | Planbetten      | 1           | 1           | 3                   | 1       | 1                   |         |                           |         |                                      |      |
|                                     | Ø B.-Nutzung    | 181,9       | 342,5       | 106,8               | 80,0    | 90,0                |         |                           |         |                                      |      |
| <b>Geriatric</b>                    | Aufnahmen       | 890         | 811         | 659                 | 1.168   | 1.223               | -231    | -26,0                     | -509    | -43,6                                |      |
|                                     | Auswärtige in % | 50,4        | 50,8        | 48,7                | 48,0    | 48,0                | -1,7    | -3,4                      | 0,7     | 1,5                                  |      |
|                                     | 'Pflegetage'    | 16.184      | 15.314      | 13.196              | 20.994  | 21.983              | -2.988  | -18,5                     | -7.798  | -37,1                                |      |
|                                     | Ø Verweild.     | 18,1        | 18,9        | 20,0                | 18,0    | 18,0                | 1,9     | 10,3                      | 2,0     | 11,2                                 |      |
|                                     | Planbetten      | 53          | 53          | 53                  | 72      | 64                  |         |                           |         |                                      |      |
|                                     | Ø B.-Nutzung    | 83,7        | 79,2        | 68,2                | 80,0    | 90,0                |         |                           |         |                                      |      |
| <b>Somatik<br/>gesamt</b>           | Aufnahmen       | 45.273      | 45.675      | 45.521              | 46.334  | 46.061              | 248     | 0,5                       | -813    | -1,8                                 |      |
|                                     | Auswärtige in % | 47,5        | 47,9        | 48,1                | 49,0    | 51,5                | 0,6     | 1,2                       | -0,9    | -1,9                                 |      |
|                                     | 'Pflegetage'    | 296.301     | 291.496     | 280.041             | 310.692 | 306.089             | -16.260 | -5,5                      | -30.651 | -9,9                                 |      |
|                                     | Ø Verweild.     | 6,5         | 6,4         | 6,1                 | 6,7     | 6,6                 | -0,4    | -6,0                      | -0,6    | -8,3                                 |      |
|                                     | Planbetten      | 1.085       | 1.085       | 1.035               | 1.069   | 950                 |         |                           |         |                                      |      |
|                                     | Ø B.-Nutzung    | 74,8        | 73,6        | 74,1                | 79,6    | 89,6                |         |                           |         |                                      |      |
| <b>Erw.-Psychiatrie</b>             | Aufnahmen       | 2.121       | 2.169       | 2.265               | 1.894   | 1.834               | 144     | 6,8                       | 371     | 19,6                                 |      |
|                                     | Auswärtige in % | 10,6        | 8,6         | 8,0                 | 10,0    | 10,0                | -2,6    | -24,3                     | -2,0    | -19,6                                |      |
|                                     | 'Pflegetage'    | 30.602      | 32.224      | 30.998              | 26.591  | 25.748              | 396     | 1,3                       | 4.407   | 16,6                                 |      |
|                                     | Ø Verweild.     | 14,4        | 14,9        | 13,7                | 14,0    | 14,0                | -0,7    | -5,1                      | -0,4    | -2,5                                 |      |
|                                     | Planbetten      | 82          | 82          | 88                  | 91      | 81                  |         |                           |         |                                      |      |
|                                     | Ø B.-Nutzung    | 102,2       | 107,7       | 96,5                | 80,0    | 90,0                |         |                           |         |                                      |      |
| <b>Stadt Bremerhaven<br/>gesamt</b> | Aufnahmen       | 47.394      | 47.844      | 47.786              | 48.229  | 47.894              | 392     | 0,8                       | -443    | -0,9                                 |      |
|                                     | Auswärtige in % | 45,9        | 46,1        | 46,2                | 47,5    | 49,9                | 0,3     | 0,7                       | -1,3    | -2,7                                 |      |
|                                     | 'Pflegetage'    | 326.903     | 323.720     | 311.039             | 337.284 | 331.837             | -15.864 | -4,9                      | -26.245 | -7,8                                 |      |
|                                     | Ø Verweild.     | 6,9         | 6,8         | 6,5                 | 7,0     | 6,9                 | -0,4    | -5,6                      | -0,5    | -7,0                                 |      |
|                                     | Planbetten      | 1.167       | 1.167       | 1.123               | 1.031   | 1.013               |         |                           |         |                                      |      |
|                                     | Ø B.-Nutzung    | 76,7        | 76,0        | 75,9                | 89,6    | 89,7                |         |                           |         |                                      |      |

\* Prognosen entsprechend des Rahmenplans 2010 bis 2015 zum Landes-Krankenhausplan

\*\* für Auswärtigenanteil: die Abweichung in Prozentpunkten

\*\*\* in den Ist-Daten sind gesunde Neugeborene (ca. 1.400 p.a.) enthalten, nicht jedoch in den Prognosen für 2015/2020 (2011: 1.451 gesunde Neugeborene mit 4.222 Tagen)

**Auswertung Krankenhausdaten 2011 - Bremerhaven**
**Grunddaten Klinikum Bremerhaven-Reinkenheide 2006 bis 2011**  
 nur vollstationär - disziplinbezogen (Entlassungen = incl. interner Verlegungen)

| Jahr   |                 | 2006    | 2007    | 2008    | 2009    | 2010    | 2011    | Abweich.<br>2011 zu<br>2006 | Abweich.<br>2011 zu<br>2006 in % |
|--|-----------------|---------|---------|---------|---------|---------|---------|-----------------------------|----------------------------------|
| Disziplin                                      |                 |         |         |         |         |         |         |                             |                                  |
| <b>Innere Medizin (ohne Subdisziplinen)</b>    | Entlassungen    | 5.050   | 5.235   | 5.811   | 6.006   | 5.936   | 6.477   | 1.427                       | 28,3                             |
|  | Ø Verweildauer  | 7,9     | 7,4     | 6,6     | 6,6     | 6,0     | 5,5     | -2,4                        | -30,2                            |
|  | Belegungstage   | 39.973  | 38.546  | 38.080  | 39.781  | 35.664  | 35.778  | -4.195                      | -10,5                            |
|  | Planbetten      | 125     | 133     | 133     | 133     | 133     | 133     | 8                           | 6,4                              |
|  | Ø Bettennutzung | 87,6    | 79,4    | 78,4    | 81,9    | 73,5    | 73,7    | -13,9                       | -15,9                            |
| <b>Geriatric (vollstat.)</b>                   | Entlassungen    | 817     | 859     | 931     | 890     | 811     | 656     | -161                        | -19,7                            |
|  | Ø Verweildauer  | 19,9    | 20,2    | 18,4    | 18,2    | 18,9    | 20,0    | 0,1                         | 0,3                              |
|  | Belegungstage   | 16.297  | 17.378  | 17.113  | 16.184  | 15.314  | 13.130  | -3.167                      | -19,4                            |
|  | Planbetten      | 50      | 50      | 53      | 53      | 53      | 53      | 3                           | 6,0                              |
|  | Ø Bettennutzung | 89,3    | 95,2    | 88,5    | 83,7    | 79,2    | 67,9    | -21,4                       | -24,0                            |
| <b>Allgem. Chirurgie (ohne Subdisziplinen)</b> | Entlassungen    | 2.028   | 1.849   | 1.497   | 1.439   | 1.432   | 1.566   | -462                        | -22,8                            |
|  | Ø Verweildauer  | 7,6     | 7,7     | 7,6     | 8,1     | 7,4     | 7,6     | 0,0                         | -0,6                             |
|  | Belegungstage   | 15.469  | 14.213  | 11.331  | 11.724  | 10.610  | 11.876  | -3.593                      | -23,2                            |
|  | Planbetten      | 62      | 57      | 57      | 57      | 57      | 39      | -23                         | -37,1                            |
|  | Ø Bettennutzung | 68,4    | 68,3    | 54,5    | 56,4    | 51,0    | 83,4    | 15,1                        | 22,0                             |
| <b>Unfallchirurgie</b>                         | Entlassungen    | 2.826   | 2.741   | 2.805   | 2.994   | 3.027   | 2.887   | 61                          | 2,2                              |
|  | Ø Verweildauer  | 9,5     | 9,5     | 8,5     | 8,0     | 7,7     | 8,1     | -1,4                        | -14,8                            |
|  | Belegungstage   | 26.820  | 25.921  | 23.961  | 23.913  | 23.295  | 23.337  | -3.483                      | -13,0                            |
|  | Planbetten      | 89      | 84      | 84      | 84      | 84      | 84      | -5                          | -5,6                             |
|  | Ø Bettennutzung | 82,6    | 84,5    | 78,2    | 78,0    | 76,0    | 76,1    | -6,4                        | -7,8                             |
| <b>Neurochirurgie</b>                          | Entlassungen    | 1.264   | 1.244   | 1.475   | 1.413   | 1.447   | 1.420   | 156                         | 12,3                             |
|  | Ø Verweildauer  | 12,3    | 12,4    | 11,3    | 11,5    | 11,9    | 10,8    | -1,5                        | -12,4                            |
|  | Belegungstage   | 15.531  | 15.368  | 16.638  | 16.216  | 17.283  | 15.289  | -242                        | -1,6                             |
|  | Planbetten      | 52      | 52      | 52      | 52      | 52      | 52      | 0                           | 0,0                              |
|  | Ø Bettennutzung | 81,8    | 81,0    | 87,7    | 85,4    | 91,1    | 80,6    | -1,3                        | -1,6                             |
| <b>Gynäkologie</b>                             | Entlassungen    | 1.181   | 1.115   | 1.128   | 1.446   | 1.390   | 1.456   | 275                         | 23,3                             |
|  | Ø Verweildauer  | 6,5     | 6,5     | 6,3     | 5,3     | 5,3     | 5,0     | -1,5                        | -22,7                            |
|  | Belegungstage   | 7.707   | 7.264   | 7.119   | 7.612   | 7.404   | 7.341   | -366                        | -4,7                             |
|  | Planbetten      | 35      | 35      | 35      | 25      | 25      | 25      | -10                         | -28,6                            |
|  | Ø Bettennutzung | 60,3    | 56,9    | 55,7    | 83,4    | 81,1    | 80,4    | 20,1                        | 33,4                             |
| <b>Geburtshilfe</b>                            | Entlassungen    | 2.000   | 1.917   | 1.911   | 1.636   | 2.085   | 2.157   | 157                         | 7,9                              |
|  | Ø Verweildauer  | 3,6     | 3,7     | 3,7     | 3,6     | 3,7     | 3,5     | -0,2                        | -4,2                             |
|  | Belegungstage   | 7.244   | 7.063   | 6.993   | 5.896   | 7.706   | 7.486   | 242                         | 3,3                              |
|  | Planbetten      | 25      | 25      | 25      | 20      | 20      | 25      | 0                           | 0,0                              |
|  | Ø Bettennutzung | 79,4    | 77,4    | 76,6    | 80,8    | 105,6   | 82,0    | 2,7                         | 3,3                              |
| <b>HNO-Heilkunde</b>                           | Entlassungen    | 1.303   | 1.404   | 1.488   | 1.724   | 1.655   | 1.664   | 361                         | 27,7                             |
|  | Ø Verweildauer  | 6,0     | 6,0     | 5,7     | 5,4     | 5,1     | 5,3     | -0,8                        | -12,7                            |
|  | Belegungstage   | 7.855   | 8.474   | 8.481   | 9.354   | 8.493   | 8.753   | 898                         | 11,4                             |
|  | Planbetten      | 22      | 22      | 22      | 25      | 25      | 30      | 8                           | 36,4                             |
|  | Ø Bettennutzung | 97,8    | 105,5   | 105,6   | 102,5   | 93,1    | 79,9    | -17,9                       | -18,3                            |
| <b>Neurologie</b>                              | Entlassungen    | 2.504   | 2.532   | 2.548   | 2.591   | 2.654   | 2.857   | 353                         | 14,1                             |
|  | Ø Verweildauer  | 7,4     | 7,3     | 7,1     | 6,9     | 6,2     | 6,1     | -1,3                        | -17,6                            |
|  | Belegungstage   | 18.569  | 18.379  | 18.158  | 17.765  | 16.564  | 17.463  | -1.106                      | -6,0                             |
|  | Planbetten      | 56      | 62      | 62      | 62      | 62      | 62      | 6                           | 10,7                             |
|  | Ø Bettennutzung | 90,8    | 81,2    | 80,2    | 78,5    | 73,2    | 77,2    | -13,7                       | -15,1                            |
| <b>Akut-Psychiatrie</b>                        | Entlassungen    | 1.920   | 1.958   | 1.904   | 2.121   | 2.169   | 2.265   | 345                         | 18,0                             |
|  | Ø Verweildauer  | 15,3    | 14,5    | 14,5    | 14,4    | 14,9    | 13,7    | -1,6                        | -10,3                            |
|  | Belegungstage   | 29.289  | 28.393  | 27.602  | 30.602  | 32.224  | 30.998  | 1.709                       | 5,8                              |
|  | Planbetten      | 77      | 82      | 82      | 82      | 82      | 88      | 11                          | 14,3                             |
|  | Ø Bettennutzung | 104,2   | 94,9    | 92,2    | 102,2   | 107,7   | 96,5    | -7,7                        | -7,4                             |
| <b>Strahlenheilkunde</b>                       | Entlassungen    | 413     | 371     | 359     | 319     | 314     | 334     | -79                         | -19,1                            |
|  | Ø Verweildauer  | 8,9     | 8,2     | 8,1     | 7,5     | 8,3     | 7,0     | -1,9                        | -20,9                            |
|  | Belegungstage   | 3.677   | 3.027   | 2.899   | 2.379   | 2.597   | 2.353   | -1.324                      | -36,0                            |
|  | Planbetten      | 16      | 16      | 16      | 12      | 12      | 11      | -5                          | -31,3                            |
|  | Ø Bettennutzung | 63,0    | 51,8    | 49,6    | 54,3    | 59,3    | 58,6    | -4,4                        | -6,9                             |
| <b>Dermatologie</b>                            | Entlassungen    | 743     | 752     | 722     | 703     | 801     | 660     | -83                         | -11,2                            |
|  | Ø Verweildauer  | 8,7     | 8,7     | 8,3     | 8,6     | 7,1     | 7,0     | -1,8                        | -20,3                            |
|  | Belegungstage   | 6.480   | 6.547   | 5.992   | 6.074   | 5.680   | 4.587   | -1.893                      | -29,2                            |
|  | Planbetten      | 20      | 20      | 20      | 20      | 20      | 20      | 0                           | 0,0                              |
|  | Ø Bettennutzung | 88,8    | 89,7    | 82,1    | 83,2    | 77,8    | 62,8    | -25,9                       | -29,2                            |
| <b>Mund-Kiefer-Gesichtschirurgie</b>           | Entlassungen    | 724     | 750     | 807     | 845     | 816     | 884     | 160                         | 22,1                             |
|  | Ø Verweildauer  | 5,8     | 6,8     | 7,4     | 6,8     | 6,3     | 4,8     | -1,0                        | -17,8                            |
|  | Belegungstage   | 4.186   | 5.110   | 5.932   | 5.733   | 5.152   | 4.202   | 16                          | 0,4                              |
|  | Planbetten      | 21      | 21      | 21      | 18      | 18      | 18      | -3                          | -14,3                            |
|  | Ø Bettennutzung | 54,6    | 66,7    | 77,4    | 87,3    | 78,4    | 64,0    | 9,3                         | 17,1                             |
| <b>gesamt</b>                                  | Entlassungen    | 22.773  | 22.727  | 23.386  | 24.127  | 24.537  | 25.283  | 2.510                       | 11,0                             |
|  | Ø Verweildauer  | 8,7     | 8,6     | 8,1     | 8,0     | 7,7     | 7,2     | -1,5                        | -17,4                            |
|  | Belegungstage   | 199.097 | 195.683 | 190.299 | 193.233 | 187.986 | 182.593 | -16.504                     | -8,3                             |
|  | Planbetten      | 650     | 659     | 662     | 643     | 643     | 640     | -10                         | -1,5                             |
|  | Ø Bettennutzung | 83,9    | 81,4    | 78,8    | 82,3    | 80,1    | 78,2    | -5,8                        | -6,9                             |

Integrierte Versorgung nach § 140c SGB V (nicht in den Tabellen enthalten)

- Innere Medizin: 38 Fälle mit 178 Tagen
- Allgem. Chirurgie: 1 Fall mit 25 Tagen
- Unfallchirurgie: 9 Fälle mit 113 Tagen
- Neurochirurgie: 37 Fälle mit 405 Tagen
- Neurologie: 1 Fall mit 4 Tagen
- Geriatrie: 3 Fälle mit 66 Tagen

## Auswertung Krankenhausdaten 2011 - Bremerhaven

### Grunddaten KH 'Am Bürgerpark' 2006 bis 2011

nur vollstationär - disziplinbezogen (Entlassungen = incl. interner Verlegungen)

| Disziplin                                      |                 | Jahr   |        |        |        |        |        | Abweich.<br>2011 zu<br>2006 | Abweich.<br>2011 zu<br>2006 in % |
|--|-----------------|--------|--------|--------|--------|--------|--------|-----------------------------|----------------------------------|
|  |                 | 2006   | 2007   | 2008   | 2009   | 2010   | 2011   |                             |                                  |
| <b>Innere Medizin (ohne Subdisziplinen)</b>    | Entlassungen    | 5.683  | 5.832  | 6.511  | 5.961  | 5.942  | 6.336  | 653                         | 11,5                             |
|  | Ø Verweildauer  | 6,2    | 5,9    | 5,3    | 5,2    | 5,4    | 5,3    | -0,9                        | -14,4                            |
|  | Belegungstage   | 35.019 | 34.305 | 34.444 | 30.753 | 32.007 | 33.421 | -1.598                      | -4,6                             |
|  | Planbetten      | 121    | 121    | 121    | 121    | 121    | 111    | -10                         | -8,3                             |
|  | Ø Bettennutzung | 79,3   | 77,7   | 78,0   | 69,6   | 72,5   | 82,5   | 3,2                         | 4,0                              |
| <b>Pädiatrie</b>                               | Entlassungen    | 2.994  | 3.105  | 3.211  | 3.004  | 3.184  | 3.270  | 276                         | 9,2                              |
|  | Ø Verweildauer  | 4,9    | 4,5    | 4,2    | 4,2    | 4,5    | 4,2    | -0,7                        | -14,1                            |
|  | Belegungstage   | 14.552 | 14.019 | 13.627 | 12.704 | 14.315 | 13.659 | -893                        | -6,1                             |
|  | Planbetten      | 55     | 55     | 55     | 52     | 52     | 52     | -3                          | -5,5                             |
|  | Ø Bettennutzung | 72,5   | 69,8   | 67,9   | 66,9   | 75,4   | 72,0   | -0,5                        | -0,7                             |
| <b>Allgem. Chirurgie (ohne Subdisziplinen)</b> | Entlassungen    | 2.529  | 2.494  | 2.631  | 2.477  | 2.655  | 2.617  | 88                          | 3,5                              |
|  | Ø Verweildauer  | 8,9    | 8,1    | 8,3    | 8,0    | 7,7    | 7,4    | -1,5                        | -17,3                            |
|  | Belegungstage   | 22.554 | 20.296 | 21.793 | 19.708 | 20.405 | 19.304 | -3.250                      | -14,4                            |
|  | Planbetten      | 107    | 85     | 85     | 79     | 79     | 68     | -39                         | -36,4                            |
|  | Ø Bettennutzung | 57,7   | 65,4   | 70,2   | 68,3   | 70,8   | 77,8   | 20,0                        | 34,7                             |
| <b>gesamt</b>                                  | Entlassungen    | 11.206 | 11.431 | 12.353 | 11.442 | 11.781 | 12.223 | 1.017                       | 9,1                              |
|  | Ø Verweildauer  | 6,4    | 6,0    | 5,7    | 5,5    | 5,7    | 5,4    | -1,0                        | -15,6                            |
|  | Belegungstage   | 72.125 | 68.620 | 69.864 | 63.165 | 66.727 | 66.384 | -5.741                      | -8,0                             |
|  | Planbetten      | 283    | 261    | 261    | 252    | 252    | 231    | -52                         | -18,4                            |
|  | Ø Bettennutzung | 69,8   | 72,0   | 73,3   | 68,7   | 72,5   | 78,7   | 8,9                         | 12,8                             |

## Auswertung Krankenhausdaten 2011 - Bremerhaven

### Grunddaten St. Joseph-Hospital 2006 bis 2011 nur vollstationär - disziplinbezogen (Entlassungen = incl. interner Verlegungen)

| Disziplin                                      |                 | Jahr   |        |        |        |        |        | Abweich.<br>2011 zu<br>2006 | Abweich.<br>2011 zu<br>2006 in % |
|--|-----------------|--------|--------|--------|--------|--------|--------|-----------------------------|----------------------------------|
|  |                 | 2006   | 2007   | 2008   | 2009   | 2010   | 2011   |                             |                                  |
| <b>Innere Medizin (ohne Subdisziplinen)</b>    | Entlassungen    | 5.855  | 5.905  | 5.752  | 5.547  | 5.482  | 4.804  | -1.051                      | -18,0                            |
|  | Ø Verweildauer  | 7,1    | 6,5    | 6,1    | 6,1    | 6,1    | 6,1    | -1,0                        | -14,5                            |
|  | Belegungstage   | 41.697 | 38.675 | 35.168 | 34.080 | 33.235 | 29.263 | -12.434                     | -29,8                            |
|  | Planbetten      | 148    | 142    | 138    | 132    | 132    | 120    | -28                         | -18,9                            |
|  | Ø Bettennutzung | 77,2   | 74,6   | 69,8   | 70,7   | 69,0   | 66,8   | -10,4                       | -13,4                            |
| <b>Allgem. Chirurgie (ohne Subdisziplinen)</b> | Entlassungen    | 2.943  | 3.253  | 3.398  | 3.258  | 3.205  | 2.844  | -99                         | -3,4                             |
|  | Ø Verweildauer  | 8,5    | 8,2    | 8,0    | 7,7    | 8,0    | 8,1    | -0,4                        | -4,9                             |
|  | Belegungstage   | 24.936 | 26.647 | 27.059 | 25.022 | 25.658 | 22.927 | -2.009                      | -8,1                             |
|  | Planbetten      | 96     | 91     | 88     | 88     | 88     | 85     | -11                         | -11,5                            |
|  | Ø Bettennutzung | 71,2   | 80,2   | 84,2   | 77,9   | 79,9   | 73,9   | 2,7                         | 3,8                              |
| <b>Gynäkologie</b>                             | Entlassungen    | 449    | 416    | 430    | 517    | 496    | 442    | -7                          | -1,6                             |
|  | Ø Verweildauer  | 6,7    | 6,3    | 5,8    | 4,6    | 4,2    | 4,2    | -2,5                        | -37,3                            |
|  | Belegungstage   | 3.016  | 2.620  | 2.493  | 2.368  | 2.076  | 1.862  | -1.154                      | -38,3                            |
|  | Planbetten      | 25     | 25     | 25     | 12     | 12     | 8      | -17                         | -68,0                            |
|  | Ø Bettennutzung | 33,1   | 28,7   | 27,3   | 54,1   | 47,4   | 63,8   | 30,7                        | 92,9                             |
| <b>Geburtshilfe</b>                            | Entlassungen    | 1.821  | 1.836  | 1.818  | 1.718  | 1.266  | 1.162  | -659                        | -36,2                            |
|  | Ø Verweildauer  | 4,4    | 4,0    | 4,1    | 3,7    | 3,3    | 3,4    | -1,0                        | -22,8                            |
|  | Belegungstage   | 8.090  | 7.305  | 7.475  | 6.299  | 4.191  | 3.983  | -4.107                      | -50,8                            |
|  | Planbetten      | 16     | 16     | 16     | 23     | 23     | 23     | 7                           | 43,8                             |
|  | Ø Bettennutzung | 138,5  | 125,1  | 128,0  | 75,0   | 49,9   | 47,4   | -91,1                       | -65,8                            |
| <b>Augenheilkunde</b>                          | Entlassungen    | 573    | 616    | 466    | 502    | 599    | 509    | -64                         | -11,2                            |
|  | Ø Verweildauer  | 3,6    | 3,3    | 2,8    | 2,7    | 2,6    | 2,7    | -1,0                        | -27,1                            |
|  | Belegungstage   | 2.082  | 2.035  | 1.297  | 1.346  | 1.586  | 1.349  | -733                        | -35,2                            |
|  | Planbetten      | 19     | 13     | 13     | 10     | 10     | 7      | -12                         | -63,2                            |
|  | Ø Bettennutzung | 30,0   | 42,9   | 27,3   | 36,9   | 43,5   | 52,8   | 22,8                        | 75,9                             |
| <b>Nuklearmedizin</b>                          | Entlassungen    | 30     | 38     | 47     | 200    | 381    | 357    | 327                         | 1090,0                           |
|  | Ø Verweildauer  | 6,0    | 4,9    | 4,3    | 3,3    | 3,3    | 3,3    | -2,7                        | -45,4                            |
|  | Belegungstage   | 180    | 186    | 204    | 664    | 1.250  | 1.170  | 990                         | 550,0                            |
|  | Planbetten      | 3      | 1      | 1      | 1      | 1      | 3      | 0                           | 0,0                              |
|  | Ø Bettennutzung | 16,4   | 51,0   | 55,9   | 181,9  | 342,5  | 106,8  | 90,4                        | 550,0                            |
| <b>Schmerztherapie</b>                         | Entlassungen    | 101    | 115    | 97     | 74     | 94     | 73     | -28                         | -27,7                            |
|  | Ø Verweildauer  | 14,6   | 12,7   | 11,7   | 10,2   | 10,8   | 9,8    | -4,8                        | -32,9                            |
|  | Belegungstage   | 1.479  | 1.464  | 1.135  | 758    | 1.011  | 717    | -762                        | -51,5                            |
|  | Planbetten      | 6      | 6      | 6      | 6      | 6      | 6      | 0                           | 0,0                              |
|  | Ø Bettennutzung | 67,5   | 66,8   | 51,8   | 34,6   | 46,2   | 32,7   | -34,8                       | -51,5                            |
| <b>gesamt</b>                                  | Entlassungen    | 11.772 | 12.179 | 12.008 | 11.816 | 11.523 | 10.191 | -1.581                      | -13,4                            |
|  | Ø Verweildauer  | 6,9    | 6,5    | 6,2    | 6,0    | 6,0    | 6,0    | -0,9                        | -13,1                            |
|  | Belegungstage   | 81.480 | 78.932 | 74.831 | 70.537 | 69.007 | 61.271 | -20.209                     | -24,8                            |
|  | Planbetten      | 313    | 294    | 287    | 272    | 272    | 252    | -61                         | -19,5                            |
|  | Ø Bettennutzung | 71,3   | 73,6   | 71,4   | 71,0   | 69,5   | 66,6   | -4,7                        | -6,6                             |

## 4.2.1 Innere Medizin

- Tabelle 1: Entwicklung der Ist-Daten 2004-2011
- Tabelle 2: Ist-Daten 2006 bis 2011 nach Krankenhäusern
- Tabelle 3: Aufnahmen, Verweildauer und Bettenbedarf nach Altersgruppen 2007 bis 2011
- Tabelle 4: Aufnahmen, Verweildauer und Bettenbedarf nach Herkunft 2007 bis 2011
  
- Grafiken zu Aufnahmen, Verweildauer und Bettenbedarf 2004 bis 2011
  
- Sonderauswertung: Über 60-jährige im Krankenhaus 2004-2011
  
- Auswertungen aus der Diagnosestatistik  
Aufnahmen, Pfl egetage und Verweildauer 2009 bis 2011
  - alle Untergruppen
  - alle Kapitel (Obergruppen)

## 4.2.1 Innere Medizin vollstationär gesamt - Bremerhaven

### Tabelle 1 : Entwicklung der Ist-Daten 2004 bis 2011

Auswertungsdatum : 5.7.12

| Jahr                                   | Jahr    |         |         |         |         |         |         |         | Differenz            | Differenz         |
|--|---------|---------|---------|---------|---------|---------|---------|---------|----------------------|-------------------|
|  | 2004    | 2005    | 2006    | 2007    | 2008    | 2009    | 2010    | 2011    | 2004-2011<br>Absolut | 2004-2011<br>in % |
| mittl. Einwohnerzahl                   | 117.281 | 116.615 | 116.045 | 115.313 | 114.506 | 113.739 | 112.952 | 112.982 | -4.299               | -3,7              |
| Entlass. Einheimischer                 | 9.053   | 9.333   | 9.419   | 9.577   | 10.277  | 9.918   | 9.866   | 9.935   | 882                  | 9,7               |
| KH Einheimischer 0/00                  | 77,2    | 80,0    | 81,2    | 83,1    | 89,8    | 87,2    | 87,3    | 87,9    | 10,7                 | 13,9              |
| Entlass. Auswärtiger                   | 7.506   | 7.553   | 7.270   | 7.510   | 7.894   | 7.678   | 7.586   | 7.793   | 287                  | 3,8               |
| Auswärtige in %                        | 45,3    | 44,7    | 43,6    | 44,0    | 43,4    | 43,6    | 43,5    | 44,0    | -1,4                 | -3,0              |
| Entlassungen gesamt                    | 16.559  | 16.886  | 16.689  | 17.087  | 18.171  | 17.596  | 17.452  | 17.728  | 1.169                | 7,1               |
| Belegungstage                          | 120.150 | 117.995 | 118.168 | 112.990 | 108.827 | 105.372 | 101.917 | 99.357  | -20.793              | -17,3             |
| Ø Verweildauer (Tage)                  | 7,3     | 7,0     | 7,1     | 6,6     | 6,0     | 6,0     | 5,8     | 5,6     | -1,7                 | -22,8             |
| Planbetten                             | 400     | 400     | 400     | 402     | 398     | 392     | 392     | 370     | -30                  | -7,5              |
| Ø Bettennutzung in %                   | 82,3    | 80,8    | 80,9    | 77,0    | 74,9    | 73,6    | 71,2    | 73,6    |                      |                   |
| Bettenbedarf                           | 378     | 372     | 372     | 356     | 343     | 332     | 321     | 313     | -65                  | -17,3             |
| Bettenüberhang (+)<br>bzw. defizit (-) | 22      | 28      | 28      | 46      | 55      | 60      | 71      | 57      |                      |                   |

### Tabelle 2 : Ist-Daten 2006 bis 2011 nach Krankenhäusern

| Krhs.                        | Jahr            | Jahr   |        |        |        |        |        | Abweich.        | Abweich.             |
|------------------------------|-----------------|--------|--------|--------|--------|--------|--------|-----------------|----------------------|
|                              |                 | 2006   | 2007   | 2008   | 2009   | 2010   | 2011   | 2011 zu<br>2006 | 2011 zu<br>2006 in % |
| <b>Klinikum Reinkenheide</b> | Entlassungen    | 5.050  | 5.235  | 5.811  | 6.006  | 5.936  | 6.515  | 1.465           | 29,0                 |
|                              | Ø Verweildauer  | 7,9    | 7,4    | 6,6    | 6,6    | 6,0    | 5,5    | -2,4            | -30,3                |
|                              | Belegungstage   | 39.973 | 38.546 | 38.080 | 39.781 | 35.664 | 35.956 | -4.017          | -10,0                |
|                              | Planbetten      | 125    | 133    | 133    | 133    | 133    | 133    | 8               | 6,4                  |
|                              | Ø Bettennutzung | 87,6   | 79,4   | 78,4   | 81,9   | 73,5   | 74,1   | -13,5           | -15,5                |
| <b>KH Am Bürgerpark</b>      | Entlassungen    | 5.683  | 5.832  | 6.511  | 5.961  | 5.942  | 6.336  | 653             | 11,5                 |
|                              | Ø Verweildauer  | 6,2    | 5,9    | 5,3    | 5,2    | 5,4    | 5,3    | -0,9            | -14,4                |
|                              | Belegungstage   | 35.019 | 34.305 | 34.444 | 30.753 | 32.007 | 33.421 | -1.598          | -4,6                 |
|                              | Planbetten      | 121    | 121    | 121    | 121    | 121    | 111    | -10             | -8,3                 |
|                              | Ø Bettennutzung | 79,3   | 77,7   | 78,0   | 69,6   | 72,5   | 82,5   | 3,2             | 4,0                  |
| <b>St.Joseph-Hospital</b>    | Entlassungen    | 5.956  | 6.020  | 5.849  | 5.621  | 5.576  | 4.877  | -1.079          | -18,1                |
|                              | Ø Verweildauer  | 7,2    | 6,7    | 6,2    | 6,2    | 6,1    | 6,1    | -1,1            | -15,2                |
|                              | Belegungstage   | 43.176 | 40.139 | 36.303 | 34.838 | 34.246 | 29.980 | -13.196         | -30,6                |
|                              | Planbetten      | 154    | 148    | 144    | 138    | 138    | 126    | -28             | -18,2                |
|                              | Ø Bettennutzung | 76,8   | 74,3   | 69,1   | 69,2   | 68,0   | 65,2   | -11,6           | -15,1                |

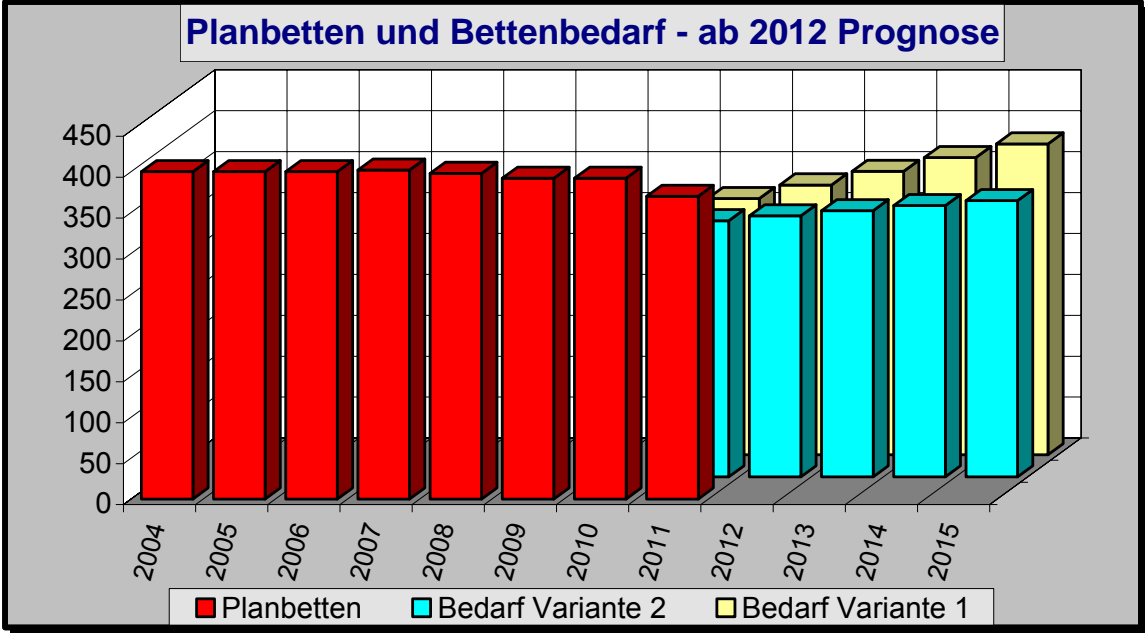
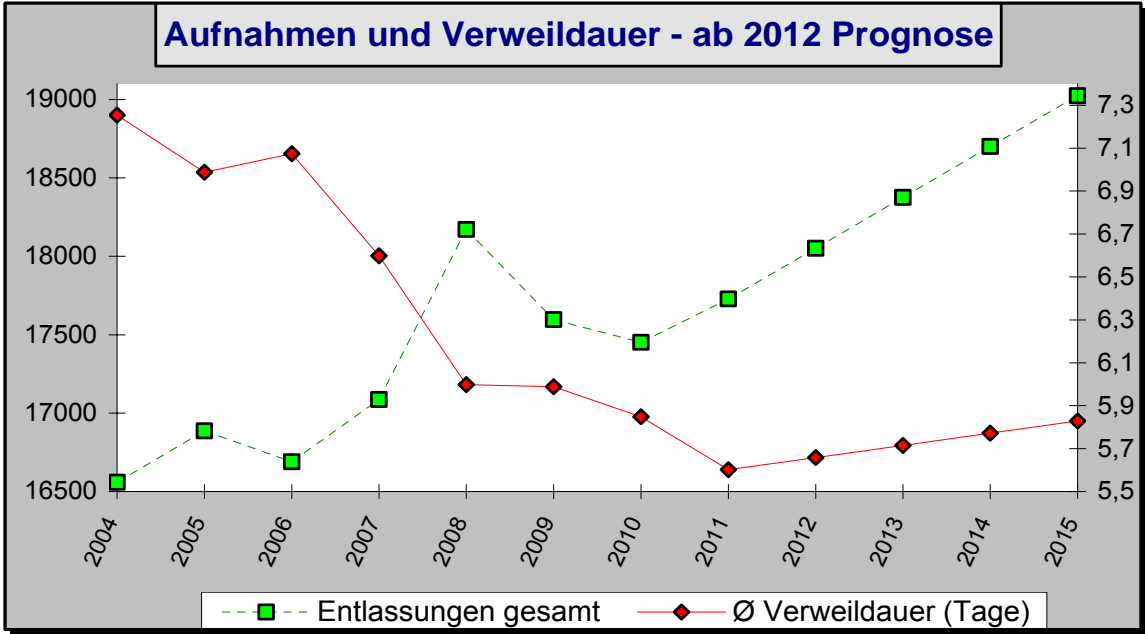
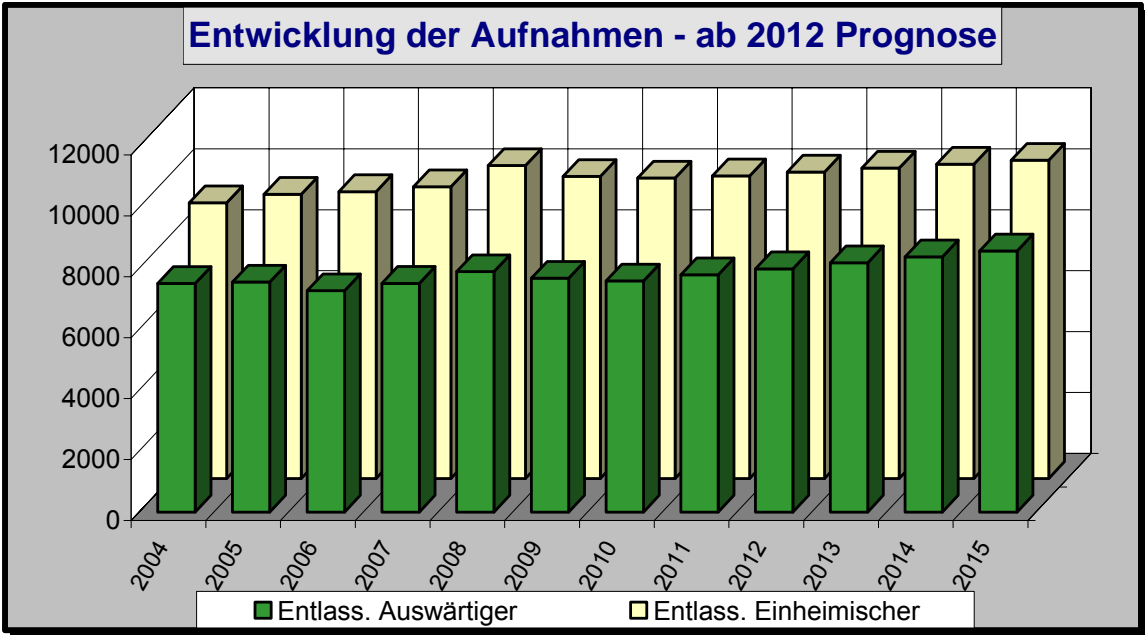
Entlassungszahlen sind incl. interner Verlegungen

In den Daten 2011 enthaltene Fälle für stationäre Behandlungen im Rahmen der Integrierten Versorgung nach § 140c SGB V

- Klinikum Reinkenheide: 38 Fälle mit 178 Tagen



4.2.1 Innere Medizin vollstationär gesamt - Bremerhaven

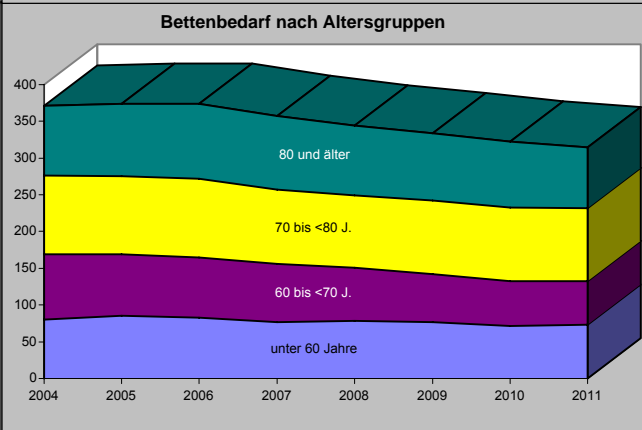
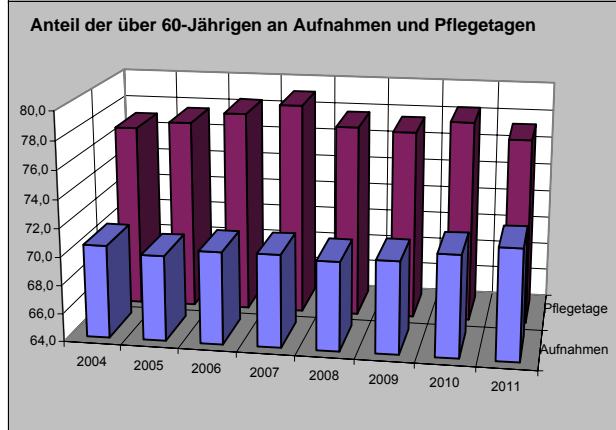
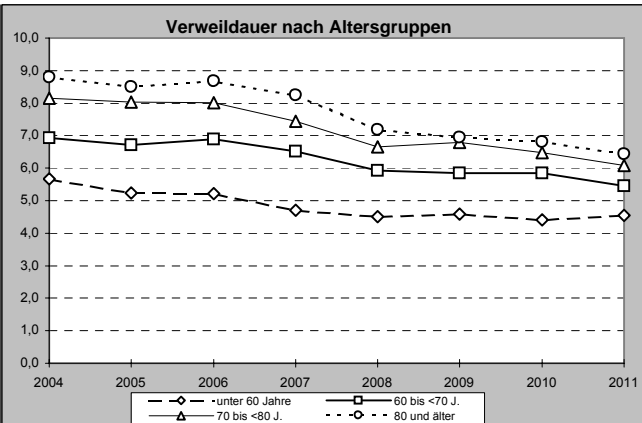
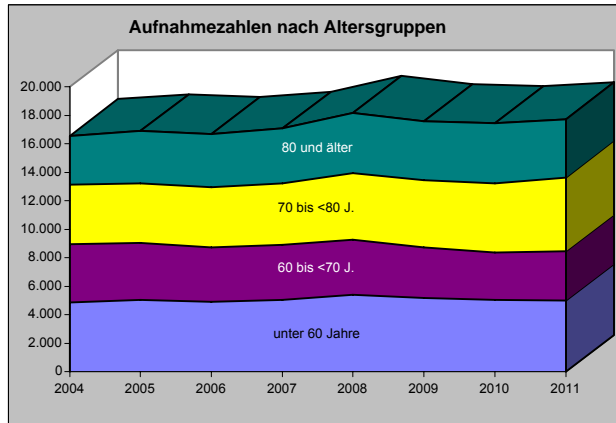




4.2.1 Innere Medizin vollstationär gesamt - Bremerhaven

Über 60-jährige Patienten im Krankenhaus - 2004 bis 2011

|                                       |                | 2004   | 2005   | 2006   | 2007   | 2008   | 2009   | 2010   | 2011   | Differenz<br>11 zu 04 |
|---------------------------------------|----------------|--------|--------|--------|--------|--------|--------|--------|--------|-----------------------|
| <b>Aufnahmen<br/>absolut</b>          | unter 60 Jahre | 4.875  | 5.060  | 4.923  | 5.035  | 5.400  | 5.188  | 5.033  | 4.996  | 121                   |
|                                       | 60 bis <70 J.  | 4.077  | 3.964  | 3.790  | 3.880  | 3.868  | 3.522  | 3.328  | 3.445  | -632                  |
|                                       | 70 bis <80 J.  | 4.159  | 4.199  | 4.247  | 4.297  | 4.679  | 4.718  | 4.874  | 5.200  | 1.041                 |
|                                       | 80 und älter   | 3.448  | 3.663  | 3.729  | 3.875  | 4.224  | 4.160  | 4.219  | 4.087  | 639                   |
|                                       | gesamt         | 11.684 | 11.826 | 11.766 | 12.052 | 12.771 | 12.400 | 12.421 | 12.732 | 1.048                 |
| <b>Aufn.-Anteil<br/>in %</b>          | unter 60 Jahre | 29,4   | 30,0   | 29,5   | 29,5   | 29,7   | 29,5   | 28,8   | 28,2   | -1,3                  |
|                                       | 60 bis <70 J.  | 24,6   | 23,5   | 22,7   | 22,7   | 21,3   | 20,0   | 19,1   | 19,4   | -5,2                  |
|                                       | 70 bis <80 J.  | 25,1   | 24,9   | 25,4   | 25,1   | 25,7   | 26,8   | 27,9   | 29,3   | 4,2                   |
|                                       | 80 und älter   | 20,8   | 21,7   | 22,3   | 22,7   | 23,2   | 23,7   | 24,2   | 23,1   | 2,2                   |
|                                       | gesamt         | 100,0  | 100,0  | 100,0  | 100,0  | 100,0  | 100,0  | 100,0  | 100,0  | 0,0                   |
| <b>Pflegetage<br/>absolut</b>         | unter 60 Jahre | 27.668 | 26.536 | 25.650 | 23.677 | 24.335 | 23.806 | 22.163 | 22.678 | -4.990                |
|                                       | 60 bis <70 J.  | 28.270 | 26.573 | 26.110 | 25.308 | 22.949 | 20.590 | 19.462 | 18.770 | -9.500                |
|                                       | 70 bis <80 J.  | 33.863 | 33.704 | 34.027 | 32.013 | 31.165 | 32.048 | 31.592 | 31.603 | -2.260                |
|                                       | 80 und älter   | 30.349 | 31.182 | 32.381 | 31.992 | 30.378 | 28.928 | 28.700 | 26.306 | -4.043                |
|                                       | gesamt         | 92.482 | 91.459 | 92.518 | 89.313 | 84.492 | 81.566 | 79.754 | 76.679 | -15.803               |
| <b>Pflegtage-<br/>Anteil in %</b>     | unter 60 Jahre | 23,0   | 22,5   | 21,7   | 21,0   | 22,4   | 22,6   | 21,7   | 22,8   | -0,2                  |
|                                       | 60 bis <70 J.  | 23,5   | 22,5   | 22,1   | 22,4   | 21,1   | 19,5   | 19,1   | 18,9   | -4,6                  |
|                                       | 70 bis <80 J.  | 28,2   | 28,6   | 28,8   | 28,3   | 28,6   | 30,4   | 31,0   | 31,8   | 3,6                   |
|                                       | 80 und älter   | 25,3   | 26,4   | 27,4   | 28,3   | 27,9   | 27,5   | 28,2   | 26,5   | 1,2                   |
|                                       | gesamt         | 100,0  | 100,0  | 100,0  | 100,0  | 100,0  | 100,0  | 100,0  | 100,0  | 0,0                   |
| <b>Verweildauer<br/>(Tage)</b>        | unter 60 Jahre | 5,7    | 5,2    | 5,2    | 4,7    | 4,5    | 4,6    | 4,4    | 4,5    | -1,1                  |
|                                       | 60 bis <70 J.  | 6,9    | 6,7    | 6,9    | 6,5    | 5,9    | 5,8    | 5,8    | 5,4    | -1,5                  |
|                                       | 70 bis <80 J.  | 8,1    | 8,0    | 8,0    | 7,5    | 6,7    | 6,8    | 6,5    | 6,1    | -2,1                  |
|                                       | 80 und älter   | 8,8    | 8,5    | 8,7    | 8,3    | 7,2    | 7,0    | 6,8    | 6,4    | -2,4                  |
|                                       | gesamt         | 7,9    | 7,7    | 7,9    | 7,4    | 6,6    | 6,6    | 6,4    | 6,0    | -1,9                  |
| <b>rechnerischer<br/>Bettenbedarf</b> | unter 60 Jahre | 80     | 86     | 83     | 76     | 78     | 77     | 71     | 73     | -7                    |
|                                       | 60 bis <70 J.  | 89     | 84     | 82     | 80     | 72     | 65     | 61     | 59     | -30                   |
|                                       | 70 bis <80 J.  | 107    | 106    | 107    | 101    | 98     | 101    | 99     | 100    | -7                    |
|                                       | 80 und älter   | 96     | 98     | 102    | 101    | 96     | 91     | 90     | 83     | -13                   |
|                                       | gesamt         | 378    | 372    | 372    | 356    | 343    | 332    | 321    | 313    | -65                   |



### 4.2.1.1 Innere Medizin (ohne Subdisz.) - Bremerhaven

#### Tabelle 1 : Entwicklung der Ist-Daten 2004 bis 2011

Auswertungsdatum : 5.7.12

| Jahr                                   | 2004 bis 2011 |         |         |         |         |         |         |         | Differenz            | Differenz         |
|--|---------------|---------|---------|---------|---------|---------|---------|---------|----------------------|-------------------|
|  | 2004          | 2005    | 2006    | 2007    | 2008    | 2009    | 2010    | 2011    | 2004-2011<br>Absolut | 2004-2011<br>in % |
| mittl. Einwohnerzahl                   | 117.281       | 116.615 | 116.045 | 115.313 | 114.506 | 113.739 | 112.952 | 112.982 | -4.299               | -3,7              |
| Entlass. Einheimischer                 | 9.009         | 9.288   | 9.376   | 9.526   | 10.234  | 9.886   | 9.820   | 9.903   | 894                  | 9,9               |
| KH Einheimischer 0/00                  | 76,8          | 79,6    | 80,8    | 82,6    | 89,4    | 86,9    | 86,9    | 87,7    | 10,8                 | 14,1              |
| Entlass. Auswärtiger                   | 7.431         | 7.470   | 7.212   | 7.446   | 7.840   | 7.636   | 7.538   | 7.752   | 321                  | 4,3               |
| Auswärtige in %                        | 45,2          | 44,6    | 43,5    | 43,9    | 43,4    | 43,6    | 43,4    | 43,9    | -1,3                 | -2,9              |
| Entlassungen gesamt                    | 16.440        | 16.758  | 16.588  | 16.972  | 18.074  | 17.522  | 17.358  | 17.655  | 1.215                | 7,4               |
| Belegungstage                          | 118.495       | 116.211 | 116.689 | 111.526 | 107.692 | 104.614 | 100.906 | 98.640  | -19.855              | -16,8             |
| Ø Verweildauer (Tage)                  | 7,2           | 6,9     | 7,0     | 6,6     | 6,0     | 6,0     | 5,8     | 5,6     | -1,6                 | -22,5             |
| Planbetten                             | 394           | 394     | 394     | 396     | 392     | 386     | 386     | 364     | -30                  | -7,6              |
| Ø Bettennutzung in %                   | 82,4          | 80,8    | 81,1    | 77,2    | 75,3    | 74,3    | 71,6    | 74,2    |                      |                   |
| Bettenbedarf                           | 373           | 366     | 367     | 351     | 339     | 329     | 318     | 311     | -63                  | -16,8             |
| Bettenüberhang (+)<br>bzw. defizit (-) | 21            | 28      | 27      | 45      | 53      | 57      | 68      | 53      |                      |                   |

#### Tabelle 2 : Ist-Daten 2006 bis 2011 nach Krankenhäusern

| Krh.                         | Jahr            | 2006 bis 2011 |        |        |        |        |        | Abweich.        | Abweich.             |
|------------------------------|-----------------|---------------|--------|--------|--------|--------|--------|-----------------|----------------------|
|                              |                 | 2006          | 2007   | 2008   | 2009   | 2010   | 2011   | 2011 zu<br>2006 | 2011 zu<br>2006 in % |
| <b>Klinikum Reinkenheide</b> | Entlassungen    | 5.050         | 5.235  | 5.811  | 6.006  | 5.936  | 6.515  | 1.465           | 29,0                 |
|                              | Ø Verweildauer  | 7,9           | 7,4    | 6,6    | 6,6    | 6,0    | 5,5    | -2,4            | -30,3                |
|                              | Belegungstage   | 39.973        | 38.546 | 38.080 | 39.781 | 35.664 | 35.956 | -4.017          | -10,0                |
|                              | Planbetten      | 125           | 133    | 133    | 133    | 133    | 133    | 8               | 6,4                  |
|                              | Ø Bettennutzung | 87,6          | 79,4   | 78,4   | 81,9   | 73,5   | 74,1   | -13,5           | -15,5                |
| <b>KH Am Bürgerpark</b>      | Entlassungen    | 5.683         | 5.832  | 6.511  | 5.961  | 5.942  | 6.336  | 653             | 11,5                 |
|                              | Ø Verweildauer  | 6,2           | 5,9    | 5,3    | 5,2    | 5,4    | 5,3    | -0,9            | -14,4                |
|                              | Belegungstage   | 35.019        | 34.305 | 34.444 | 30.753 | 32.007 | 33.421 | -1.598          | -4,6                 |
|                              | Planbetten      | 121           | 121    | 121    | 121    | 121    | 111    | -10             | -8,3                 |
|                              | Ø Bettennutzung | 79,3          | 77,7   | 78,0   | 69,6   | 72,5   | 82,5   | 3,2             | 4,0                  |
| <b>St.Joseph-Hospital</b>    | Entlassungen    | 5.855         | 5.905  | 5.752  | 5.547  | 5.482  | 4.804  | -1.051          | -18,0                |
|                              | Ø Verweildauer  | 7,1           | 6,5    | 6,1    | 6,1    | 6,1    | 6,1    | -1,0            | -14,5                |
|                              | Belegungstage   | 41.697        | 38.675 | 35.168 | 34.080 | 33.235 | 29.263 | -12.434         | -29,8                |
|                              | Planbetten      | 148           | 142    | 138    | 132    | 132    | 120    | -28             | -18,9                |
|                              | Ø Bettennutzung | 77,2          | 74,6   | 69,8   | 70,7   | 69,0   | 66,8   | -10,4           | -13,4                |

Entlassungszahlen sind incl. interner Verlegungen

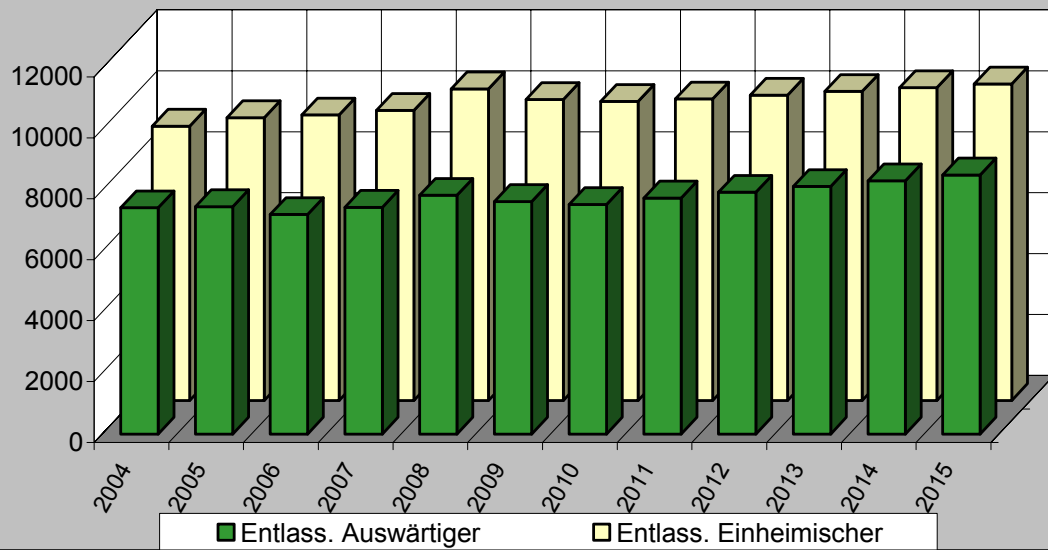
In den Daten 2011 enthaltene Fälle für stationäre Behandlungen im Rahmen der Integrierten Versorgung nach § 140c SGB V

- Klinikum Reinkenheide: 38 Fälle mit 178 Tagen

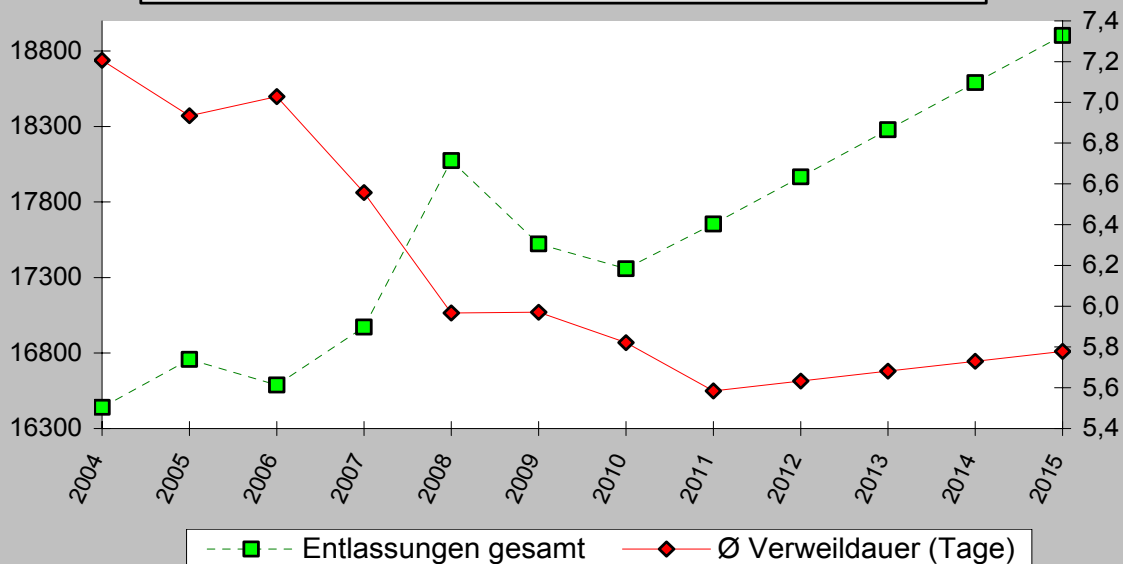


## 4.2.1.1 Innere Medizin (ohne Subdisz.) - Bremerhaven

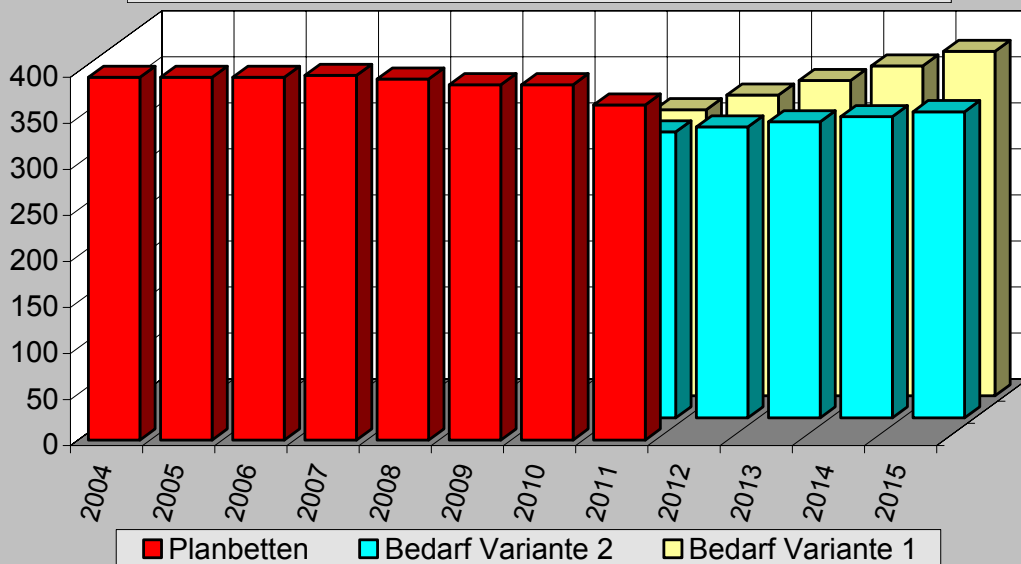
## Entwicklung der Aufnahmen - ab 2012 Prognose



## Aufnahmen und Verweildauer - ab 2012 Prognose



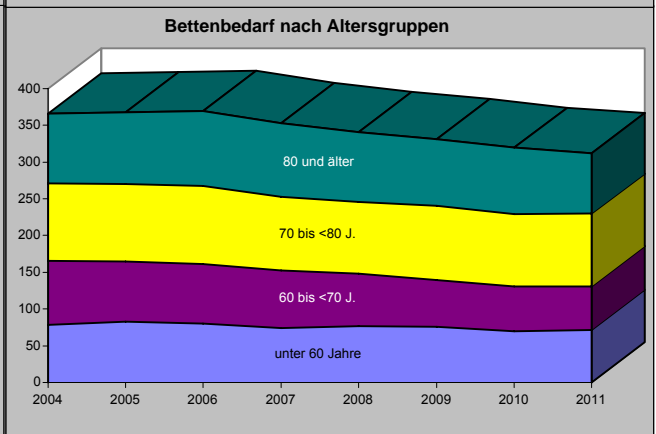
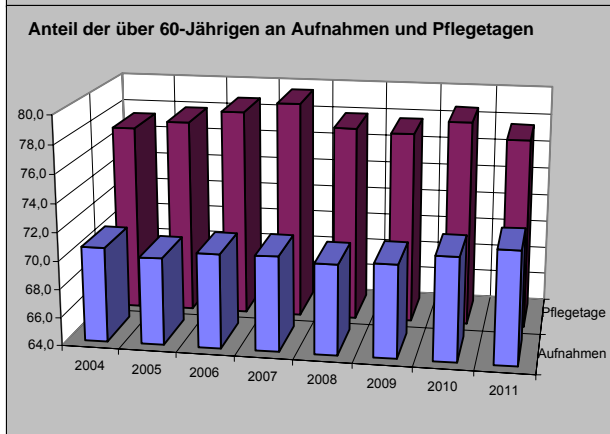
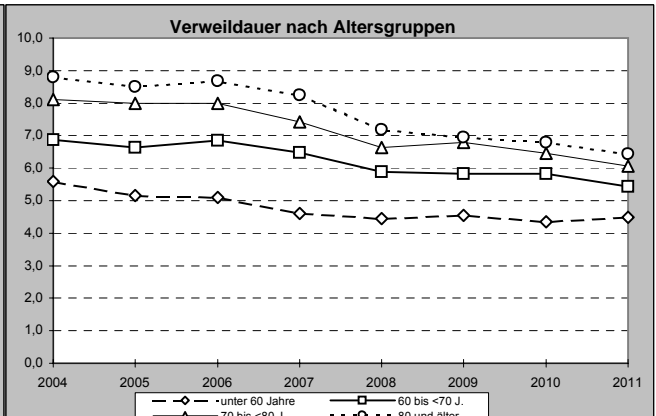
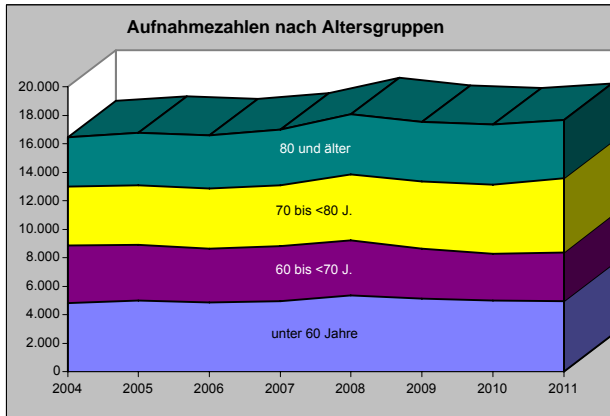
## Planbetten und Bettenbedarf - ab 2012 Prognose



**4.2.1.1 Innere Medizin (ohne Subdisz.) - Bremerhaven**

**Über 60-jährige Patienten im Krankenhaus - 2004 bis 2011**

|                                       |                | 2004   | 2005   | 2006   | 2007   | 2008   | 2009   | 2010   | 2011   | Differenz<br>11 zu 04 |
|---------------------------------------|----------------|--------|--------|--------|--------|--------|--------|--------|--------|-----------------------|
| <b>Aufnahmen<br/>absolut</b>          | unter 60 Jahre | 4.820  | 5.003  | 4.872  | 4.973  | 5.360  | 5.153  | 4.983  | 4.953  | 133                   |
|                                       | 60 bis <70 J.  | 4.044  | 3.925  | 3.766  | 3.849  | 3.844  | 3.501  | 3.317  | 3.436  | -608                  |
|                                       | 70 bis <80 J.  | 4.135  | 4.177  | 4.227  | 4.284  | 4.653  | 4.706  | 4.850  | 5.185  | 1.050                 |
|                                       | 80 und älter   | 3.441  | 3.653  | 3.723  | 3.866  | 4.217  | 4.154  | 4.210  | 4.081  | 640                   |
|                                       | gesamt         | 11.620 | 11.755 | 11.716 | 11.999 | 12.714 | 12.361 | 12.377 | 12.702 | 1.082                 |
| <b>Aufn.-Anteil<br/>in %</b>          | unter 60 Jahre | 29,3   | 29,9   | 29,4   | 29,3   | 29,7   | 29,4   | 28,7   | 28,1   | -1,3                  |
|                                       | 60 bis <70 J.  | 24,6   | 23,4   | 22,7   | 22,7   | 21,3   | 20,0   | 19,1   | 19,5   | -5,1                  |
|                                       | 70 bis <80 J.  | 25,2   | 24,9   | 25,5   | 25,2   | 25,7   | 26,9   | 27,9   | 29,4   | 4,2                   |
|                                       | 80 und älter   | 20,9   | 21,8   | 22,4   | 22,8   | 23,3   | 23,7   | 24,3   | 23,1   | 2,2                   |
|                                       | gesamt         | 100,0  | 100,0  | 100,0  | 100,0  | 100,0  | 100,0  | 100,0  | 100,0  | 0,0                   |
| <b>Pflegetage<br/>absolut</b>         | unter 60 Jahre | 26.931 | 25.762 | 24.865 | 22.914 | 23.878 | 23.441 | 21.636 | 22.251 | -4.680                |
|                                       | 60 bis <70 J.  | 27.766 | 26.025 | 25.773 | 24.890 | 22.627 | 20.377 | 19.314 | 18.699 | -9.067                |
|                                       | 70 bis <80 J.  | 33.536 | 33.384 | 33.745 | 31.834 | 30.898 | 31.922 | 31.350 | 31.456 | -2.080                |
|                                       | 80 und älter   | 30.262 | 31.040 | 32.306 | 31.888 | 30.289 | 28.874 | 28.606 | 26.234 | -4.028                |
|                                       | gesamt         | 91.564 | 90.449 | 91.824 | 88.612 | 83.814 | 81.173 | 79.270 | 76.389 | -15.175               |
| <b>Pflegtage-<br/>Anteil in %</b>     | unter 60 Jahre | 22,7   | 22,2   | 21,3   | 20,5   | 22,2   | 22,4   | 21,4   | 22,6   | -0,2                  |
|                                       | 60 bis <70 J.  | 23,4   | 22,4   | 22,1   | 22,3   | 21,0   | 19,5   | 19,1   | 19,0   | -4,5                  |
|                                       | 70 bis <80 J.  | 28,3   | 28,7   | 28,9   | 28,5   | 28,7   | 30,5   | 31,1   | 31,9   | 3,6                   |
|                                       | 80 und älter   | 25,5   | 26,7   | 27,7   | 28,6   | 28,1   | 27,6   | 28,3   | 26,6   | 1,1                   |
|                                       | gesamt         | 100,0  | 100,0  | 100,0  | 100,0  | 100,0  | 100,0  | 100,0  | 100,0  | 0,0                   |
| <b>Verweildauer<br/>(Tage)</b>        | unter 60 Jahre | 5,6    | 5,1    | 5,1    | 4,6    | 4,5    | 4,5    | 4,3    | 4,5    | -1,1                  |
|                                       | 60 bis <70 J.  | 6,9    | 6,6    | 6,8    | 6,5    | 5,9    | 5,8    | 5,8    | 5,4    | -1,4                  |
|                                       | 70 bis <80 J.  | 8,1    | 8,0    | 8,0    | 7,4    | 6,6    | 6,8    | 6,5    | 6,1    | -2,0                  |
|                                       | 80 und älter   | 8,8    | 8,5    | 8,7    | 8,2    | 7,2    | 7,0    | 6,8    | 6,4    | -2,4                  |
|                                       | gesamt         | 7,2    | 6,9    | 7,0    | 6,6    | 6,0    | 6,0    | 5,8    | 5,6    | -1,6                  |
| <b>rechnerischer<br/>Bettenbedarf</b> | unter 60 Jahre | 78     | 83     | 80     | 74     | 77     | 76     | 70     | 72     | -6                    |
|                                       | 60 bis <70 J.  | 87     | 82     | 81     | 78     | 71     | 64     | 61     | 59     | -29                   |
|                                       | 70 bis <80 J.  | 106    | 105    | 106    | 100    | 97     | 101    | 99     | 99     | -7                    |
|                                       | 80 und älter   | 95     | 98     | 102    | 100    | 95     | 91     | 90     | 83     | -13                   |
|                                       | gesamt         | 373    | 366    | 367    | 351    | 339    | 329    | 318    | 311    | -63                   |



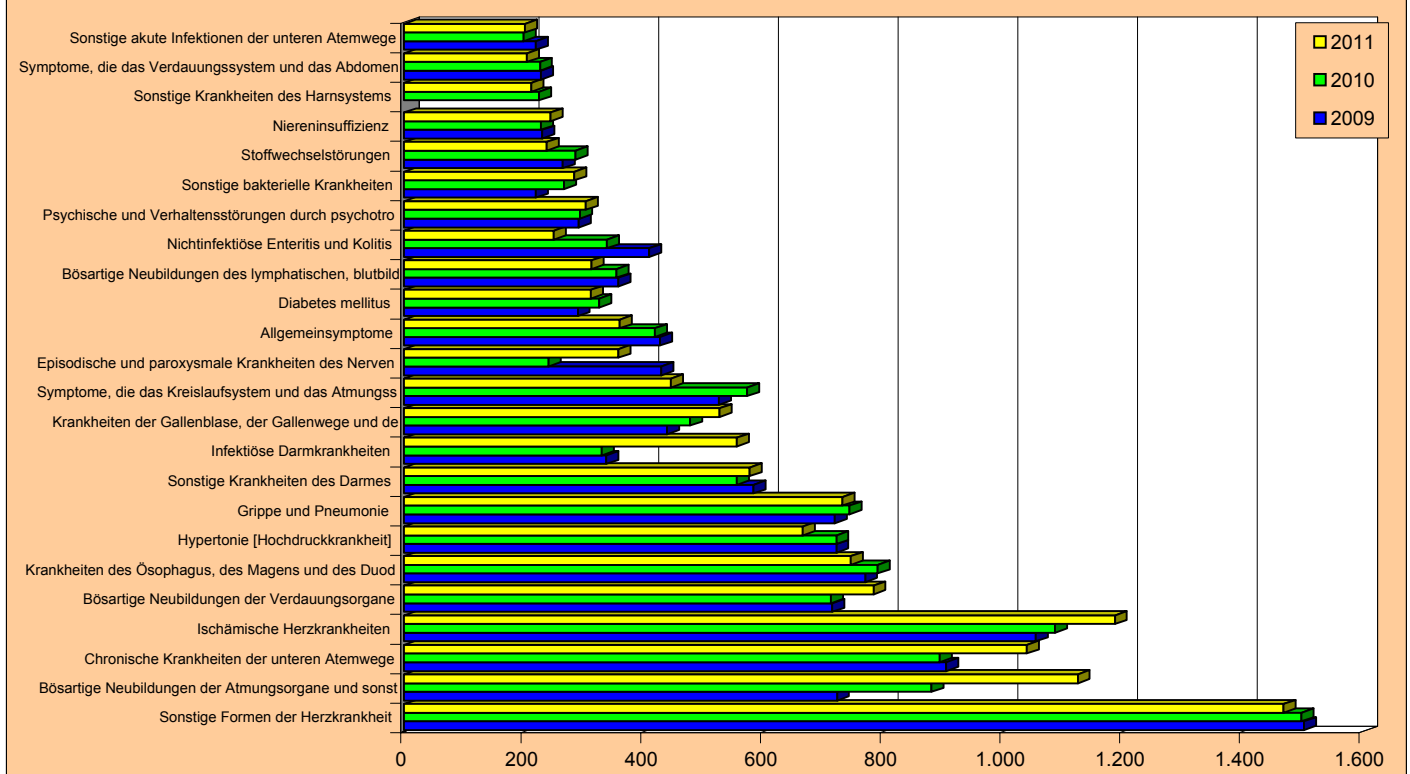
## 4.2.1.1 Innere Medizin (ohne Subdisz.) - Bremerhaven

Auswertungen aus der Diagnosestatistik (§ 21-Daten) - Alle Gruppen (maximal 25)

Innere Medizin (ohne Subdisz.) - Bremerhaven (vollstationär) 2009-2011

|  | 2009         |             |               | 2010         |             |               | 2011         |             |               | Diff. 2011 zu 2009 |             |               |
|--|--------------|-------------|---------------|--------------|-------------|---------------|--------------|-------------|---------------|--------------------|-------------|---------------|
|  | Entlassungen | Pflege-tage | Verweil-dauer | Entlassungen | Pflege-tage | Verweil-dauer | Entlassungen | Pflege-tage | Verweil-dauer | Entlassungen       | Pflege-tage | Verweil-dauer |
| Sonstige Formen der Herzkrankheit                  | 1.503        | 11497       | 7,6           | 1.499        | 11.253      | 7,5           | 1.469        | 10.434      | 7,1           | -34                | -1.063      | -0,5          |
| Bösartige Neubildungen der Atmungsorgane und sonst | 723          | 3108        | 4,3           | 881          | 3.761       | 4,3           | 1.125        | 4.827       | 4,3           | 402                | 1.719       | 0,0           |
| Chronische Krankheiten der unteren Atemwege        | 905          | 6326        | 7,0           | 895          | 6.555       | 7,3           | 1.040        | 6.627       | 6,4           | 135                | 301         | -0,6          |
| Ischämische Herzkrankheiten                        | 1.055        | 5513        | 5,2           | 1.087        | 5.362       | 4,9           | 1.187        | 5.277       | 4,4           | 132                | -236        | -0,8          |
| Bösartige Neubildungen der Verdauungsorgane        | 715          | 3584        | 5,0           | 713          | 4.045       | 5,7           | 784          | 3.921       | 5,0           | 69                 | 337         | 0,0           |
| Krankheiten des Ösophagus, des Magens und des Duod | 770          | 4292        | 5,6           | 791          | 4.374       | 5,5           | 746          | 3.835       | 5,1           | -24                | -457        | -0,4          |
| Hypertonie [Hochdruckkrankheit]                    | 722          | 3298        | 4,6           | 722          | 3.100       | 4,3           | 666          | 2.957       | 4,4           | -56                | -341        | -0,1          |
| Grippe und Pneumonie                               | 719          | 6662        | 9,3           | 744          | 6.387       | 8,6           | 732          | 5.943       | 8,1           | 13                 | -719        | -1,1          |
| Sonstige Krankheiten des Darmes                    | 584          | 3244        | 5,6           | 556          | 3.225       | 5,8           | 577          | 3.030       | 5,3           | -7                 | -214        | -0,3          |
| Infektiöse Darmkrankheiten                         | 338          | 2182        | 6,5           | 330          | 1.505       | 4,6           | 556          | 2.886       | 5,2           | 218                | 704         | -1,3          |
| Krankheiten der Gallenblase, der Gallenwege und de | 439          | 3177        | 7,2           | 478          | 3.635       | 7,6           | 527          | 3.754       | 7,1           | 88                 | 577         | -0,1          |
| Symptome, die das Kreislaufsystem und das Atmungss | 526          | 1534        | 2,9           | 573          | 1.654       | 2,9           | 446          | 1.169       | 2,6           | -80                | -365        | -0,3          |
| Episodische und paroxysmale Krankheiten des Nerven | 430          | 1330        | 3,1           | 241          | 941         | 3,9           | 358          | 942         | 2,6           | -72                | -388        | -0,5          |
| Allgemeinsymptome                                  | 427          | 1756        | 4,1           | 419          | 1.684       | 4,0           | 360          | 1.517       | 4,2           | -67                | -239        | 0,1           |
| Diabetes mellitus                                  | 290          | 2139        | 7,4           | 326          | 2.492       | 7,6           | 312          | 2.240       | 7,2           | 22                 | 101         | -0,2          |
| Bösartige Neubildungen des lymphatischen, blutbild | 358          | 2978        | 8,3           | 355          | 3.235       | 9,1           | 313          | 2.606       | 8,3           | -45                | -372        | 0,0           |
| Nichtinfektiöse Enteritis und Kolitis              | 409          | 2058        | 5,0           | 339          | 1.781       | 5,3           | 250          | 1.377       | 5,5           | -159               | -681        | 0,5           |
| Psychische und Verhaltensstörungen durch psychotro | 292          | 789         | 2,7           | 294          | 884         | 3,0           | 303          | 803         | 2,7           | 11                 | 14          | -0,1          |
| Sonstige bakterielle Krankheiten                   | 220          | 2467        | 11,2          | 267          | 3.083       | 11,5          | 284          | 3.541       | 12,5          | 64                 | 1.074       | 1,3           |
| Stoffwechselstörungen                              | 265          | 1622        | 6,1           | 286          | 1.541       | 5,4           | 238          | 1.284       | 5,4           | -27                | -338        | -0,7          |
| Niereninsuffizienz                                 | 231          | 2636        | 11,4          | 229          | 2.129       | 9,3           | 245          | 2.149       | 8,8           | 14                 | -487        | -2,6          |
| Sonstige Krankheiten des Harnsystems               |              |             | #DIV/0!       | 225          | 1.396       | 6,2           | 213          | 1.351       | 6,3           | 213                | 1.351       | #DIV/0!       |
| Symptome, die das Verdauungssystem und das Abdomen | 229          | 742         | 3,2           | 227          | 611         | 2,7           | 205          | 587         | 2,9           | -24                | -155        | -0,4          |
| Sonstige akute Infektionen der unteren Atemwege    | 220          | 1208        | 5,5           | 200          | 1.153       | 5,8           | 202          | 1.048       | 5,2           | -18                | -160        | -0,3          |
| Sonstige Krankheiten des Atmungssystems            |              |             | #DIV/0!       | 225          | 1.764       | 7,8           | 202          | 1.614       | 8,0           | 202                | 1.614       | #DIV/0!       |

### Innere Medizin (ohne Subdisz.) - Bremerhaven (vollstationär) 2009-2011 - Auswertungen aus der Diagnosestatistik (§ 21-Daten) - Alle Gruppen (maximal 25) / Entlassungen

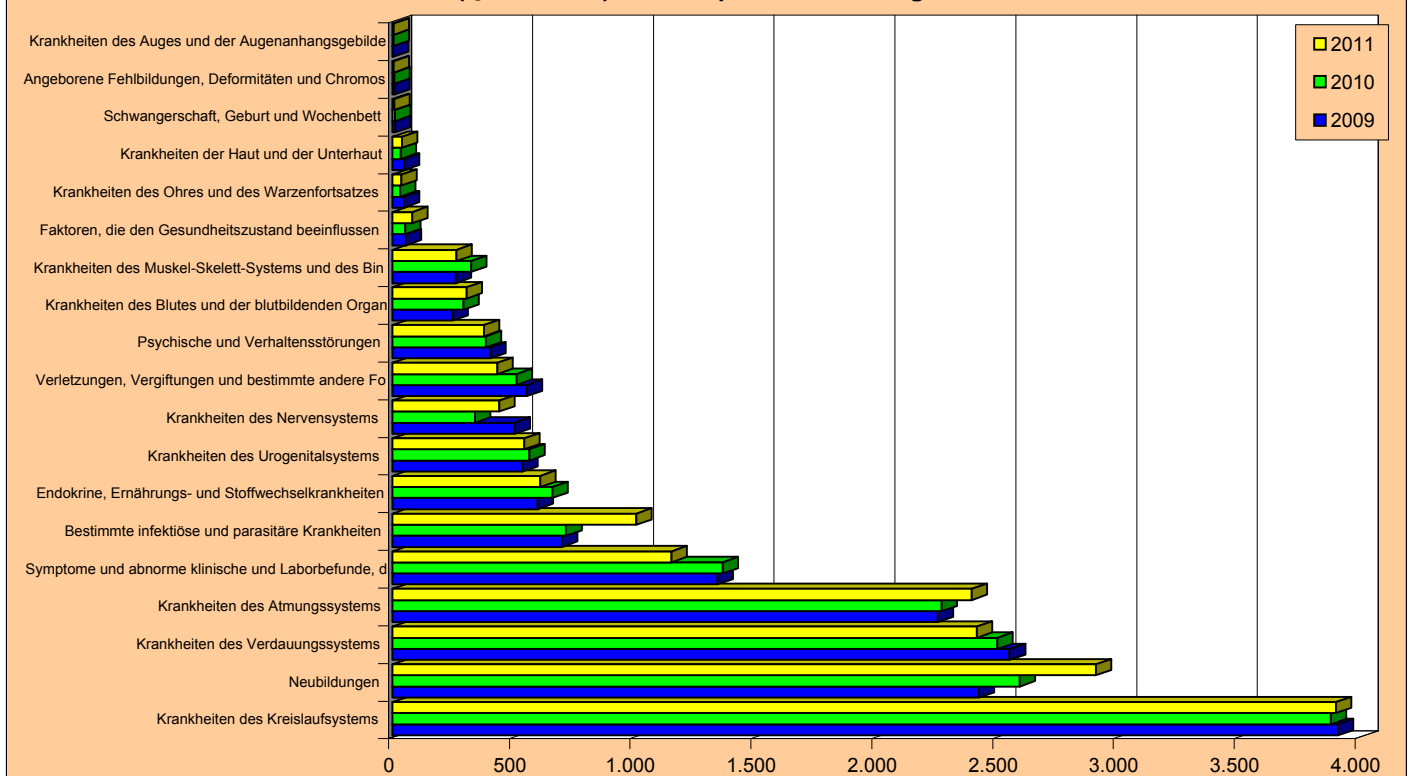


## 4.2.1.1 Innere Medizin (ohne Subdisz.) - Bremerhaven

### Auswertungen aus der Diagnosestatistik ('§ 21-Daten') - Alle Kapitel Innere Medizin (ohne Subdisz.) - Bremerhaven (vollstationär) 2009-2011

|  | 2009              |                 |                   | 2010              |                 |                   | 2011              |                 |                   | Diff. 2011 zu 2009 |                 |                   |
|--|-------------------|-----------------|-------------------|-------------------|-----------------|-------------------|-------------------|-----------------|-------------------|--------------------|-----------------|-------------------|
|  | Entlas-<br>sungen | Pflege-<br>tage | Verweil-<br>dauer | Entlas-<br>sungen | Pflege-<br>tage | Verweil-<br>dauer | Entlas-<br>sungen | Pflege-<br>tage | Verweil-<br>dauer | Entlas-<br>sungen  | Pflege-<br>tage | Verweil-<br>dauer |
| Krankheiten des Kreislaufsystems                   | 3.912             | 25169           | 6,4               | 3.883             | 23.874          | 6,1               | 3.904             | 22.836          | 5,8               | -8                 | -2.333          | -0,6              |
| Neubildungen                                       | 2.426             | 14090           | 5,8               | 2.596             | 15.249          | 5,9               | 2.912             | 16.110          | 5,5               | 486                | 2.020           | -0,3              |
| Krankheiten des Verdauungssystems                  | 2.555             | 15966           | 6,2               | 2.503             | 16.050          | 6,4               | 2.419             | 14.496          | 6,0               | -136               | -1.470          | -0,3              |
| Krankheiten des Atmungssystems                     | 2.256             | 16996           | 7,5               | 2.273             | 17.312          | 7,6               | 2.397             | 16.552          | 6,9               | 141                | -444            | -0,6              |
| Symptome und abnorme klinische und Laborbefunde, d | 1.345             | 4693            | 3,5               | 1.368             | 4.512           | 3,3               | 1.154             | 3.757           | 3,3               | -191               | -936            | -0,2              |
| Bestimmte infektiöse und parasitäre Krankheiten    | 703               | 5882            | 8,4               | 719               | 5.498           | 7,6               | 1.010             | 7.701           | 7,6               | 307                | 1.819           | -0,7              |
| Endokrine, Ernährungs- und Stoffwechselkrankheiten | 601               | 4099            | 6,8               | 663               | 4.309           | 6,5               | 611               | 3.865           | 6,3               | 10                 | -234            | -0,5              |
| Krankheiten des Urogenitalsystems                  | 538               | 4544            | 8,4               | 568               | 4.083           | 7,2               | 545               | 3.933           | 7,2               | 7                  | -611            | -1,2              |
| Krankheiten des Nervensystems                      | 505               | 1866            | 3,7               | 341               | 1.557           | 4,6               | 441               | 1.503           | 3,4               | -64                | -363            | -0,3              |
| Verletzungen, Vergiftungen und bestimmte andere Fo | 557               | 2986            | 5,4               | 513               | 2.354           | 4,6               | 435               | 1.826           | 4,2               | -122               | -1.160          | -1,2              |
| Psychische und Verhaltensstörungen                 | 405               | 1224            | 3,0               | 386               | 1.274           | 3,3               | 379               | 1.111           | 2,9               | -26                | -113            | -0,1              |
| Krankheiten des Blutes und der blutbildenden Organ | 250               | 1882            | 7,5               | 295               | 2.028           | 6,9               | 306               | 2.063           | 6,7               | 56                 | 181             | -0,8              |
| Krankheiten des Muskel-Skelett-Systems und des Bin | 262               | 1957            | 7,5               | 326               | 2.220           | 6,8               | 264               | 1.653           | 6,3               | 2                  | -304            | -1,2              |
| Faktoren, die den Gesundheitszustand beeinflussen  | 56                | 215             | 3,8               | 53                | 195             | 3,7               | 83                | 203             | 2,4               | 27                 | -12             | -1,4              |
| Krankheiten des Ohres und des Warzenfortsatzes     | 48                | 208             | 4,3               | 32                | 127             | 4,0               | 38                | 158             | 4,2               | -10                | -50             | -0,2              |
| Krankheiten der Haut und der Unterhaut             | 47                | 330             | 7,0               | 34                | 402             | 11,8              | 40                | 370             | 9,3               | -7                 | 40              | 2,2               |
| Schwangerschaft, Geburt und Wochenbett             | 10                | 16              | 1,6               | 10                | 25              | 2,5               | 8                 | 27              | 3,4               | -2                 | 11              | 1,8               |
| Angeborene Fehlbildungen, Deformitäten und Chromos | 8                 | 38              | 4,8               | 7                 | 23              | 3,3               | 4                 | 13              | 3,3               | -4                 | -25             | -1,5              |
| Krankheiten des Auges und der Augenanhangsgebilde  | 3                 | 19              | 6,3               | 5                 | 56              | 11,2              | 4                 | 9               | 2,3               | 1                  | -10             | -4,1              |

### Innere Medizin (ohne Subdisz.) - Bremerhaven (vollstationär) 2009-2011 - Auswertungen aus der Diagnosestatistik ('§ 21-Daten') - Alle Kapitel / Entlassungen



### 4.2.1.7 Schmerztherapie - Bremerhaven

#### Tabelle 1 : Entwicklung der Ist-Daten 2004 bis 2011

Auswertungsdatum : 25.5.12

| Jahr                                   | 2004    | 2005    | 2006    | 2007    | 2008    | 2009    | 2010    | 2011    | Differenz<br>2004-2011<br>Absolut | Differenz<br>2004-2011<br>in % |
|--|---------|---------|---------|---------|---------|---------|---------|---------|-----------------------------------|--------------------------------|
| mittl. Einwohnerzahl                   | 117.281 | 116.615 | 116.045 | 115.313 | 114.506 | 113.739 | 112.952 | 112.157 | -5.124                            | -4,4                           |
| Entlass. Einheimischer                 | 44      | 45      | 43      | 51      | 43      | 32      | 46      | 32      | -12                               | -27,3                          |
| KH Einheimischer 0/00                  | 0,4     | 0,4     | 0,4     | 0,4     | 0,4     | 0,3     | 0,4     | 0,3     | -0,1                              | -24,0                          |
| Entlass. Auswärtiger                   | 75      | 83      | 58      | 64      | 54      | 42      | 48      | 41      | -34                               | -45,3                          |
| Auswärtige in %                        | 63,0    | 64,8    | 57,4    | 55,7    | 55,7    | 56,8    | 51,1    | 56,2    | -6,9                              | -10,9                          |
| Entlassungen gesamt                    | 119     | 128     | 101     | 115     | 97      | 74      | 94      | 73      | -46                               | -38,7                          |
| Belegungstage                          | 1.655   | 1.784   | 1.479   | 1.464   | 1.135   | 758     | 1.011   | 717     | -938                              | -56,7                          |
| Ø Verweildauer (Tage)                  | 13,9    | 13,9    | 14,6    | 12,7    | 11,7    | 10,2    | 10,8    | 9,8     | -4,1                              | -29,4                          |
| Planbetten                             | 6       | 6       | 6       | 6       | 6       | 6       | 6       | 6       | 0                                 | 0,0                            |
| Ø Bettennutzung in %                   | 75,6    | 81,5    | 67,5    | 66,8    | 51,8    | 34,6    | 46,2    | 32,7    |                                   |                                |
| Bettenbedarf                           | 5       | 6       | 5       | 5       | 4       | 2       | 3       | 2       | -3                                | -56,7                          |
| Bettenüberhang (+)<br>bzw. defizit (-) | 1       | 0       | 1       | 1       | 2       | 4       | 3       | 4       |                                   |                                |

#### Tabelle 2 : Ist-Daten 2006 bis 2011 nach Krankenhäusern

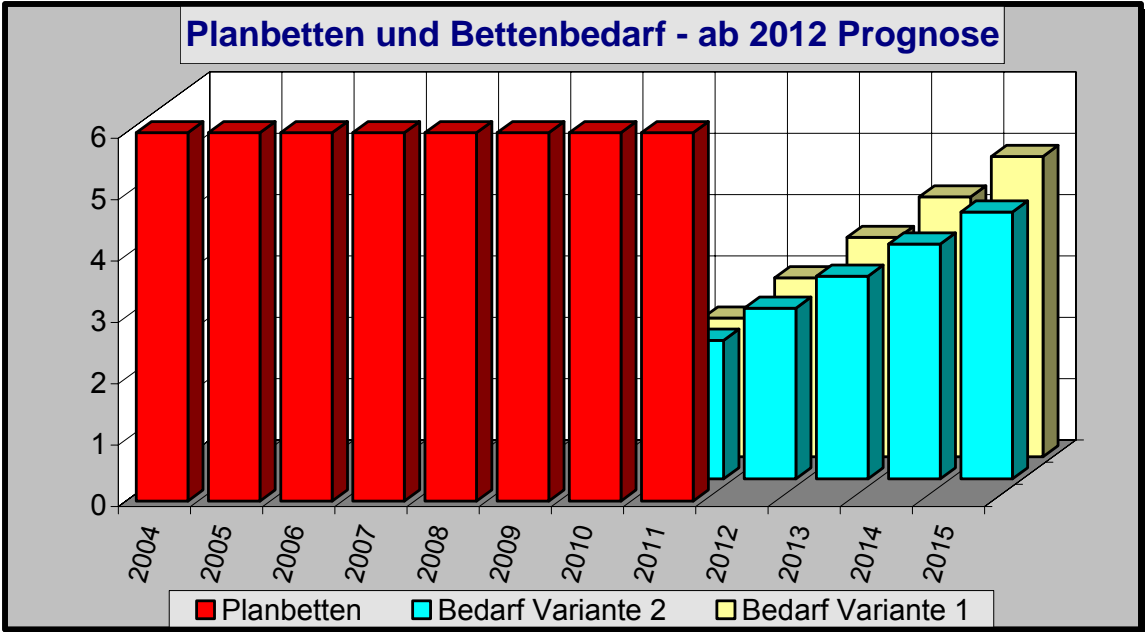
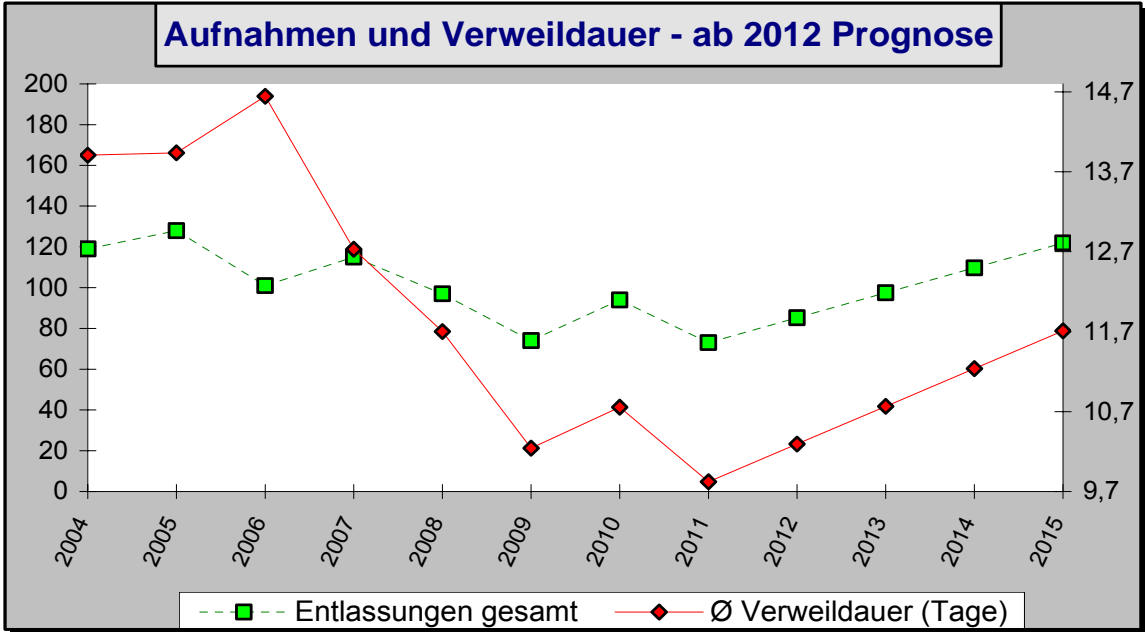
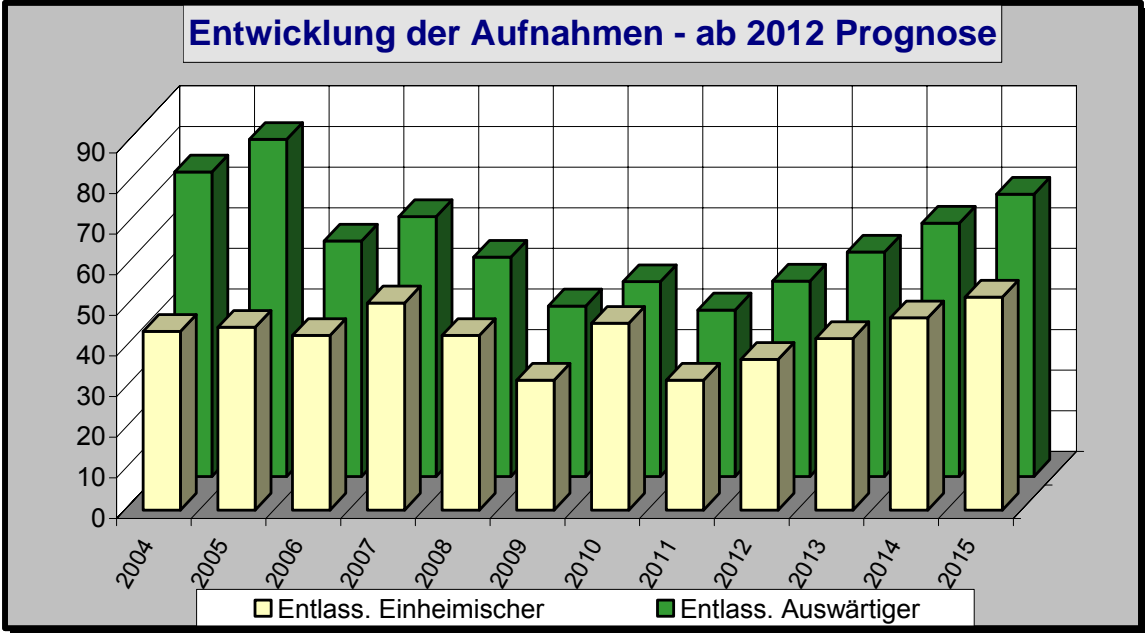
| Jahr                       |                 | 2006  | 2007  | 2008  | 2009 | 2010  | 2011 | Abweich.<br>2011 zu<br>2006 | Abweich.<br>2011 zu<br>2006 in % |
|----------------------------|-----------------|-------|-------|-------|------|-------|------|-----------------------------|----------------------------------|
| Krhs.                      |                 |       |       |       |      |       |      |                             |                                  |
| <b>St. Joseph-Hospital</b> | Entlassungen    | 101   | 115   | 97    | 74   | 94    | 73   | -28                         | -27,7                            |
|                            | Ø Verweildauer  | 14,6  | 12,7  | 11,7  | 10,2 | 10,8  | 9,8  | -4,8                        | -32,9                            |
|                            | Belegungstage   | 1.479 | 1.464 | 1.135 | 758  | 1.011 | 717  | -762                        | -51,5                            |
|                            | Planbetten      | 6     | 6     | 6     | 6    | 6     | 6    | 0                           | 0,0                              |
|                            | Ø Bettennutzung | 67,5  | 66,8  | 51,8  | 34,6 | 46,2  | 32,7 | -34,8                       | -51,5                            |

Entlassungszahlen sind incl. interner Verlegungen





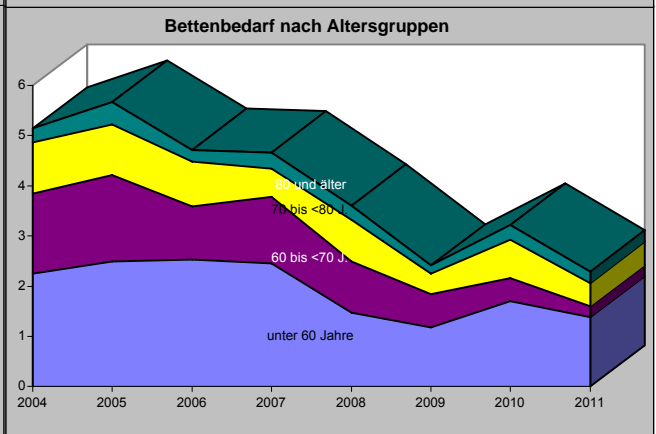
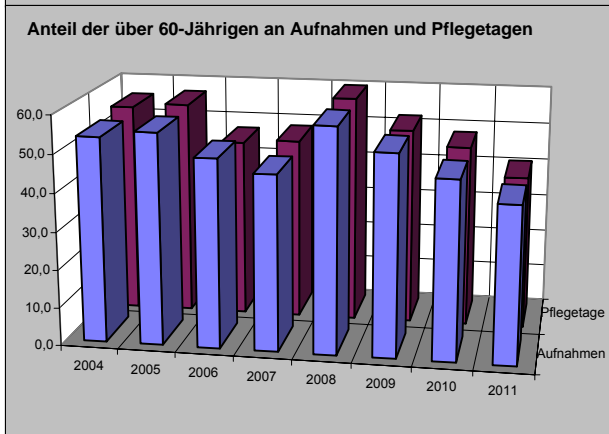
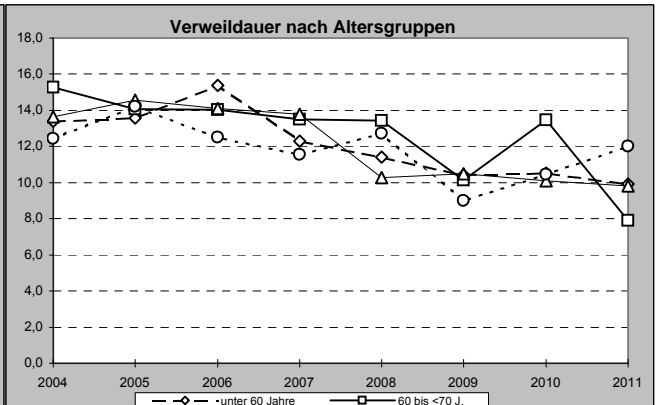
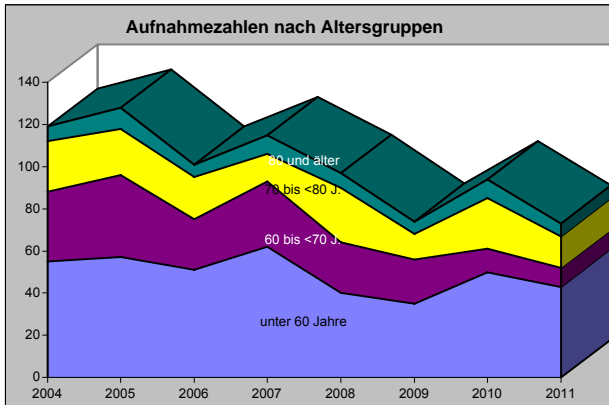
4.2.1.7 Schmerztherapie - Bremerhaven



4.2.1.7 Schmerztherapie - Bremerhaven

Über 60-jährige Patienten im Krankenhaus - 2004 bis 2011

|                                       |                | 2004  | 2005  | 2006  | 2007  | 2008  | 2009  | 2010  | 2011  | Differenz<br>11 zu 04 |
|---------------------------------------|----------------|-------|-------|-------|-------|-------|-------|-------|-------|-----------------------|
| <b>Aufnahmen<br/>absolut</b>          | unter 60 Jahre | 55    | 57    | 51    | 62    | 40    | 35    | 50    | 43    | -12                   |
|                                       | 60 bis <70 J.  | 33    | 39    | 24    | 31    | 24    | 21    | 11    | 9     | -24                   |
|                                       | 70 bis <80 J.  | 24    | 22    | 20    | 13    | 26    | 12    | 24    | 15    | -9                    |
|                                       | 80 und älter   | 7     | 10    | 6     | 9     | 7     | 6     | 9     | 6     | -1                    |
|                                       | 60 und älter   | 64    | 71    | 50    | 53    | 57    | 39    | 44    | 30    | -34                   |
|                                       | gesamt         | 119   | 128   | 101   | 115   | 97    | 74    | 94    | 73    | -46                   |
| <b>Aufn.-Anteil<br/>in %</b>          | unter 60 Jahre | 46,2  | 44,5  | 50,5  | 53,9  | 41,2  | 47,3  | 53,2  | 58,9  | 12,7                  |
|                                       | 60 bis <70 J.  | 27,7  | 30,5  | 23,8  | 27,0  | 24,7  | 28,4  | 11,7  | 12,3  | -15,4                 |
|                                       | 70 bis <80 J.  | 20,2  | 17,2  | 19,8  | 11,3  | 26,8  | 16,2  | 25,5  | 20,5  | 0,4                   |
|                                       | 80 und älter   | 5,9   | 7,8   | 5,9   | 7,8   | 7,2   | 8,1   | 9,6   | 8,2   | 2,3                   |
|                                       | 60 und älter   | 53,8  | 55,5  | 49,5  | 46,1  | 58,8  | 52,7  | 46,8  | 41,1  | -12,7                 |
|                                       | gesamt         | 100,0 | 100,0 | 100,0 | 100,0 | 100,0 | 100,0 | 100,0 | 100,0 | 0,0                   |
| <b>Pflegetage<br/>absolut</b>         | unter 60 Jahre | 737   | 774   | 785   | 763   | 457   | 365   | 527   | 427   | -310                  |
|                                       | 60 bis <70 J.  | 504   | 548   | 337   | 418   | 322   | 213   | 148   | 71    | -433                  |
|                                       | 70 bis <80 J.  | 327   | 320   | 282   | 179   | 267   | 126   | 242   | 147   | -180                  |
|                                       | 80 und älter   | 87    | 142   | 75    | 104   | 89    | 54    | 94    | 72    | -15                   |
|                                       | 60 und älter   | 918   | 1.010 | 694   | 701   | 678   | 393   | 484   | 290   | -628                  |
|                                       | gesamt         | 1.655 | 1.784 | 1.479 | 1.464 | 1.135 | 758   | 1.011 | 717   | -938                  |
| <b>Pflegtage-<br/>Anteil in %</b>     | unter 60 Jahre | 44,5  | 43,4  | 53,1  | 52,1  | 40,3  | 48,2  | 52,1  | 59,6  | 15,0                  |
|                                       | 60 bis <70 J.  | 30,5  | 30,7  | 22,8  | 28,6  | 28,4  | 28,1  | 14,6  | 9,9   | -20,6                 |
|                                       | 70 bis <80 J.  | 19,8  | 17,9  | 19,1  | 12,2  | 23,5  | 16,6  | 23,9  | 20,5  | 0,7                   |
|                                       | 80 und älter   | 5,3   | 8,0   | 5,1   | 7,1   | 7,8   | 7,1   | 9,3   | 10,0  | 4,8                   |
|                                       | 60 und älter   | 55,5  | 56,6  | 46,9  | 47,9  | 59,7  | 51,8  | 47,9  | 40,4  | -15,0                 |
|                                       | gesamt         | 100,0 | 100,0 | 100,0 | 100,0 | 100,0 | 100,0 | 100,0 | 100,0 | 0,0                   |
| <b>Verweildauer<br/>(Tage)</b>        | unter 60 Jahre | 13,4  | 13,6  | 15,4  | 12,3  | 11,4  | 10,4  | 10,5  | 9,9   | -3,5                  |
|                                       | 60 bis <70 J.  | 15,3  | 14,1  | 14,0  | 13,5  | 13,4  | 10,1  | 13,5  | 7,9   | -7,4                  |
|                                       | 70 bis <80 J.  | 13,6  | 14,5  | 14,1  | 13,8  | 10,3  | 10,5  | 10,1  | 9,8   | -3,8                  |
|                                       | 80 und älter   | 12,4  | 14,2  | 12,5  | 11,6  | 12,7  | 9,0   | 10,4  | 12,0  | -0,4                  |
|                                       | 60 und älter   | 14,3  | 14,2  | 13,9  | 13,2  | 11,9  | 10,1  | 11,0  | 9,7   | -4,7                  |
|                                       | gesamt         | 13,9  | 13,9  | 14,6  | 12,7  | 11,7  | 10,2  | 10,8  | 9,8   | -4,1                  |
| <b>rechnerischer<br/>Bettenbedarf</b> | unter 60 Jahre | 2     | 2     | 3     | 2     | 1     | 1     | 2     | 1     | -1                    |
|                                       | 60 bis <70 J.  | 2     | 2     | 1     | 1     | 1     | 1     | 0     | 0     | -1                    |
|                                       | 70 bis <80 J.  | 1     | 1     | 1     | 1     | 1     | 0     | 1     | 0     | -1                    |
|                                       | 80 und älter   | 0     | 0     | 0     | 0     | 0     | 0     | 0     | 0     | 0                     |
|                                       | 60 und älter   | 3     | 3     | 2     | 2     | 2     | 1     | 2     | 1     | -2                    |
|                                       | gesamt         | 5     | 6     | 5     | 5     | 4     | 2     | 3     | 2     | -3                    |



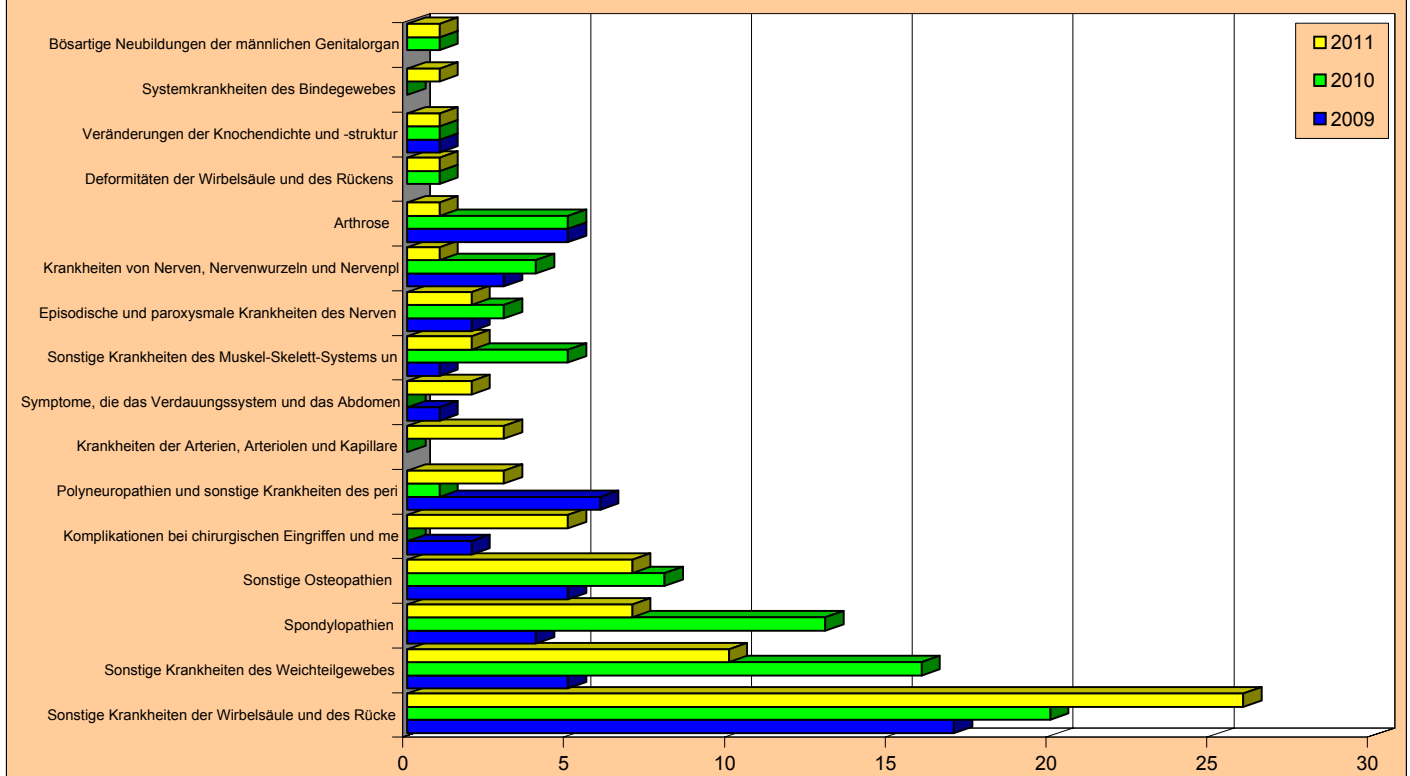
### 4.2.1.7 Schmerztherapie - Bremerhaven

Auswertungen aus der Diagnosestatistik (§ 21-Daten) - Alle Gruppen (maximal 25)

Schmerztherapie - Bremerhaven (vollstationär) 2009-2011

|  | 2009              |                 |                   | 2010              |                 |                   | 2011              |                 |                   | Diff. 2011 zu 2009 |                 |                   |
|--|-------------------|-----------------|-------------------|-------------------|-----------------|-------------------|-------------------|-----------------|-------------------|--------------------|-----------------|-------------------|
|  | Entlas-<br>sungen | Pflege-<br>tage | Verweil-<br>dauer | Entlas-<br>sungen | Pflege-<br>tage | Verweil-<br>dauer | Entlas-<br>sungen | Pflege-<br>tage | Verweil-<br>dauer | Entlas-<br>sungen  | Pflege-<br>tage | Verweil-<br>dauer |
| Sonstige Krankheiten der Wirbelsäule und des Rücke | 17                | 176             | 10,4              | 20                | 223             | 11,2              | 26                | 249             | 9,6               | 9                  | 73              | -0,8              |
| Sonstige Krankheiten des Weichteilgewebes          | 5                 | 47              | 9,4               | 16                | 168             | 10,5              | 10                | 101             | 10,1              | 5                  | 54              | 0,7               |
| Spondylopathien                                    | 4                 | 43              | 10,8              | 13                | 149             | 11,5              | 7                 | 94              | 13,4              | 3                  | 51              | 2,7               |
| Sonstige Osteopathien                              | 5                 | 65              | 13,0              | 8                 | 105             | 13,1              | 7                 | 60              | 8,6               | 2                  | -5              | -4,4              |
| Komplikationen bei chirurgischen Eingriffen und me | 2                 | 19              | 9,5               |                   |                 | #DIV/0!           | 5                 | 28              | 5,6               | 3                  | 9               | -3,9              |
| Polyneuropathien und sonstige Krankheiten des peri | 6                 | 88              | 14,7              | 1                 | 10              | 10,0              | 3                 | 29              | 9,7               | -3                 | -59             | -5,0              |
| Krankheiten der Arterien, Arteriolen und Kapillare |                   |                 | #DIV/0!           |                   |                 | #DIV/0!           | 3                 | 16              | 5,3               | 3                  | 16              | #DIV/0!           |
| Symptome, die das Verdauungssystem und das Abdomen | 1                 | 4               | 4,0               |                   |                 | #DIV/0!           | 2                 | 25              | 12,5              | 1                  | 21              | 8,5               |
| Sonstige Krankheiten des Muskel-Skelett-Systems un | 1                 | 9               | 9,0               | 5                 | 45              | 9,0               | 2                 | 25              | 12,5              | 1                  | 16              | 3,5               |
| Episodische und paroxysmale Krankheiten des Nerven | 2                 | 6               | 3,0               | 3                 | 27              | 9,0               | 2                 | 22              | 11,0              | 0                  | 16              | 8,0               |
| Krankheiten von Nerven, Nervenwurzeln und Nervenpl | 3                 | 36              | 12,0              | 4                 | 44              | 11,0              | 1                 | 9               | 9,0               | -2                 | -27             | -3,0              |
| Arthrose   | 5                 | 55              | 11,0              | 5                 | 70              | 14,0              | 1                 | 17              | 17,0              | -4                 | -38             | 6,0               |
| Deformitäten der Wirbelsäule und des Rückens       |                   |                 | #DIV/0!           | 1                 | 3               | 3,0               | 1                 | 14              | 14,0              | 1                  | 14              | #DIV/0!           |
| Veränderungen der Knochendichte und -struktur      | 1                 | 14              | 14,0              | 1                 | 7               | 7,0               | 1                 | 14              | 14,0              | 0                  | 0               | 0,0               |
| Systemkrankheiten des Bindegewebes                 |                   |                 | #DIV/0!           |                   |                 | #DIV/0!           | 1                 | 14              | 14,0              | 1                  | 14              | #DIV/0!           |
| Bösartige Neubildungen der männlichen Genitalorgan |                   |                 | #DIV/0!           | 1                 | 5               | 5,0               | 1                 | 4               | 4,0               | 1                  | 4               | #DIV/0!           |

### Schmerztherapie - Bremerhaven (vollstationär) 2009-2011 - Auswertungen aus der Diagnosestatistik (§ 21-Daten) - Alle Gruppen (maximal 25) / Entlassungen

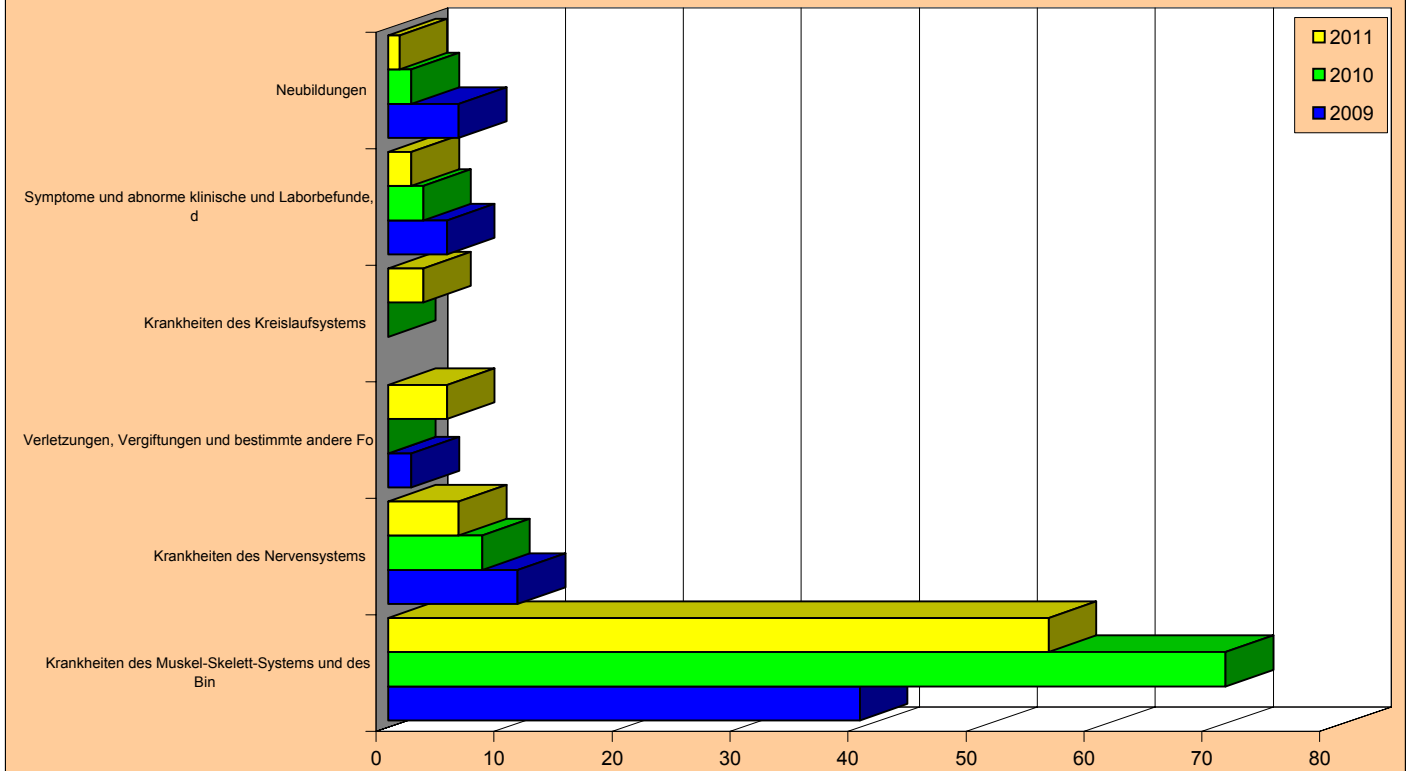


## 4.2.1.7 Schmerztherapie - Bremerhaven

### Auswertungen aus der Diagnosestatistik ('§ 21-Daten') - Alle Kapitel Schmerztherapie - Bremerhaven (vollstationär) 2009-2011

|  | 2009              |                 |                   | 2010              |                 |                   | 2011              |                 |                   | Diff. 2011 zu 2009 |                 |                   |
|--|-------------------|-----------------|-------------------|-------------------|-----------------|-------------------|-------------------|-----------------|-------------------|--------------------|-----------------|-------------------|
|  | Entlas-<br>sungen | Pflege-<br>tage | Verweil-<br>dauer | Entlas-<br>sungen | Pflege-<br>tage | Verweil-<br>dauer | Entlas-<br>sungen | Pflege-<br>tage | Verweil-<br>dauer | Entlas-<br>sungen  | Pflege-<br>tage | Verweil-<br>dauer |
| Krankheiten des Muskel-Skelett-Systems und des Bin | 40                | 448             | 11,2              | 71                | 798             | 11,2              | 56                | 588             | 10,5              | 16                 | 140             | -0,7              |
| Krankheiten des Nervensystems                      | 11                | 130             | 11,8              | 8                 | 81              | 10,1              | 6                 | 60              | 10,0              | -5                 | -70             | -1,8              |
| Verletzungen, Vergiftungen und bestimmte andere Fo | 2                 | 19              | 9,5               |                   |                 | #DIV/0!           | 5                 | 28              | 5,6               | 3                  | 9               | -3,9              |
| Krankheiten des Kreislaufsystems                   |                   |                 | #DIV/0!           |                   |                 | #DIV/0!           | 3                 | 16              | 5,3               | 3                  | 16              | #DIV/0!           |
| Symptome und abnorme klinische und Laborbefunde, d | 5                 | 58              | 11,6              | 3                 | 30              | 10,0              | 2                 | 25              | 12,5              | -3                 | -33             | 0,9               |
| Neubildungen                                       | 6                 | 22              | 3,7               | 2                 | 17              | 8,5               | 1                 | 4               | 4,0               | -5                 | -18             | 0,3               |

### Schmerztherapie - Bremerhaven (vollstationär) 2009-2011 - Auswertungen aus der Diagnosestatistik ('§ 21-Daten') - Alle Kapitel / Entlassungen





## 4.1.2 Pädiatrie

- Tabelle 1: Entwicklung der Ist-Daten 2004-2011
- Tabelle 2: Ist-Daten 2006 bis 2011 nach Krankenhäusern
- Tabelle 3: Aufnahmen, Verweildauer und Bettenbedarf nach Altersgruppen 2007 bis 2011
- Tabelle 4: Aufnahmen, Verweildauer und Bettenbedarf nach Herkunft 2007 bis 2011
  
- Grafiken zu Aufnahmen, Verweildauer und Bettenbedarf 2004 bis 2011
  
- Auswertungen aus der Diagnosestatistik  
Aufnahmen, Pflgetage und Verweildauer 2009 bis 2011
  - alle Untergruppen
  - alle Kapitel (Obergruppen)

## 4.2.2 Pädiatrie - Bremerhaven

### Tabelle 1 : Entwicklung der Ist-Daten 2004 bis 2011

Auswertungsdatum : 25.5.12

| Jahr                                   | 2004    | 2005    | 2006    | 2007    | 2008    | 2009    | 2010    | 2011    | Differenz<br>2004-2011<br>Absolut | Differenz<br>2004-2011<br>in % |
|--|---------|---------|---------|---------|---------|---------|---------|---------|-----------------------------------|--------------------------------|
| mittl. Einwohnerzahl                   | 117.281 | 116.615 | 116.045 | 115.313 | 114.506 | 113.739 | 112.952 | 112.157 | -5.124                            | -4,4                           |
| Entlass. Einheimischer                 | 1.649   | 1.666   | 1.700   | 1.749   | 1.725   | 1.599   | 1.735   | 1.756   | 107                               | 6,5                            |
| KH Einheimischer 0/00                  | 14,1    | 14,3    | 14,6    | 15,2    | 15,1    | 14,1    | 15,4    | 15,7    | 1,6                               | 11,4                           |
| Entlass. Auswärtiger                   | 1.199   | 1.303   | 1.294   | 1.356   | 1.486   | 1.405   | 1.449   | 1.514   | 315                               | 26,3                           |
| Auswärtige in %                        | 42,1    | 43,9    | 43,2    | 43,7    | 46,3    | 46,8    | 45,5    | 46,3    | 4,2                               | 10,0                           |
| Entlassungen gesamt                    | 2.848   | 2.969   | 2.994   | 3.105   | 3.211   | 3.004   | 3.184   | 3.270   | 422                               | 14,8                           |
| Belegungstage                          | 14.327  | 14.314  | 14.552  | 14.019  | 13.627  | 12.704  | 14.315  | 13.659  | -668                              | -4,7                           |
| Ø Verweildauer (Tage)                  | 5,0     | 4,8     | 4,9     | 4,5     | 4,2     | 4,2     | 4,5     | 4,2     | -0,9                              | -17,0                          |
| Planbetten                             | 55      | 55      | 55      | 55      | 55      | 52      | 52      | 52      | -3                                | -5,5                           |
| Ø Bettennutzung in %                   | 71,4    | 71,3    | 72,5    | 69,8    | 67,9    | 66,9    | 75,4    | 72,0    |                                   |                                |
| Bettenbedarf                           | 49      | 49      | 50      | 48      | 47      | 44      | 49      | 47      | -2                                | -4,7                           |
| Bettenüberhang (+)<br>bzw. defizit (-) | 6       | 6       | 5       | 7       | 8       | 8       | 3       | 5       |                                   |                                |

### Tabelle 2 : Ist-Daten 2006 bis 2011 nach Krankenhäusern

| Jahr                    |                 | 2006   | 2007   | 2008   | 2009   | 2010   | 2011   | Abweich.<br>2011 zu<br>2006 | Abweich.<br>2011 zu<br>2006 in % |
|-------------------------|-----------------|--------|--------|--------|--------|--------|--------|-----------------------------|----------------------------------|
| Krhs.                   |                 |        |        |        |        |        |        |                             |                                  |
| <b>KH Am Bürgerpark</b> | Entlassungen    | 2.994  | 3.105  | 3.211  | 3.004  | 3.184  | 3.270  | 276                         | 9,2                              |
|                         | Ø Verweildauer  | 4,9    | 4,5    | 4,2    | 4,2    | 4,5    | 4,2    | -0,7                        | -14,1                            |
|                         | Belegungstage   | 14.552 | 14.019 | 13.627 | 12.704 | 14.315 | 13.659 | -893                        | -6,1                             |
|                         | Planbetten      | 55     | 55     | 55     | 52     | 52     | 52     | -3                          | -5,5                             |
|                         | Ø Bettennutzung | 72,5   | 69,8   | 67,9   | 66,9   | 75,4   | 72,0   | -0,5                        | -0,7                             |

Entlassungszahlen sind incl. interner Verlegungen



4.2.2 Pädiatrie - Bremerhaven

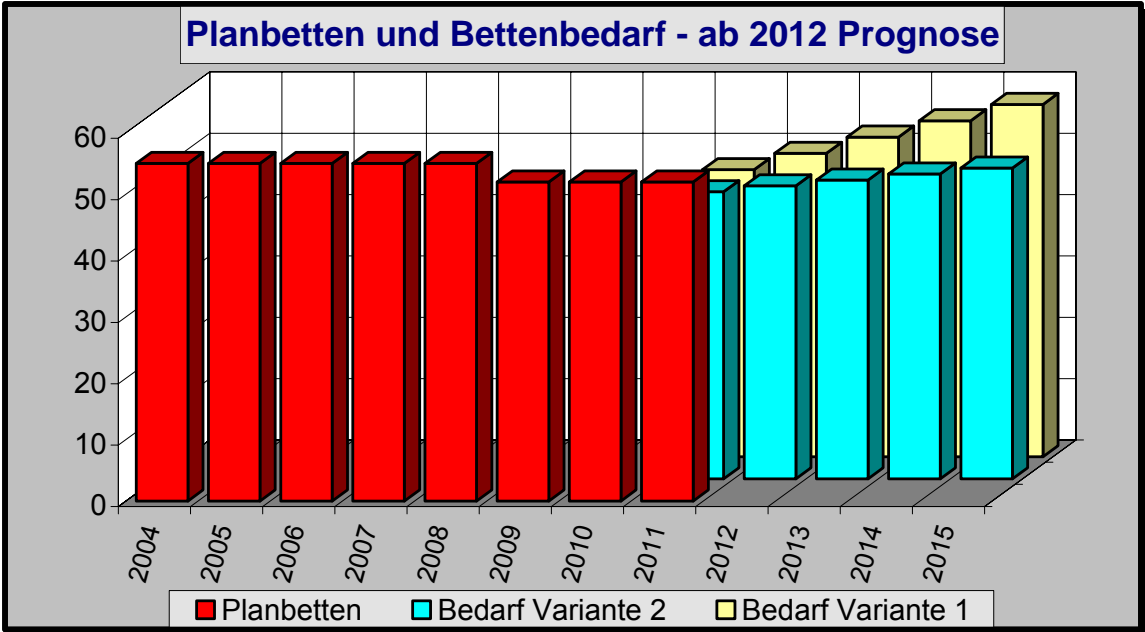
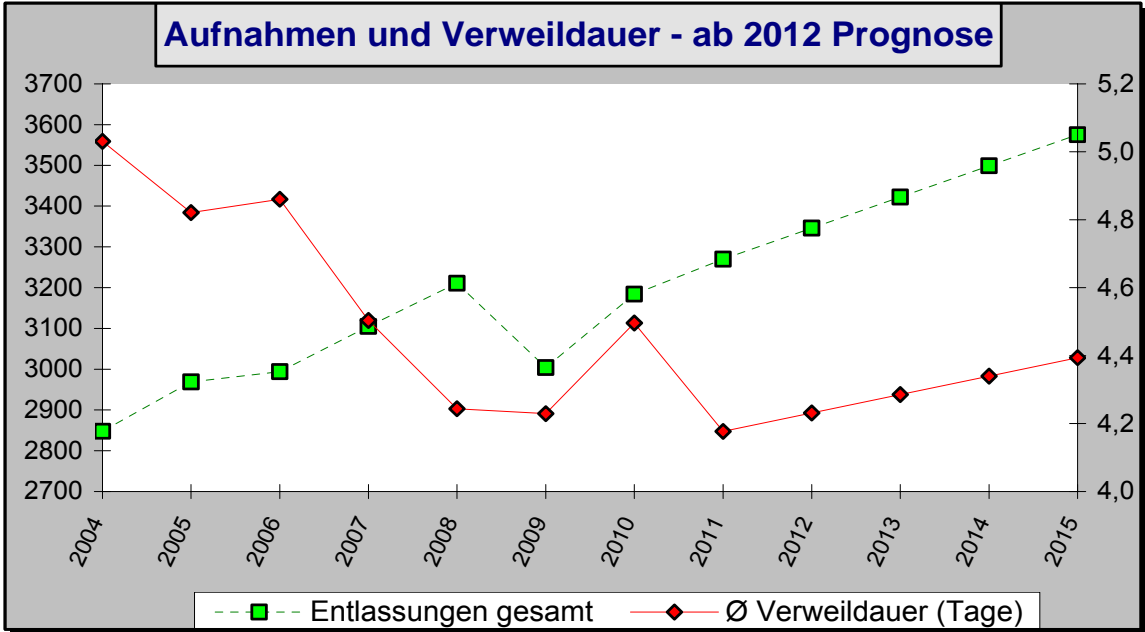
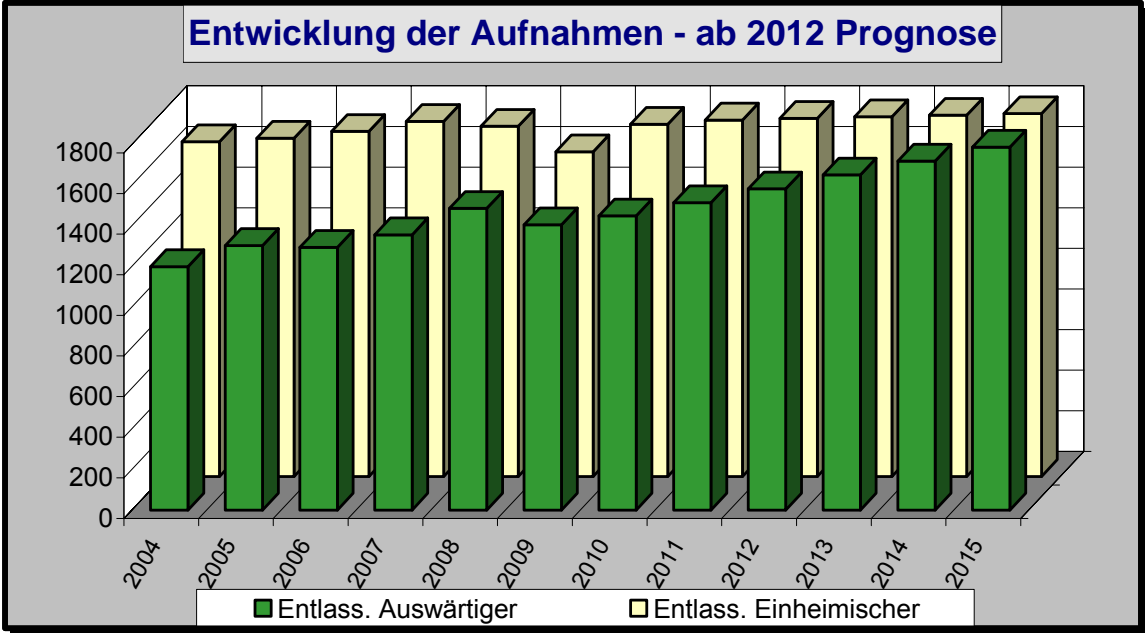
**Tabelle 3: Aufnahmen, Verweildauer und Bettenbedarf nach Altersgruppen 2007 - 2011**

| Altersgruppe | 2007       |            |             |              | 2008       |            |             |              | 2009       |            |             |              | 2010       |            |             |              | 2011       |            |             |              | Differenz von 2007 zu 2011 |      |                             |      |                   |       |              |
|--------------|------------|------------|-------------|--------------|------------|------------|-------------|--------------|------------|------------|-------------|--------------|------------|------------|-------------|--------------|------------|------------|-------------|--------------|----------------------------|------|-----------------------------|------|-------------------|-------|--------------|
|              | Aufn. abs. | KH in 0/00 | Verw.-dauer | Bett.-bedarf | Aufn. abs. | KH in 0/00 | Verw.-dauer | Bett.-bedarf | Aufn. abs. | KH in 0/00 | Verw.-dauer | Bett.-bedarf | Aufn. abs. | KH in 0/00 | Verw.-dauer | Bett.-bedarf | Aufn. abs. | KH in 0/00 | Verw.-dauer | Bett.-bedarf | Aufnahmen abs.             | in % | Krankenhaus-häufigkeit abs. | in % | Verweildauer abs. | in %  | Bett.-bedarf |
| 0-1          | 723        | 429,14     | 7,1         | 17           | 701        | 397,25     | 7,0         | 17           | 580        | 319,26     | 8,1         | 16           | 762        | 431,18     | 7,7         | 20           | 707        | 395,89     | 7,0         | 17           | -16                        | -2,2 | -33,25                      | -7,7 | -0,1              | -1,5  | -1           |
| 1-5          | 818        | 119,87     | 3,8         | 11           | 835        | 117,67     | 3,5         | 10           | 740        | 104,56     | 3,5         | 9            | 783        | 113,26     | 3,5         | 9            | 868        | 125,77     | 3,3         | 10           | 50                         | 6,1  | 5,91                        | 4,9  | -0,4              | -11,8 | -1           |
| 5-15         | 1257       | 66,86      | 3,8         | 16           | 1239       | 64,26      | 3,6         | 15           | 1299       | 67,90      | 3,3         | 15           | 1242       | 68,26      | 3,6         | 15           | 1303       | 71,57      | 3,5         | 16           | 46                         | 3,7  | 4,91                        | 7,4  | -0,3              | -6,8  | -1           |
| 15-30        | 307        | 8,24       | 3,5         | 4            | 436        | 11,23      | 2,9         | 4            | 385        | 9,83       | 3,0         | 4            | 397        | 10,46      | 3,2         | 4            | 392        | 10,29      | 3,2         | 4            | 85                         | 27,7 | 2,05                        | 24,9 | -0,3              | -8,2  | 1            |
| 30-45        | 0          | 0,00       | 0           | 0            | 0          | 0,00       | 0           | 0            | 0          | 0,00       | 0           | 0            | 0          | 0,00       | 0           | 0            | 0          | 0,00       | 0           | 0            | 0                          | 0    | 0,00                        | 0    | 0                 | 0     | 0            |
| 45-60        | 0          | 0,00       | 0           | 0            | 0          | 0,00       | 0           | 0            | 0          | 0,00       | 0           | 0            | 0          | 0,00       | 0           | 0            | 0          | 0,00       | 0           | 0            | 0                          | 0    | 0,00                        | 0    | 0                 | 0     | 0            |
| 60-70        | 0          | 0,00       | 0           | 0            | 0          | 0,00       | 0           | 0            | 0          | 0,00       | 0           | 0            | 0          | 0,00       | 0           | 0            | 0          | 0,00       | 0           | 0            | 0                          | 0    | 0,00                        | 0    | 0                 | 0     | 0            |
| 70-80        | 0          | 0,00       | 0           | 0            | 0          | 0,00       | 0           | 0            | 0          | 0,00       | 0           | 0            | 0          | 0,00       | 0           | 0            | 0          | 0,00       | 0           | 0            | 0                          | 0    | 0,00                        | 0    | 0                 | 0     | 0            |
| 80 u. >      | 0          | 0,00       | 0           | 0            | 0          | 0,00       | 0           | 0            | 0          | 0,00       | 0           | 0            | 0          | 0,00       | 0           | 0            | 0          | 0,00       | 0           | 0            | 0                          | 0    | 0,00                        | 0    | 0                 | 0     | 0            |
| gesamt       | 3105       | 15,17      | 4,5         | 48           | 3211       | 15,06      | 4,2         | 47           | 3004       | 14,06      | 4,2         | 44           | 3184       | 15,36      | 4,5         | 49           | 3270       | 15,66      | 4,2         | 47           | 165                        | 5,3  | 0,49                        | 3,2  | -0,3              | -7,5  | -1           |
| Planbetten   | 55         |            |             |              | 55         |            |             |              | 55         |            |             |              | 52         |            |             |              | 52         |            |             |              |                            |      |                             |      |                   |       |              |

**Tabelle 4: Aufnahmen, Verweildauer und Bettenbedarf nach Herkunft 2007 - 2011**

| Herkunft              | 2007           |             |              |            | 2008           |             |              |            | 2009           |             |              |            | 2010           |             |              |            | 2011           |             |              |            | Differenz von 2007 zu 2011 |        |                |                   |      |              |
|-----------------------|----------------|-------------|--------------|------------|----------------|-------------|--------------|------------|----------------|-------------|--------------|------------|----------------|-------------|--------------|------------|----------------|-------------|--------------|------------|----------------------------|--------|----------------|-------------------|------|--------------|
|                       | Aufnahmen abs. | Verw.-dauer | Bett.-bedarf | % von ges. | Aufnahmen abs. | Verw.-dauer | Bett.-bedarf | % von ges. | Aufnahmen abs. | Verw.-dauer | Bett.-bedarf | % von ges. | Aufnahmen abs. | Verw.-dauer | Bett.-bedarf | % von ges. | Aufnahmen abs. | Verw.-dauer | Bett.-bedarf | % von ges. | Aufnahmen abs.             | in %   | Aufnahmen in % | Verweildauer abs. | in % | Bett.-bedarf |
| Stadt Bremen          | 9              | 0,3         | 2,8          | 0          | 6              | 0,2         | 2,7          | 0          | 10             | 0,3         | 3,0          | 0          | 11             | 0,3         | 5,8          | 0          | 7              | 0,2         | 4,4          | 0          | -2                         | -22,2  | 1,7            | 59,4              | 0    |              |
| Bremerhaven           | 1749           | 56,3        | 4,7          | 28         | 1725           | 53,7        | 4,5          | 27         | 1599           | 53,2        | 4,4          | 24         | 1735           | 54,5        | 4,5          | 27         | 1756           | 53,7        | 4,3          | 26         | 7                          | 0,4    | -0,4           | -9,3              | -3   |              |
| Land Bremen gesamt    | 1758           | 56,6        | 4,7          | 28         | 1731           | 53,9        | 4,5          | 27         | 1609           | 53,6        | 4,4          | 24         | 1746           | 54,8        | 4,5          | 27         | 1763           | 53,9        | 4,3          | 26         | 5                          | 0,3    | -0,4           | -9,1              | -3   |              |
| LK Diepholz           | 1              | 0,0         | 1,0          | 0          | 3              | 0,1         | 3,3          | 0          | 1              | 0,0         | 1,0          | 0          | 3              | 0,1         | 4,7          | 0          | 1              | 0,0         | 11,0         | 0          | 0                          | 0,0    | 10,0           | 100,0             | 0    |              |
| LK Nienburg           | 2              | 0,1         | 4,5          | 0          | 0              | 0,0         | 0            | 0          | 1              | 0,0         | 1,0          | 0          | 0              | 0,0         | 0            | 0          | 1              | 0,0         | 1,0          | 0          | -1                         | -50,0  | -3,5           | -77,8             | 0    |              |
| LK Osterholz          | 8              | 0,3         | 3,1          | 0          | 2              | 0,1         | 2,5          | 0          | 13             | 0,4         | 2,8          | 0          | 11             | 0,3         | 1,8          | 0          | 10             | 0,3         | 5,4          | 0          | 2                          | 25,0   | 2,3            | 72,8              | 0    |              |
| LK Rotenburg          | 24             | 0,8         | 4,4          | 0          | 32             | 1,0         | 2,6          | 0          | 13             | 0,4         | 2,1          | 0          | 21             | 0,7         | 3,9          | 0          | 20             | 0,6         | 6,7          | 0          | -4                         | -16,7  | 2,3            | 51,7              | 0    |              |
| LK Verden             | 0              | 0,0         | 0            | 0          | 2              | 0,1         | 6,0          | 0          | 0              | 0,0         | 0            | 0          | 0              | 0,0         | 0            | 0          | 0              | 0,0         | 0            | 0          | 0                          | 0,0    | 0,0            | 0,0               | 0    |              |
| LK Cuxhaven           | 963            | 31,0        | 4,3          | 14         | 1090           | 33,9        | 4,0          | 15         | 957            | 31,9        | 3,9          | 13         | 1116           | 35,1        | 4,7          | 18         | 1188           | 36,3        | 4,1          | 17         | 225                        | 23,4   | -0,2           | -5,3              | 2    |              |
| Demenhorst            | 1              | 0,0         | 24,0         | 0          | 0              | 0,0         | 0            | 0          | 0              | 0,0         | 0            | 0          | 1              | 0,0         | 2,0          | 0          | 0              | 0,0         | 0            | 0          | -1                         | -100,0 | -24,0          | -100,0            | 0    |              |
| LK Oldenburg          | 0              | 0,0         | 0            | 0          | 0              | 0,0         | 0            | 0          | 2              | 0,1         | 6,0          | 0          | 3              | 0,1         | 4,3          | 0          | 1              | 0,0         | 4,0          | 0          | 1                          | 4,0    | 4,0            | 0                 | 0    |              |
| LK Wesermarsch        | 165            | 5,3         | 4,3          | 2          | 257            | 8,0         | 4,1          | 4          | 210            | 7,0         | 5,4          | 4          | 186            | 5,8         | 3,9          | 3          | 218            | 6,7         | 4,0          | 3          | 53                         | 32,1   | -0,2           | -5,5              | 1    |              |
| Umland gesamt         | 1164           | 37,5        | 4,3          | 17         | 1386           | 43,2        | 4,0          | 19         | 1197           | 39,8        | 4,1          | 17         | 1341           | 42,1        | 4,5          | 21         | 1439           | 44,0        | 4,1          | 20         | 275                        | 23,6   | -0,2           | -4,4              | 3    |              |
| übriges Niedersachsen | 138            | 4,4         | 4,1          | 2          | 31             | 1,0         | 4,2          | 0          | 133            | 4,4         | 4,0          | 2          | 37             | 1,2         | 6,1          | 1          | 13             | 0,4         | 5,5          | 0          | -125                       | -90,6  | 1,5            | 36,2              | -2   |              |
| Niedersachsen gesamt  | 1302           | 41,9        | 4,3          | 19         | 1417           | 44,1        | 4,0          | 19         | 1330           | 44,3        | 4,1          | 19         | 1378           | 43,3        | 4,6          | 21         | 1452           | 44,4        | 4,1          | 20         | 150                        | 11,5   | -0,2           | -3,6              | 1    |              |
| Hamburg               | 3              | 0,1         | 3,7          | 0          | 3              | 0,1         | 2,3          | 0          | 1              | 0,0         | 3,0          | 0          | 3              | 0,1         | 2,7          | 0          | 5              | 0,2         | 3,0          | 0          | 2                          | 66,7   | -0,7           | -18,2             | 0    |              |
| Nordrhein-Westfalen   | 20             | 0,6         | 2,6          | 0          | 12             | 0,4         | 3,5          | 0          | 21             | 0,7         | 2,0          | 0          | 24             | 0,8         | 2,4          | 0          | 19             | 0,6         | 1,8          | 0          | -1                         | -5,0   | -0,8           | -29,8             | 0    |              |
| Sonstige              | 22             | 0,7         | 3,4          | 0          | 48             | 1,5         | 3,7          | 1          | 43             | 1,4         | 2,6          | 0          | 33             | 1,0         | 2,3          | 0          | 31             | 0,9         | 2,6          | 0          | 9                          | 40,9   | -0,8           | -23,3             | 0    |              |
| Auswärtige gesamt     | 1347           | 43,4        | 4,2          | 20         | 1480           | 46,1        | 3,9          | 20         | 1395           | 46,4        | 4,0          | 19         | 1438           | 45,2        | 4,5          | 22         | 1507           | 46,1        | 4,1          | 21         | 160                        | 11,9   | -0,2           | -4,2              | 1    |              |
| gesamt                | 3105           | 100,0       | 4,5          | 48         | 3211           | 100,0       | 4,2          | 47         | 3004           | 100,0       | 4,2          | 44         | 3184           | 100,0       | 4,5          | 49         | 3270           | 100,0       | 4,2          | 47         | 165                        | 5,3    | 0,3            | -0,3              | -7,2 | -1           |
| Planbetten            | 55             |             |              |            | 55             |             |              |            | 55             |             |              |            | 52             |             |              |            | 52             |             |              |            |                            |        |                |                   |      |              |

4.2.2 Pädiatrie - Bremerhaven



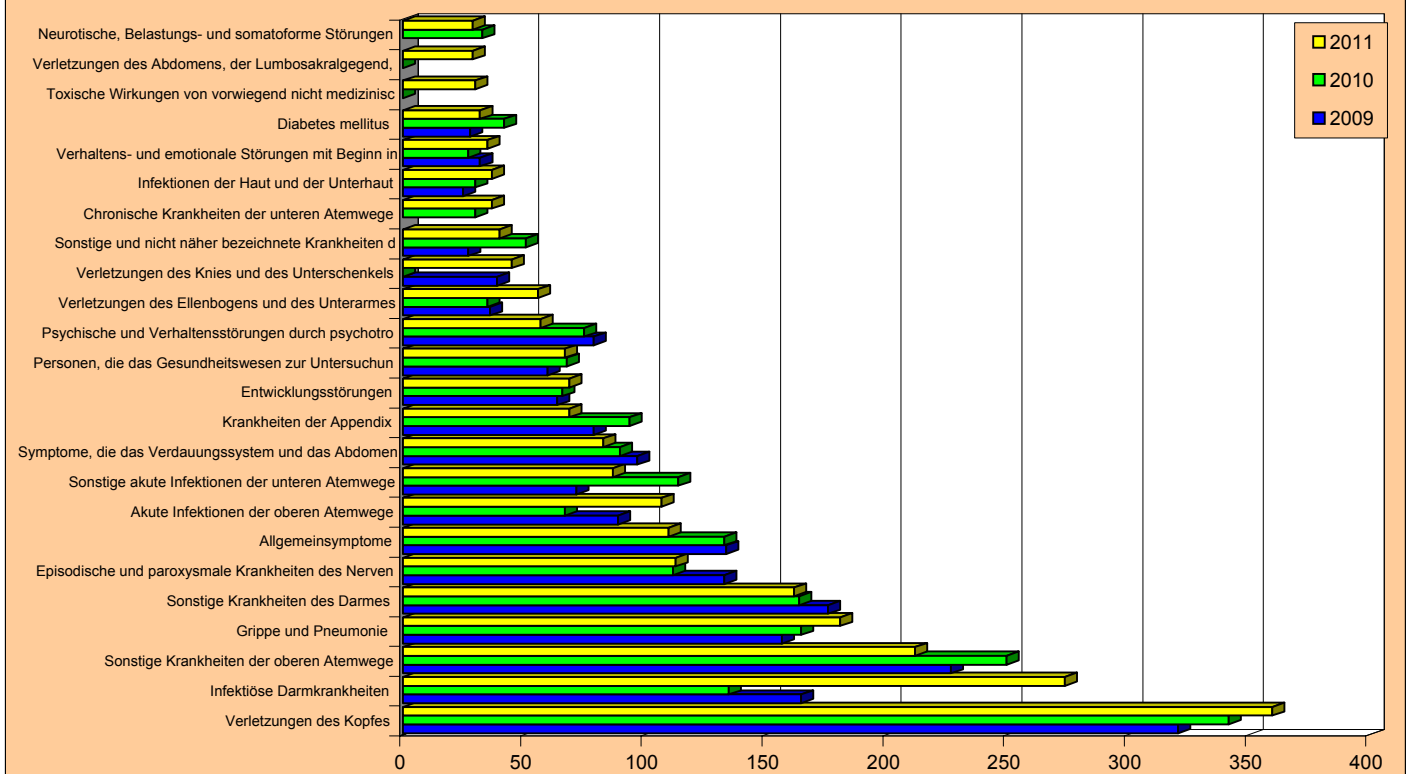
## 4.2.2 Pädiatrie - Bremerhaven

Auswertungen aus der Diagnosestatistik (§ 21-Daten) - Alle Gruppen (maximal 25)

Pädiatrie - Bremerhaven (vollstationär) 2009-2011

|  | 2009              |                 |                   | 2010              |                 |                   | 2011              |                 |                   | Diff. 2011 zu 2009 |                 |                   |
|--|-------------------|-----------------|-------------------|-------------------|-----------------|-------------------|-------------------|-----------------|-------------------|--------------------|-----------------|-------------------|
|  | Entlas-<br>sungen | Pflege-<br>tage | Verweil-<br>dauer | Entlas-<br>sungen | Pflege-<br>tage | Verweil-<br>dauer | Entlas-<br>sungen | Pflege-<br>tage | Verweil-<br>dauer | Entlas-<br>sungen  | Pflege-<br>tage | Verweil-<br>dauer |
| Verletzungen des Kopfes                            | 321               | 455             | 1,4               | 342               | 425             | 1,2               | 360               | 423             | 1,2               | 39                 | -32             | -0,2              |
| Infektiöse Darmkrankheiten                         | 165               | 470             | 2,8               | 135               | 405             | 3,0               | 274               | 865             | 3,2               | 109                | 395             | 0,3               |
| Sonstige Krankheiten der oberen Atemwege           | 227               | 1260            | 5,6               | 250               | 1.445           | 5,8               | 212               | 1.092           | 5,2               | -15                | -168            | -0,4              |
| Grippe und Pneumonie                               | 157               | 778             | 5,0               | 165               | 980             | 5,9               | 181               | 1.325           | 7,3               | 24                 | 547             | 2,4               |
| Sonstige Krankheiten des Darmes                    | 176               | 409             | 2,3               | 164               | 344             | 2,1               | 162               | 340             | 2,1               | -14                | -69             | -0,2              |
| Episodische und paroxysmale Krankheiten des Nerven | 133               | 532             | 4,0               | 112               | 526             | 4,7               | 113               | 575             | 5,1               | -20                | 43              | 1,1               |
| Allgemeinsymptome                                  | 134               | 352             | 2,6               | 133               | 346             | 2,6               | 110               | 322             | 2,9               | -24                | -30             | 0,3               |
| Akute Infektionen der oberen Atemwege              | 89                | 247             | 2,8               | 67                | 189             | 2,8               | 107               | 279             | 2,6               | 18                 | 32              | -0,2              |
| Sonstige akute Infektionen der unteren Atemwege    | 72                | 308             | 4,3               | 114               | 458             | 4,0               | 87                | 326             | 3,7               | 15                 | 18              | -0,5              |
| Symptome, die das Verdauungssystem und das Abdomen | 97                | 200             | 2,1               | 90                | 204             | 2,3               | 83                | 172             | 2,1               | -14                | -28             | 0,0               |
| Krankheiten der Appendix                           | 79                | 328             | 4,2               | 94                | 352             | 3,7               | 69                | 251             | 3,6               | -10                | -77             | -0,5              |
| Entwicklungsstörungen                              | 64                | 171             | 2,7               | 66                | 230             | 3,5               | 69                | 191             | 2,8               | 5                  | 20              | 0,1               |
| Personen, die das Gesundheitswesen zur Untersuchun | 60                | 116             | 1,9               | 68                | 142             | 2,1               | 67                | 119             | 1,8               | 7                  | 3               | -0,2              |
| Psychische und Verhaltensstörungen durch psychotro | 79                | 105             | 1,3               | 75                | 114             | 1,5               | 57                | 79              | 1,4               | -22                | -26             | 0,1               |
| Verletzungen des Ellenbogens und des Unterarmes    | 36                | 109             | 3,0               | 35                | 131             | 3,7               | 56                | 179             | 3,2               | 20                 | 70              | 0,2               |
| Verletzungen des Knies und des Unterschenkels      | 39                | 165             | 4,2               |                   |                 | #DIV/0!           | 45                | 269             | 6,0               | 6                  | 104             | 1,7               |
| Sonstige und nicht näher bezeichnete Krankheiten d | 27                | 49              | 1,8               | 51                | 135             | 2,6               | 40                | 82              | 2,1               | 13                 | 33              | 0,2               |
| Chronische Krankheiten der unteren Atemwege        |                   |                 | #DIV/0!           | 30                | 117             | 3,9               | 37                | 139             | 3,8               | 37                 | 139             | #DIV/0!           |
| Infektionen der Haut und der Unterhaut             | 25                | 102             | 4,1               | 30                | 123             | 4,1               | 37                | 162             | 4,4               | 12                 | 60              | 0,3               |
| Verhaltens- und emotionale Störungen mit Beginn in | 32                | 82              | 2,6               | 27                | 92              | 3,4               | 35                | 105             | 3,0               | 3                  | 23              | 0,4               |
| Diabetes mellitus                                  | 28                | 225             | 8,0               | 42                | 398             | 9,5               | 32                | 255             | 8,0               | 4                  | 30              | -0,1              |
| Toxische Wirkungen von vorwiegend nicht medizinisc |                   |                 | #DIV/0!           |                   |                 | #DIV/0!           | 30                | 39              | 1,3               | 30                 | 39              | #DIV/0!           |
| Verletzungen des Abdomens, der Lumbosakralgegend,  |                   |                 | #DIV/0!           |                   |                 | #DIV/0!           | 29                | 77              | 2,7               | 29                 | 77              | #DIV/0!           |
| Neurotische, Belastungs- und somatoforme Störungen |                   |                 | #DIV/0!           | 33                | 117             | 3,5               | 29                | 76              | 2,6               | 29                 | 76              | #DIV/0!           |
| Symptome, die das Kreislaufsystem und das Atmungss | 33                | 85              | 2,6               | 29                | 71              | 2,4               | 27                | 55              | 2,0               | -6                 | -30             | -0,5              |

**Pädiatrie - Bremerhaven (vollstationär) 2009-2011 - Auswertungen aus der Diagnosestatistik (§ 21-Daten) - Alle Gruppen (maximal 25) / Entlassungen**

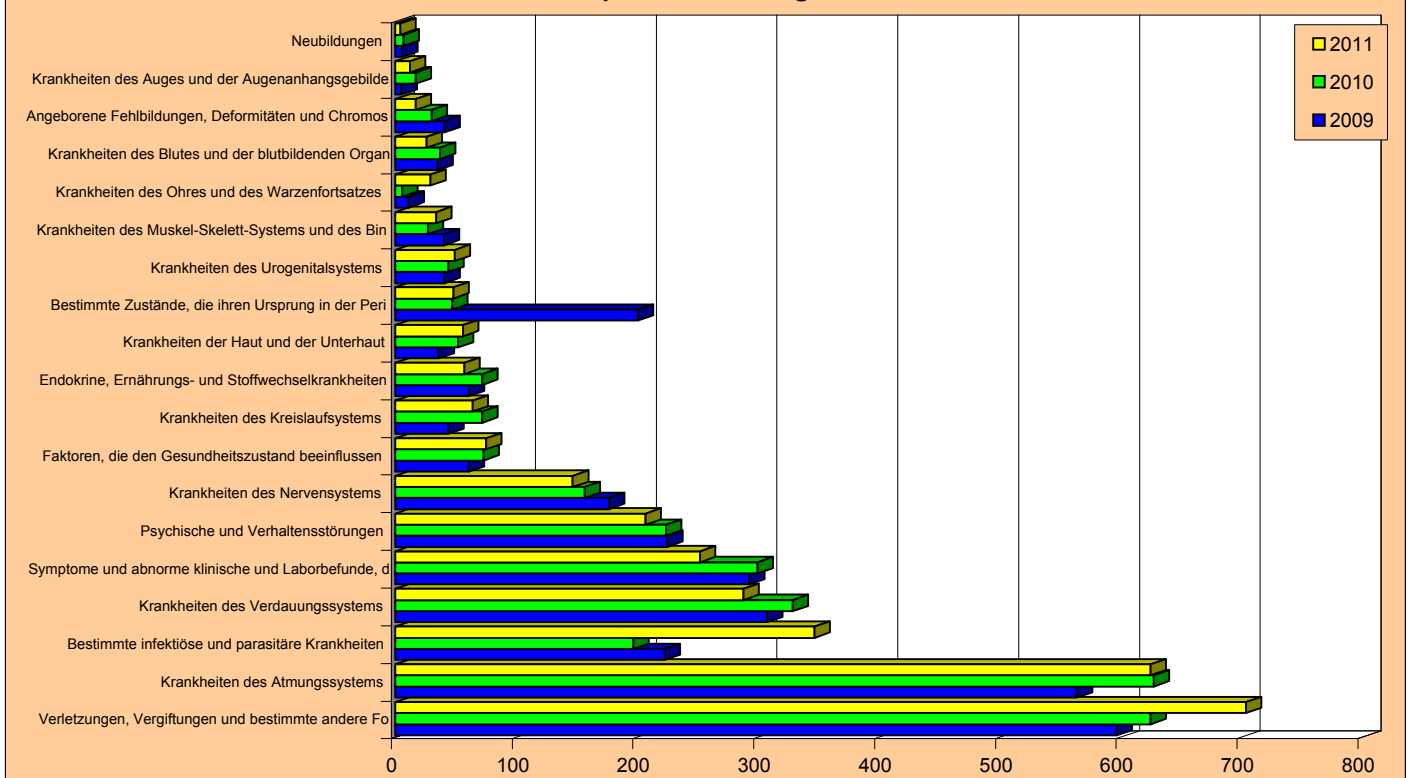


## 4.2.2 Pädiatrie - Bremerhaven

### Auswertungen aus der Diagnosestatistik (§ 21-Daten) - Alle Kapitel Pädiatrie - Bremerhaven (vollstationär) 2009-2011

|  | 2009              |                 |                   | 2010              |                 |                   | 2011              |                 |                   | Diff. 2011 zu 2009 |                 |                   |
|--|-------------------|-----------------|-------------------|-------------------|-----------------|-------------------|-------------------|-----------------|-------------------|--------------------|-----------------|-------------------|
|  | Entlas-<br>sungen | Pflege-<br>tage | Verweil-<br>dauer | Entlas-<br>sungen | Pflege-<br>tage | Verweil-<br>dauer | Entlas-<br>sungen | Pflege-<br>tage | Verweil-<br>dauer | Entlas-<br>sungen  | Pflege-<br>tage | Verweil-<br>dauer |
| Verletzungen, Vergiftungen und bestimmte andere Fo | 597               | 1417            | 2,4               | 625               | 1.310           | 2,1               | 704               | 1.576           | 2,2               | 107                | 159             | -0,1              |
| Krankheiten des Atmungssystems                     | 564               | 2706            | 4,8               | 628               | 3.201           | 5,1               | 625               | 3.162           | 5,1               | 61                 | 456             | 0,3               |
| Bestimmte infektiöse und parasitäre Krankheiten    | 223               | 765             | 3,4               | 197               | 707             | 3,6               | 347               | 1.226           | 3,5               | 124                | 461             | 0,1               |
| Krankheiten des Verdauungssystems                  | 308               | 877             | 2,8               | 329               | 950             | 2,9               | 288               | 791             | 2,7               | -20                | -86             | -0,1              |
| Symptome und abnorme klinische und Laborbefunde, d | 293               | 697             | 2,4               | 300               | 730             | 2,4               | 252               | 644             | 2,6               | -41                | -53             | 0,2               |
| Psychische und Verhaltensstörungen                 | 225               | 479             | 2,1               | 224               | 703             | 3,1               | 207               | 505             | 2,4               | -18                | 26              | 0,3               |
| Krankheiten des Nervensystems                      | 177               | 707             | 4,0               | 157               | 763             | 4,9               | 147               | 735             | 5,0               | -30                | 28              | 1,0               |
| Faktoren, die den Gesundheitszustand beeinflussen  | 61                | 118             | 1,9               | 73                | 157             | 2,2               | 75                | 146             | 1,9               | 14                 | 28              | 0,0               |
| Krankheiten des Kreislaufsystems                   | 44                | 112             | 2,5               | 72                | 326             | 4,5               | 64                | 243             | 3,8               | 20                 | 131             | 1,3               |
| Endokrine, Ernährungs- und Stoffwechselkrankheiten | 61                | 436             | 7,1               | 72                | 601             | 8,3               | 57                | 320             | 5,6               | -4                 | -116            | -1,5              |
| Krankheiten der Haut und der Unterhaut             | 36                | 149             | 4,1               | 52                | 180             | 3,5               | 56                | 240             | 4,3               | 20                 | 91              | 0,1               |
| Bestimmte Zustände, die ihren Ursprung in der Peri | 201               | 2814            | 14,0              | 47                | 289             | 6,1               | 48                | 297             | 6,2               | -153               | -2.517          | -7,8              |
| Krankheiten des Urogenitalsystems                  | 41                | 209             | 5,1               | 44                | 244             | 5,5               | 49                | 226             | 4,6               | 8                  | 17              | -0,5              |
| Krankheiten des Muskel-Skelett-Systems und des Bin | 40                | 154             | 3,9               | 27                | 115             | 4,3               | 34                | 114             | 3,4               | -6                 | -40             | -0,5              |
| Krankheiten des Ohres und des Warzenfortsatzes     | 11                | 57              | 5,2               | 6                 | 12              | 2,0               | 29                | 118             | 4,1               | 18                 | 61              | -1,1              |
| Krankheiten des Blutes und der blutbildenden Organ | 35                | 193             | 5,5               | 37                | 142             | 3,8               | 26                | 51              | 2,0               | -9                 | -142            | -3,6              |
| Angeborene Fehlbildungen, Deformitäten und Chromos | 41                | 384             | 9,4               | 30                | 178             | 5,9               | 17                | 61              | 3,6               | -24                | -323            | -5,8              |
| Krankheiten des Auges und der Augenanhangsgebilde  | 5                 | 21              | 4,2               | 17                | 73              | 4,3               | 12                | 37              | 3,1               | 7                  | 16              | -1,1              |
| Neubildungen                                       | 6                 | 15              | 2,5               | 7                 | 24              | 3,4               | 4                 | 7               | 1,8               | -2                 | -8              | -0,8              |

### Pädiatrie - Bremerhaven (vollstationär) 2009-2011 - Auswertungen aus der Diagnosestatistik (§ 21-Daten) - Alle Kapitel / Entlassungen










## 4.2.3 Chirurgie

mit den Teilbereichen:

### 4.2.3.1 Allgemeine Chirurgie

### 4.2.3.2 Unfallchirurgie

-  Tabelle 1: Entwicklung der Ist-Daten 2004-2011
-  Tabelle 2: Ist-Daten 2006 bis 2011 nach Krankenhäusern
-  Tabelle 3: Aufnahmen, Verweildauer und Bettenbedarf nach Altersgruppen 2007 bis 2011
-  Tabelle 4: Aufnahmen, Verweildauer und Bettenbedarf nach Herkunft 2007 bis 2011
  
-  Grafiken zu Aufnahmen, Verweildauer und Bettenbedarf 2004 bis 2011
  
-  Sonderauswertung: Über 60-jährige im Krankenhaus 2004-2011
  
-  Auswertungen aus der Diagnosestatistik  
Aufnahmen, Pflegetage und Verweildauer 2009 bis 2011
  - alle Untergruppen
  - alle Kapitel (Obergruppen)

## 4.2.3 Chirurgie (incl. Subdisziplinen) - Bremerhaven

### Tabelle 1 : Entwicklung der Ist-Daten 2004 bis 2011

Auswertungsdatum : 25.5.12

| Jahr                                   | 2004    | 2005    | 2006    | 2007    | 2008    | 2009    | 2010    | 2011    | Differenz<br>2004-2011<br>Absolut | Differenz<br>2004-2011<br>in % |
|--|---------|---------|---------|---------|---------|---------|---------|---------|-----------------------------------|--------------------------------|
| mittl. Einwohnerzahl                   | 117.281 | 116.615 | 116.045 | 115.313 | 114.506 | 113.739 | 112.952 | 112.157 | -5.124                            | -4,4                           |
| Entlass. Einheimischer                 | 5.910   | 5.661   | 5.261   | 5.266   | 5.321   | 5.379   | 5.391   | 5.145   | -765                              | -12,9                          |
| KH Einheimischer 0/00                  | 50,4    | 48,5    | 45,3    | 45,7    | 46,5    | 47,3    | 47,7    | 45,9    | -4,5                              | -9,0                           |
| Entlass. Auswärtiger                   | 5.626   | 5.430   | 5.065   | 5.071   | 5.010   | 4.790   | 4.928   | 4.769   | -857                              | -15,2                          |
| Auswärtige in %                        | 48,8    | 49,0    | 49,1    | 49,1    | 48,5    | 47,1    | 47,8    | 48,1    | -0,7                              | -1,4                           |
| Entlassungen gesamt                    | 11.536  | 11.091  | 10.326  | 10.337  | 10.331  | 10.169  | 10.319  | 9.914   | -1.622                            | -14,1                          |
| Belegungstage                          | 102.321 | 100.519 | 89.779  | 87.077  | 84.144  | 80.335  | 79.968  | 77.444  | -24.877                           | -24,3                          |
| Ø Verweildauer (Tage)                  | 8,9     | 9,1     | 8,7     | 8,4     | 8,2     | 7,9     | 7,8     | 7,8     | -1,1                              | -12,1                          |
| Planbetten                             | 354     | 354     | 354     | 317     | 314     | 308     | 308     | 276     | -78                               | -22,0                          |
| Ø Bettennutzung in %                   | 79,2    | 77,8    | 69,5    | 75,3    | 73,4    | 71,5    | 71,1    | 76,9    |                                   |                                |
| Bettenbedarf                           | 330     | 324     | 289     | 281     | 271     | 259     | 258     | 250     | -80                               | -24,3                          |
| Bettenüberhang (+)<br>bzw. defizit (-) | 24      | 30      | 65      | 36      | 43      | 49      | 50      | 26      |                                   |                                |

### Tabelle 2 : Ist-Daten 2006 bis 2011 nach Krankenhäusern

| Jahr                         |                 | 2006   | 2007   | 2008   | 2009   | 2010   | 2011   | Abweich.<br>2011 zu<br>2006 | Abweich.<br>2011 zu<br>2006 in % |
|------------------------------|-----------------|--------|--------|--------|--------|--------|--------|-----------------------------|----------------------------------|
| Krhs.                        |                 |        |        |        |        |        |        |                             |                                  |
| <b>Klinikum Reinkenheide</b> | Entlassungen    | 4.854  | 4.590  | 4.302  | 4.433  | 4.459  | 4.453  | -401                        | -8,3                             |
|                              | Ø Verweildauer  | 8,7    | 8,7    | 8,2    | 8,0    | 7,6    | 7,9    | -0,8                        | -9,2                             |
|                              | Belegungstage   | 42.289 | 40.134 | 35.292 | 35.637 | 33.905 | 35.213 | -7.076                      | -16,7                            |
|                              | Planbetten      | 151    | 141    | 141    | 141    | 141    | 123    | -28                         | -18,5                            |
|                              | Ø Bettennutzung | 76,7   | 78,0   | 68,6   | 69,2   | 65,9   | 78,4   | 1,7                         | 2,2                              |
| <b>KH Am Bürgerpark</b>      | Entlassungen    | 2.529  | 2.494  | 2.631  | 2.477  | 2.655  | 2.617  | 88                          | 3,5                              |
|                              | Ø Verweildauer  | 8,9    | 8,1    | 8,3    | 8,0    | 7,7    | 7,4    | -1,5                        | -17,3                            |
|                              | Belegungstage   | 22.554 | 20.296 | 21.793 | 19.708 | 20.405 | 19.304 | -3.250                      | -14,4                            |
|                              | Planbetten      | 107    | 85     | 85     | 79     | 79     | 68     | -39                         | -36,4                            |
|                              | Ø Bettennutzung | 57,7   | 65,4   | 70,2   | 68,3   | 70,8   | 77,8   | 20,0                        | 34,7                             |
| <b>St.Joseph-Hospital</b>    | Entlassungen    | 2.943  | 3.253  | 3.398  | 3.258  | 3.205  | 2.844  | -99                         | -3,4                             |
|                              | Ø Verweildauer  | 8,5    | 8,2    | 8,0    | 7,7    | 8,0    | 8,1    | -0,4                        | -4,9                             |
|                              | Belegungstage   | 24.936 | 26.647 | 27.059 | 25.022 | 25.658 | 22.927 | -2.009                      | -8,1                             |
|                              | Planbetten      | 96     | 91     | 88     | 88     | 88     | 85     | -11                         | -11,5                            |
|                              | Ø Bettennutzung | 71,2   | 80,2   | 84,2   | 77,9   | 79,9   | 73,9   | 2,7                         | 3,8                              |

Entlassungszahlen sind incl. interner Verlegungen

### 4.2.3 Chirurgie (incl. Subdisziplinen) - Bremerhaven

#### Tabelle 3: Aufnahmen, Verweildauer und Bettenbedarf nach Altersgruppen 2007 - 2011

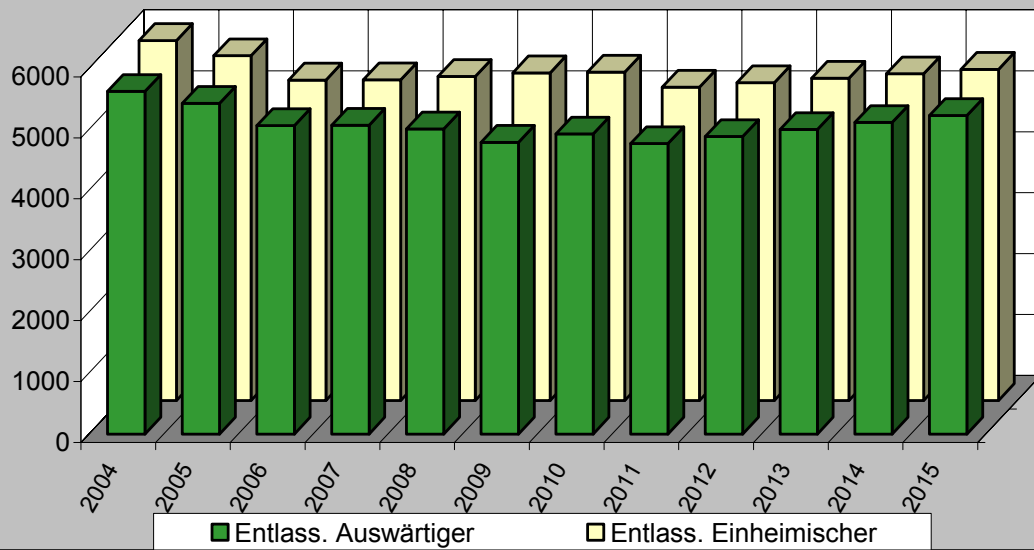
| Altersgruppe | 2007       |            |             | 2008       |            |             | 2009         |            |            | 2010        |              |            | 2011       |             |              | Differenz von 2007 zu 2011 |        |                        |       |              |       |      |      |
|--------------|------------|------------|-------------|------------|------------|-------------|--------------|------------|------------|-------------|--------------|------------|------------|-------------|--------------|----------------------------|--------|------------------------|-------|--------------|-------|------|------|
|              | Aufn. abs. | KH in 0/00 | Verw.-dauer | Aufn. abs. | KH in 0/00 | Verw.-dauer | Bettenbedarf | Aufn. abs. | KH in 0/00 | Verw.-dauer | Bettenbedarf | Aufn. abs. | KH in 0/00 | Verw.-dauer | Bettenbedarf | Aufnahmen                  |        | Krankenhaus-häufigkeit |       | Verweildauer |       |      |      |
|              |            |            |             |            |            |             |              |            |            |             |              |            |            |             |              | abs.                       | in %   | abs.                   | in %  | abs.         | in %  |      |      |
| 0-1          | 0          | 0,00       |             | 1          | 0,54       | 1,0         | 0            | 1          | 0,55       | 2,0         | 0            | 0          | 0,00       |             | 0            | 0                          | 0,00   |                        | 0,00  |              | 0,0   |      |      |
| 1-5          | 14         | 1,86       | 2,6         | 13         | 1,76       | 3,8         | 0            | 7          | 0,98       | 1,3         | 0            | 4          | 0,55       | 3,8         | 0            | 6                          | -57,1  | -1,02                  | -54,7 | -0,8         | -30,6 | 0    |      |
| 5-15         | 205        | 9,93       | 3,4         | 203        | 10,09      | 3,6         | 2            | 156        | 8,10       | 3,3         | 2            | 130        | 6,85       | 3,2         | 1            | -92                        | -44,9  | -3,83                  | -39,0 | -0,2         | -5,2  | -1   |      |
| 15-30        | 1164       | 28,25      | 4,6         | 1183       | 29,22      | 4,5         | 17           | 1211       | 30,74      | 4,4         | 17           | 1159       | 29,28      | 3,7         | 14           | 1047                       | -10,1  | -1,69                  | -6,0  | -0,8         | -16,7 | -4   |      |
| 30-45        | 1423       | 32,12      | 6,5         | 1404       | 32,84      | 5,9         | 27           | 1254       | 31,07      | 5,7         | 23           | 1294       | 32,50      | 5,6         | 23           | 1180                       | -30,22 | -5,9                   | -5,9  | -1,2         | -17,9 | -9   |      |
| 45-60        | 2216       | 45,71      | 7,6         | 54         | 2199       | 45,52       | 7,3          | 52         | 2185       | 46,35       | 7,0          | 49         | 2230       | 46,35       | 6,9          | 49                         | 2272   | 46,84                  | 7,0   | 51           | 2,5   | 0,6  | -3   |
| 60-70        | 1951       | 68,81      | 9,2         | 58         | 1912       | 69,87       | 9,4          | 58         | 1802       | 69,27       | 9,0          | 53         | 1794       | 69,97       | 8,7          | 50                         | 1735   | 67,69                  | 8,8   | 49           | -2,6  | -0,4 | -9   |
| 70-80        | 1943       | 91,55      | 10,6        | 67         | 1901       | 88,51       | 10,4         | 63         | 1939       | 90,01       | 10,1         | 63         | 2076       | 92,70       | 9,9          | 67                         | 2007   | 86,91                  | 10,1  | 65           | 64    | 3,3  | -4,4 |
| 80 u. >      | 1421       | 113,36     | 11,5        | 53         | 1515       | 120,47      | 10,7         | 52         | 1613       | 130,51      | 10,1         | 52         | 1632       | 129,30      | 10,1         | 53                         | 1554   | 123,33                 | 10,0  | 50           | 133   | 9,4  | -5,4 |
| gesamt       | 10337      | 45,67      | 8,4         | 281        | 10331      | 46,47       | 8,1          | 271        | 10168      | 47,29       | 7,9          | 259        | 10319      | 47,73       | 7,7          | 258                        | 9914   | 45,87                  | 7,8   | 250          | 0,21  | 0,5  | -0,6 |
| Planbetten   |            |            |             |            |            |             | 317          |            |            |             | 308          |            |            |             |              | 308                        |        |                        |       |              |       |      | -31  |

#### Tabelle 4: Aufnahmen, Verweildauer und Bettenbedarf nach Herkunft 2007 - 2011

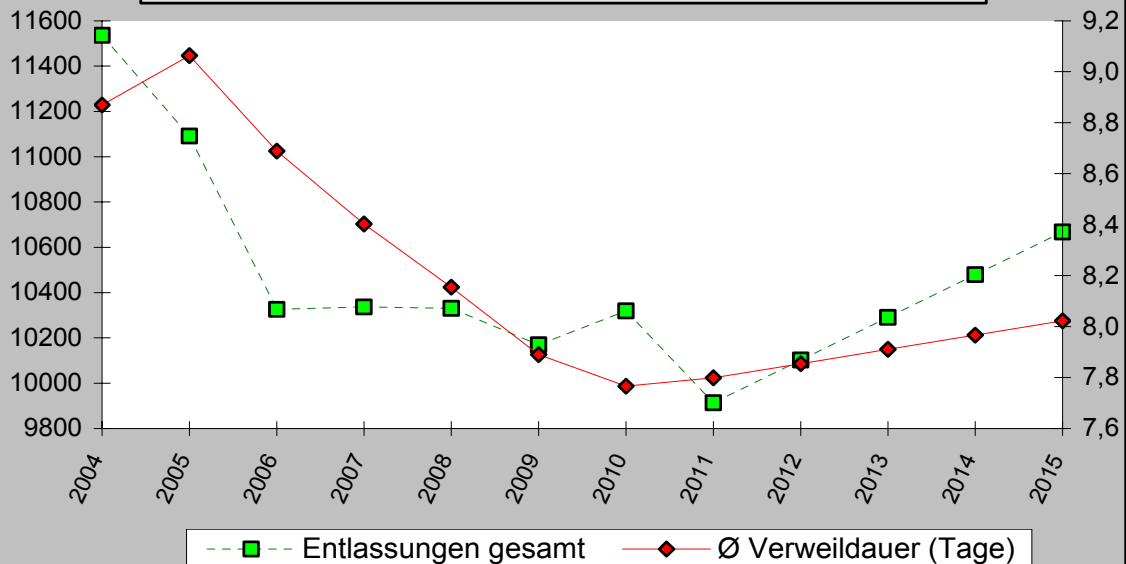
| Herkunft              | 2007           |             |              | 2008           |             |              | 2009           |             |              | 2010           |             |              | 2011           |             |              | Differenz von 2007 zu 2011 |      |                        |      |              |      |       |      |       |     |
|-----------------------|----------------|-------------|--------------|----------------|-------------|--------------|----------------|-------------|--------------|----------------|-------------|--------------|----------------|-------------|--------------|----------------------------|------|------------------------|------|--------------|------|-------|------|-------|-----|
|                       | Aufnahmen abs. | Verw.-dauer | Bettenbedarf | Aufnahmen abs. | Verw.-dauer | Bettenbedarf | Aufnahmen abs. | Verw.-dauer | Bettenbedarf | Aufnahmen abs. | Verw.-dauer | Bettenbedarf | Aufnahmen abs. | Verw.-dauer | Bettenbedarf | Aufnahmen                  |      | Krankenhaus-häufigkeit |      | Verweildauer |      |       |      |       |     |
|                       |                |             |              |                |             |              |                |             |              |                |             |              |                |             |              | abs.                       | in % | abs.                   | in % |              |      |       |      |       |     |
| Stadt Bremen          | 76             | 0,7         | 9,1          | 2              | 69          | 0,7          | 11,8           | 3           | 70           | 0,7            | 6,3         | 1            | 74             | 0,7         | 6,3          | 1                          | 104  | 1,0                    | 5,4  | 2            | 28   | 36,8  | -3,7 | -40,4 |     |
| Bremerhaven           | 5266           | 50,9        | 8,3          | 142            | 5321        | 51,5         | 8,1            | 139         | 5379         | 52,9           | 8,0         | 138          | 5391           | 52,2        | 7,7          | 133                        | 5145 | 51,9                   | 7,9  | 131          | -121 | -2,3  | -0,4 | -5,2  |     |
| Land Bremen gesamt    | 5342           | 51,7        | 8,4          | 144            | 5390        | 52,2         | 8,2            | 142         | 5449         | 53,6           | 7,9         | 139          | 5465           | 53,0        | 7,6          | 134                        | 5249 | 52,9                   | 7,9  | 133          | -93  | -1,7  | -0,5 | -5,9  |     |
| LK Diepholz           | 14             | 0,1         | 7,3          | 0              | 21          | 0,2          | 7,9            | 1           | 24           | 0,2            | 6,0         | 0            | 23             | 0,2         | 6,4          | 0                          | 24   | 0,2                    | 5,6  | 0            | 10   | 71,4  | -1,6 | -22,6 |     |
| LK Nienburg           | 3              | 0,0         | 13,0         | 0              | 6           | 0,1          | 5,7            | 0           | 3            | 0,0            | 3,7         | 0            | 2              | 0,0         | 5,0          | 0                          | 2    | 0,0                    | 4,0  | 0            | -1   | -33,3 | -9,0 | -69,2 |     |
| LK Osterholz          | 86             | 0,8         | 9,9          | 3              | 76          | 0,7          | 9,9            | 2           | 74           | 0,7            | 11,9        | 3            | 56             | 0,5         | 8,0          | 1                          | 87   | 0,9                    | 8,6  | 2            | 1    | 1,2   | -1,3 | -13,4 |     |
| LK Rotenburg          | 137            | 1,3         | 8,1          | 4              | 126         | 1,2          | 8,5            | 3           | 97           | 1,0            | 7,8         | 2            | 115            | 1,1         | 6,7          | 2                          | 96   | 1,0                    | 8,2  | 3            | -41  | -29,9 | 0,1  | 0,9   |     |
| LK Verden             | 5              | 0,0         | 4,2          | 0              | 9           | 0,1          | 12,9           | 0           | 3            | 0,0            | 20,0        | 0            | 6              | 0,1         | 4,8          | 0                          | 4    | 0,0                    | 5,5  | 0            | -1   | -20,0 | 1,3  | 31,0  |     |
| LK Cuxhaven           | 3680           | 35,6        | 8,2          | 97             | 4141        | 40,1         | 8,0            | 107         | 3819         | 37,6           | 7,7         | 95           | 4085           | 39,6        | 8,0          | 105                        | 4004 | 40,4                   | 7,7  | 99           | 324  | 8,8   | -0,5 | -6,2  |     |
| Demenhorst            | 3              | 0,0         | 8,7          | 0              | 11          | 0,1          | 7,6            | 0           | 5            | 0,0            | 3,6         | 0            | 5              | 0,0         | 1,2          | 0                          | 1    | 0,0                    | 3,0  | 0            | -2   | -66,7 | -5,7 | -65,4 |     |
| LK Oldenburg          | 8              | 0,1         | 9,3          | 0              | 4           | 0,0          | 17,0           | 0           | 5            | 0,0            | 6,2         | 0            | 4              | 0,0         | 3,8          | 0                          | 3    | 0,0                    | 15,3 | 0            | -5   | -62,5 | 6,1  | 65,8  |     |
| LK Wesermarsch        | 322            | 3,1         | 9,9          | 10             | 253         | 2,4          | 10,5           | 9           | 237          | 2,3            | 8,3         | 6            | 241            | 2,3         | 8,7          | 7                          | 240  | 2,4                    | 9,5  | 7            | -82  | -25,5 | -0,5 | -4,6  |     |
| Umland gesamt         | 4258           | 41,2        | 8,3          | 115            | 4847        | 45,0         | 8,2            | 123         | 4267         | 42,0           | 7,8         | 107          | 4537           | 44,0        | 8,0          | 116                        | 4461 | 45,0                   | 7,8  | 112          | 203  | 4,8   | -0,6 | -6,7  |     |
| übriges Niedersachsen | 569            | 5,5         | 9,4          | 17             | 97          | 0,9          | 8,2            | 3           | 313          | 3,1            | 9,3         | 9            | 175            | 1,7         | 7,8          | 4                          | 89   | 0,9                    | 7,0  | 2            | -480 | -84,4 | -2,5 | -26,1 |     |
| Niedersachsen gesamt  | 4827           | 46,7        | 8,5          | 132            | 4744        | 45,9         | 8,2            | 125         | 4580         | 45,0           | 7,9         | 117          | 4712           | 45,7        | 8,0          | 121                        | 4550 | 45,9                   | 7,8  | 114          | -277 | -5,7  | -0,7 | -8,2  |     |
| Hamburg               | 8              | 0,1         | 6,3          | 0              | 10          | 0,1          | 5,7            | 0           | 10           | 0,1            | 5,1         | 0            | 11             | 0,1         | 5,1          | 0                          | 3    | 0,0                    | 11,7 | 0            | -5   | -62,5 | 5,4  | 86,7  |     |
| Nordrhein-Westfalen   | 42             | 0,4         | 7,0          | 1              | 52          | 0,5          | 4,7            | 1           | 22           | 0,2            | 6,3         | 0            | 31             | 0,3         | 5,5          | 1                          | 28   | 0,3                    | 6,2  | 1            | -14  | -33,3 | -0,7 | -10,6 |     |
| Sonstige              | 118            | 1,1         | 8,4          | 3              | 135         | 1,3          | 7,1            | 3           | 108          | 1,1            | 6,3         | 2            | 100            | 1,0         | 6,1          | 2                          | 84   | 0,8                    | 5,5  | 1            | -34  | -28,8 | -2,9 | -34,2 |     |
| Auswärtige gesamt     | 4995           | 48,3        | 8,5          | 136            | 4941        | 47,8         | 8,1            | 129         | 4720         | 46,4           | 7,8         | 119          | 4854           | 47,0        | 7,9          | 123                        | 4685 | 47,1                   | 7,7  | 116          | -330 | -6,6  | -0,7 | -8,6  |     |
| gesamt                | 10337          | 100,0       | 8,4          | 281            | 10331       | 100,0        | 8,2            | 271         | 10169        | 100,0          | 7,9         | 259          | 10319          | 100,0       | 7,8          | 258                        | 9914 | 100,0                  | 7,8  | 250          | -423 | -4,1  | -0,6 | -7,2  |     |
| Planbetten            |                |             |              |                |             |              | 317            |             |              |                | 314         |              |                |             |              | 308                        |      |                        |      |              |      |       |      |       | -31 |

## 4.2.3 Chirurgie (incl. Subdisziplinen) - Bremerhaven

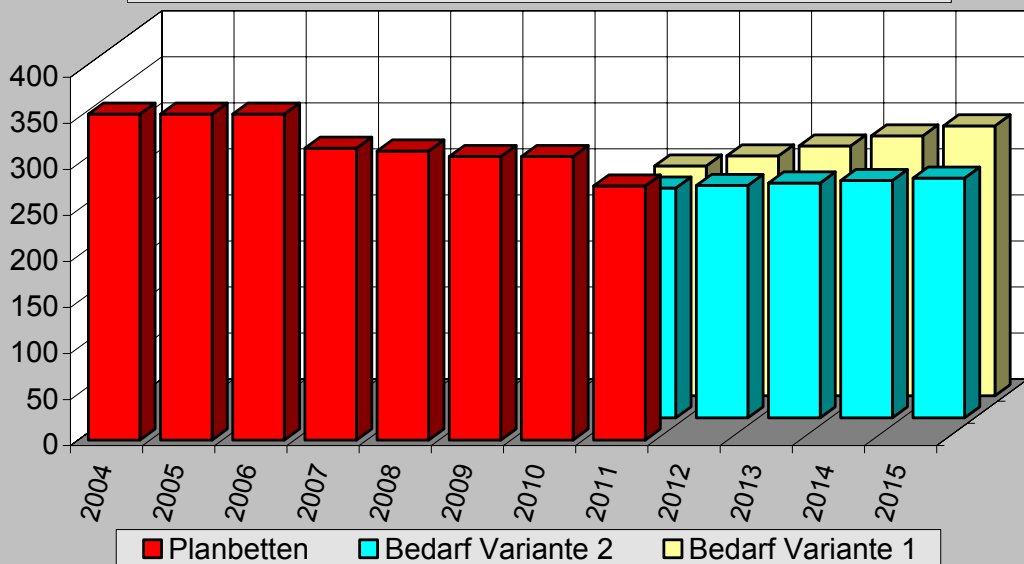
## Entwicklung der Aufnahmen - ab 2012 Prognose



## Aufnahmen und Verweildauer - ab 2012 Prognose



## Planbetten und Bettenbedarf - ab 2012 Prognose

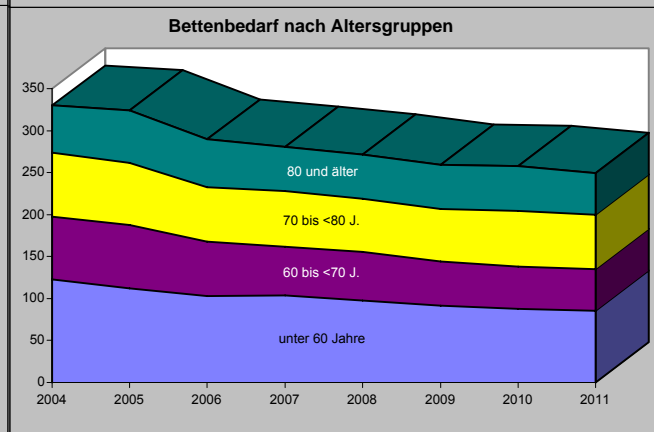
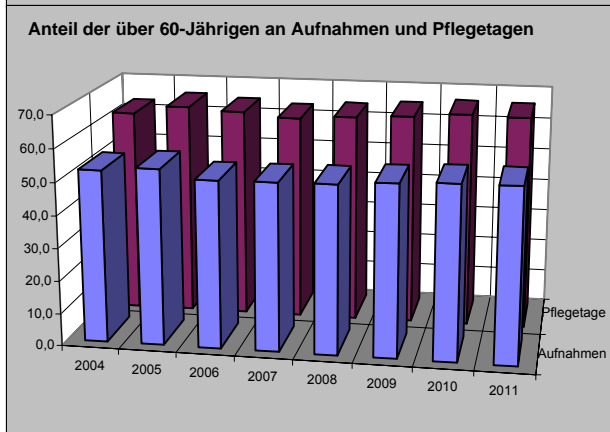
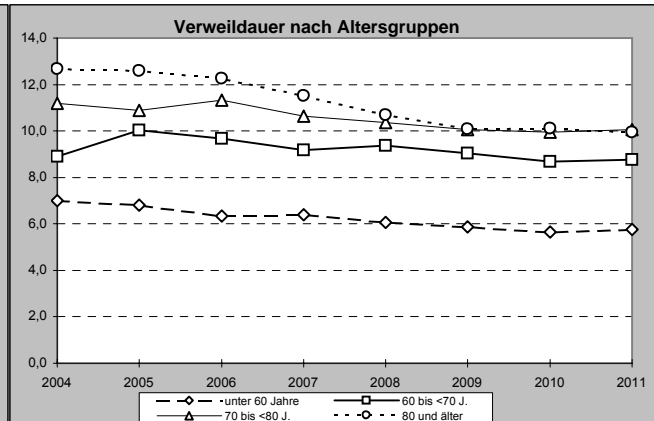
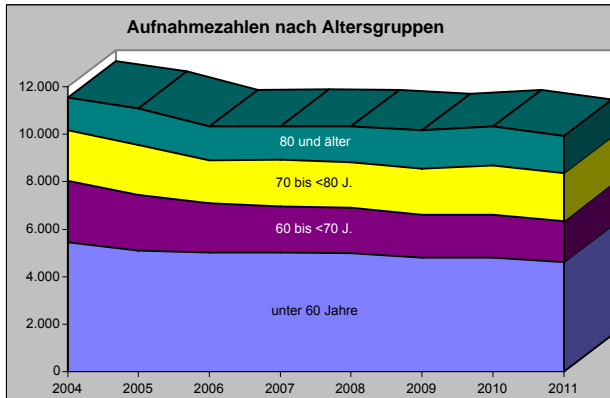




### 4.2.3 Chirurgie (incl. Subdisziplinen) - Bremerhaven

#### Über 60-jährige Patienten im Krankenhaus - 2004 bis 2011

|                                       |                | 2004    | 2005    | 2006   | 2007   | 2008   | 2009   | 2010   | 2011   | Differenz<br>11 zu 04 |
|---------------------------------------|----------------|---------|---------|--------|--------|--------|--------|--------|--------|-----------------------|
| <b>Aufnahmen<br/>absolut</b>          | unter 60 Jahre | 5.446   | 5.107   | 5.033  | 5.022  | 5.003  | 4.814  | 4.817  | 4.618  | -828                  |
|                                       | 60 bis <70 J.  | 2.594   | 2.344   | 2.074  | 1.951  | 1.912  | 1.802  | 1.794  | 1.735  | -859                  |
|                                       | 70 bis <80 J.  | 2.119   | 2.101   | 1.789  | 1.943  | 1.901  | 1.939  | 2.076  | 2.007  | -112                  |
|                                       | 80 und älter   | 1.377   | 1.539   | 1.430  | 1.421  | 1.515  | 1.613  | 1.632  | 1.554  | 177                   |
|                                       | 60 und älter   | 6.090   | 5.984   | 5.293  | 5.315  | 5.328  | 5.354  | 5.502  | 5.296  | -794                  |
|                                       | gesamt         | 11.536  | 11.091  | 10.326 | 10.337 | 10.331 | 10.168 | 10.319 | 9.914  | -1.622                |
| <b>Aufn.-Anteil<br/>in %</b>          | unter 60 Jahre | 47,2    | 46,0    | 48,7   | 48,6   | 48,4   | 47,3   | 46,7   | 46,6   | -0,6                  |
|                                       | 60 bis <70 J.  | 22,5    | 21,1    | 20,1   | 18,9   | 18,5   | 17,7   | 17,4   | 17,5   | -5,0                  |
|                                       | 70 bis <80 J.  | 18,4    | 18,9    | 17,3   | 18,8   | 18,4   | 19,1   | 20,1   | 20,2   | 1,9                   |
|                                       | 80 und älter   | 11,9    | 13,9    | 13,8   | 13,7   | 14,7   | 15,9   | 15,8   | 15,7   | 3,7                   |
|                                       | 60 und älter   | 52,8    | 54,0    | 51,3   | 51,4   | 51,6   | 52,7   | 53,3   | 53,4   | 0,6                   |
|                                       | gesamt         | 100,0   | 100,0   | 100,0  | 100,0  | 100,0  | 100,0  | 100,0  | 100,0  | 0,0                   |
| <b>Pflegetage<br/>absolut</b>         | unter 60 Jahre | 38.053  | 34.775  | 31.947 | 32.164 | 30.349 | 28.295 | 27.241 | 26.591 | -11.462               |
|                                       | 60 bis <70 J.  | 23.086  | 23.509  | 20.038 | 17.890 | 17.916 | 16.305 | 15.567 | 15.205 | -7.881                |
|                                       | 70 bis <80 J.  | 23.734  | 22.857  | 20.240 | 20.660 | 19.683 | 19.514 | 20.645 | 20.184 | -3.550                |
|                                       | 80 und älter   | 17.448  | 19.378  | 17.554 | 16.363 | 16.196 | 16.253 | 16.515 | 15.464 | -1.984                |
|                                       | 60 und älter   | 64.268  | 65.744  | 57.832 | 54.913 | 53.795 | 52.072 | 52.727 | 50.853 | -13.415               |
|                                       | gesamt         | 102.321 | 100.519 | 89.779 | 87.077 | 84.144 | 80.367 | 79.968 | 77.444 | -24.877               |
| <b>Pflegtage-<br/>Anteil in %</b>     | unter 60 Jahre | 37,2    | 34,6    | 35,6   | 36,9   | 36,1   | 35,2   | 34,1   | 34,3   | -2,9                  |
|                                       | 60 bis <70 J.  | 22,6    | 23,4    | 22,3   | 20,5   | 21,3   | 20,3   | 19,5   | 19,6   | -2,9                  |
|                                       | 70 bis <80 J.  | 23,2    | 22,7    | 22,5   | 23,7   | 23,4   | 24,3   | 25,8   | 26,1   | 2,9                   |
|                                       | 80 und älter   | 17,1    | 19,3    | 19,6   | 18,8   | 19,2   | 20,2   | 20,7   | 20,0   | 2,9                   |
|                                       | 60 und älter   | 62,8    | 65,4    | 64,4   | 63,1   | 63,9   | 64,8   | 65,9   | 65,7   | 2,9                   |
|                                       | gesamt         | 100,0   | 100,0   | 100,0  | 100,0  | 100,0  | 100,0  | 100,0  | 100,0  | 0,0                   |
| <b>Verweildauer<br/>(Tage)</b>        | unter 60 Jahre | 7,0     | 6,8     | 6,3    | 6,4    | 6,1    | 5,9    | 5,7    | 5,8    | -1,2                  |
|                                       | 60 bis <70 J.  | 8,9     | 10,0    | 9,7    | 9,2    | 9,4    | 9,0    | 8,7    | 8,8    | -0,1                  |
|                                       | 70 bis <80 J.  | 11,2    | 10,9    | 11,3   | 10,6   | 10,4   | 10,1   | 9,9    | 10,1   | -1,1                  |
|                                       | 80 und älter   | 12,7    | 12,6    | 12,3   | 11,5   | 10,7   | 10,1   | 10,1   | 10,0   | -2,7                  |
|                                       | 60 und älter   | 10,6    | 11,0    | 10,9   | 10,3   | 10,1   | 9,7    | 9,6    | 9,6    | -1,0                  |
|                                       | gesamt         | 8,9     | 9,1     | 8,7    | 8,4    | 8,1    | 7,9    | 7,7    | 7,8    | -1,1                  |
| <b>rechnerischer<br/>Bettenbedarf</b> | unter 60 Jahre | 123     | 112     | 103    | 104    | 98     | 91     | 88     | 86     | -37                   |
|                                       | 60 bis <70 J.  | 74      | 76      | 65     | 58     | 58     | 53     | 50     | 49     | -25                   |
|                                       | 70 bis <80 J.  | 76      | 74      | 65     | 67     | 63     | 63     | 67     | 65     | -11                   |
|                                       | 80 und älter   | 56      | 62      | 57     | 53     | 52     | 52     | 53     | 50     | -6                    |
|                                       | 60 und älter   | 207     | 212     | 186    | 177    | 173    | 168    | 170    | 164    | -43                   |
|                                       | gesamt         | 330     | 324     | 289    | 281    | 271    | 259    | 258    | 250    | -80                   |



### 4.2.3.1 Allgem. Chirurgie (ohne Subdisz.) - Bremerhaven

#### Tabelle 1 : Entwicklung der Ist-Daten 2004 bis 2011

Auswertungsdatum : 5.7.12

| Jahr                                   | 2004    | 2005    | 2006    | 2007    | 2008    | 2009    | 2010    | 2011    | Differenz<br>2004-2011<br>Absolut | Differenz<br>2004-2011<br>in % |
|--|---------|---------|---------|---------|---------|---------|---------|---------|-----------------------------------|--------------------------------|
| mittl. Einwohnerzahl                   | 117.281 | 116.615 | 116.045 | 115.313 | 114.506 | 113.739 | 112.952 | 112.982 | -4.299                            | -3,7                           |
| Entlass. Einheimischer                 | 4.606   | 4.510   | 4.033   | 4.076   | 4.109   | 4.027   | 4.043   | 3.867   | -739                              | -16,0                          |
| KH Einheimischer 0/00                  | 39,3    | 38,7    | 34,8    | 35,3    | 35,9    | 35,4    | 35,8    | 34,2    | -5,0                              | -12,8                          |
| Entlass. Auswärtiger                   | 3.864   | 3.797   | 3.467   | 3.520   | 3.417   | 3.148   | 3.249   | 3.161   | -703                              | -18,2                          |
| Auswärtige in %                        | 45,6    | 45,7    | 46,2    | 46,3    | 45,4    | 43,9    | 44,6    | 45,0    | -0,6                              | -1,4                           |
| Entlassungen gesamt                    | 8.470   | 8.307   | 7.500   | 7.596   | 7.526   | 7.175   | 7.292   | 7.028   | -1.442                            | -17,0                          |
| Belegungstage                          | 74.262  | 74.202  | 62.959  | 61.156  | 60.183  | 56.422  | 56.673  | 54.132  | -20.130                           | -27,1                          |
| Ø Verweildauer (Tage)                  | 8,8     | 8,9     | 8,4     | 8,0     | 8,0     | 7,9     | 7,8     | 7,7     | -1,1                              | -12,2                          |
| Planbetten                             | 265     | 265     | 265     | 233     | 230     | 224     | 224     | 192     | -73                               | -27,5                          |
| Ø Bettennutzung in %                   | 76,8    | 76,7    | 65,1    | 71,9    | 71,7    | 69,0    | 69,3    | 77,2    |                                   |                                |
| Bettenbedarf                           | 239     | 239     | 203     | 197     | 194     | 182     | 183     | 174     | -65                               | -27,1                          |
| Bettenüberhang (+)<br>bzw. defizit (-) | 26      | 26      | 62      | 36      | 36      | 42      | 41      | 18      |                                   |                                |

#### Tabelle 2 : Ist-Daten 2006 bis 2011 nach Krankenhäusern

| Jahr                         |                 | 2006   | 2007   | 2008   | 2009   | 2010   | 2011   | Abweich.<br>2011 zu<br>2006 | Abweich.<br>2011 zu<br>2006 in % |
|------------------------------|-----------------|--------|--------|--------|--------|--------|--------|-----------------------------|----------------------------------|
| Krhs.                        |                 |        |        |        |        |        |        |                             |                                  |
| <b>Klinikum Reinkenheide</b> | Entlassungen    | 2.028  | 1.849  | 1.497  | 1.439  | 1.432  | 1.567  | -461                        | -22,7                            |
|                              | Ø Verweildauer  | 7,6    | 7,7    | 7,6    | 8,1    | 7,4    | 7,6    | 0,0                         | -0,4                             |
|                              | Belegungstage   | 15.469 | 14.213 | 11.331 | 11.724 | 10.610 | 11.901 | -3.568                      | -23,1                            |
|                              | Planbetten      | 62     | 57     | 57     | 57     | 57     | 39     | -23                         | -37,1                            |
|                              | Ø Bettennutzung | 68,4   | 68,3   | 54,5   | 56,4   | 51,0   | 83,6   | 15,2                        | 22,3                             |
| <b>KH Am Bürgerpark</b>      | Entlassungen    | 2.529  | 2.494  | 2.631  | 2.477  | 2.655  | 2.617  | 88                          | 3,5                              |
|                              | Ø Verweildauer  | 8,9    | 8,1    | 8,3    | 8,0    | 7,7    | 7,4    | -1,5                        | -17,3                            |
|                              | Belegungstage   | 22.554 | 20.296 | 21.793 | 19.708 | 20.405 | 19.304 | -3.250                      | -14,4                            |
|                              | Planbetten      | 107    | 85     | 85     | 79     | 79     | 68     | -39                         | -36,4                            |
|                              | Ø Bettennutzung | 57,7   | 65,4   | 70,2   | 68,3   | 70,8   | 77,8   | 20,0                        | 34,7                             |
| <b>St.Joseph-Hospital</b>    | Entlassungen    | 2.943  | 3.253  | 3.398  | 3.258  | 3.205  | 2.844  | -99                         | -3,4                             |
|                              | Ø Verweildauer  | 8,5    | 8,2    | 8,0    | 7,7    | 8,0    | 8,1    | -0,4                        | -4,9                             |
|                              | Belegungstage   | 24.936 | 26.647 | 27.059 | 25.022 | 25.658 | 22.927 | -2.009                      | -8,1                             |
|                              | Planbetten      | 96     | 91     | 88     | 88     | 88     | 85     | -11                         | -11,5                            |
|                              | Ø Bettennutzung | 71,2   | 80,2   | 84,2   | 77,9   | 79,9   | 73,9   | 2,7                         | 3,8                              |

Entlassungszahlen sind incl. interner Verlegungen

In den Daten 2011 enthaltene Fälle für stationäre Behandlungen im Rahmen der Integrierten Versorgung nach § 140c SGB V

- Klinikum Reinkenheide: 1 Fall mit 25 Tagen

## 4.2.3.1 Allgem. Chirurgie (ohne Subdisz.) - Bremerhaven

| Altersgruppe | 2007                 |             |              |                      | 2008        |              |                      |              | 2009         |                      |             |              | 2010                 |             |              |                      | 2011        |              |                      |              | Differenz von 2007 zu 2011 |                |                             |                             |                   |                   |              |              |
|--------------|----------------------|-------------|--------------|----------------------|-------------|--------------|----------------------|--------------|--------------|----------------------|-------------|--------------|----------------------|-------------|--------------|----------------------|-------------|--------------|----------------------|--------------|----------------------------|----------------|-----------------------------|-----------------------------|-------------------|-------------------|--------------|--------------|
|              | Aufn. abs.           | KH in 0/00  | Verw.-dauer  | Bett.-bedarf         | Aufn. abs.  | KH in 0/00   | Verw.-dauer          | Bett.-bedarf | Aufn. abs.   | KH in 0/00           | Verw.-dauer | Bett.-bedarf | Aufn. abs.           | KH in 0/00  | Verw.-dauer  | Bett.-bedarf         | Aufn. abs.  | KH in 0/00   | Verw.-dauer          | Bett.-bedarf | Aufnahmen abs.             | in %           | Krankenhaus-häufigkeit abs. | in %                        | Verweildauer abs. | in %              | Bett.-bedarf |              |
|              | Aufnahmen % von ges. | Verw.-dauer | Bett.-bedarf | Aufnahmen % von ges. | Verw.-dauer | Bett.-bedarf | Aufnahmen % von ges. | Verw.-dauer  | Bett.-bedarf | Aufnahmen % von ges. | Verw.-dauer | Bett.-bedarf | Aufnahmen % von ges. | Verw.-dauer | Bett.-bedarf | Aufnahmen % von ges. | Verw.-dauer | Bett.-bedarf | Aufnahmen % von ges. | Verw.-dauer  | Bett.-bedarf               | Aufnahmen abs. | in %                        | Krankenhaus-häufigkeit abs. | in %              | Verweildauer abs. | in %         | Bett.-bedarf |
| 0-1          | 0                    | 0,00        |              | 0                    | 1           | 0,58         | 1,0                  | 0            | 0            | 0,00                 |             | 0            | 0                    | 0,00        |              | 0                    | 0           | 0,00         |                      | 0            | 0                          | 0,00           |                             | 0,00                        |                   | 0,0               |              | 0            |
| 1-5          | 7                    | 0,98        | 2,9          | 0                    | 3           | 0,43         | 2,3                  | 0            | 2            | 0,30                 | 1,0         | 0            | 1                    | 0,15        | 1,0          | 0                    | 0           | 0,00         |                      | 0            | -7                         | -100,0         | -0,98                       | -100,0                      | -2,9              | -100,0            | 0            |              |
| 5-15         | 88                   | 4,45        | 2,6          | 1                    | 77          | 4,06         | 2,8                  | 1            | 49           | 2,70                 | 2,5         | 0            | 48                   | 2,68        | 2,6          | 0                    | 22          | 1,22         | 4,0                  | 0            | -66                        | -75,0          | -3,23                       | -72,6                       | 1,4               | 55,8              | 0            |              |
| 15-30        | 753                  | 19,25       | 3,6          | 9                    | 755         | 19,77        | 3,5                  | 9            | 776          | 20,90                | 3,7         | 8            | 749                  | 20,08       | 3,3          | 8                    | 696         | 18,80        | 3,4                  | 8            | -57                        | -7,6           | -0,45                       | -2,3                        | -0,2              | -6,3              | -1           |              |
| 30-45        | 1022                 | 24,30       | 5,7          | 19                   | 975         | 24,18        | 5,3                  | 17           | 832          | 21,87                | 5,2         | 14           | 870                  | 23,19       | 5,1          | 14                   | 814         | 21,92        | 4,6                  | 12           | -208                       | -20,4          | -2,37                       | -9,8                        | -1,1              | -19,2             | -7           |              |
| 45-60        | 1591                 | 34,57       | 7,1          | 36                   | 1580        | 34,67        | 7,0                  | 36           | 1486         | 33,00                | 6,6         | 31           | 1572                 | 33,35       | 6,5          | 32                   | 1488        | 32,10        | 6,7                  | 32           | -103                       | -6,5           | -2,47                       | -7,2                        | -0,4              | -5,7              | -4           |              |
| 60-70        | 1501                 | 55,76       | 8,8          | 43                   | 1488        | 57,64        | 9,1                  | 44           | 1352         | 55,15                | 9,3         | 40           | 1289                 | 53,35       | 9,0          | 37                   | 1268        | 51,93        | 8,9                  | 36           | -233                       | -15,5          | -3,83                       | -6,9                        | 0,1               | 0,9               | -6           |              |
| 70-80        | 1549                 | 76,88       | 10,1         | 50                   | 1465        | 72,31        | 10,1                 | 48           | 1501         | 73,93                | 9,8         | 48           | 1589                 | 75,30       | 9,9          | 51                   | 1532        | 69,63        | 9,9                  | 49           | -17                        | -1,1           | -7,25                       | -9,4                        | -0,1              | -1,2              | -1           |              |
| 80 u. >      | 1085                 | 91,17       | 11,3         | 40                   | 1182        | 99,64        | 10,8                 | 41           | 1196         | 102,68               | 10,1        | 39           | 1234                 | 103,76      | 10,0         | 40                   | 1208        | 101,73       | 9,5                  | 37           | 123                        | 11,3           | 10,56                       | 11,6                        | -1,8              | -15,9             | -3           |              |
| gesamt       | 7596                 | 35,35       | 8,1          | 197                  | 7526        | 35,88        | 8,0                  | 194          | 7174         | 35,41                | 7,9         | 182          | 7292                 | 35,79       | 7,8          | 183                  | 7028        | 34,23        | 7,7                  | 174          | -568                       | -7,5           | -1,12                       | -3,2                        | -0,3              | -4,3              | -23          |              |
| Planbetten   |                      |             |              |                      |             |              |                      |              |              |                      |             |              |                      |             |              |                      |             |              |                      |              |                            |                |                             |                             |                   |                   |              | 192          |

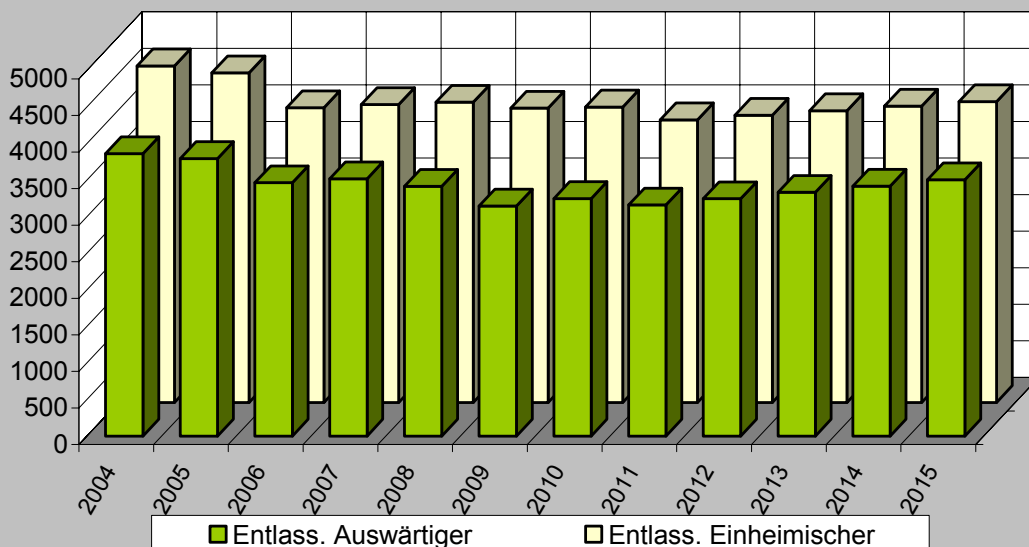
| Herkunft              | 2007                 |             |              |                      | 2008                 |             |              |                      | 2009                 |             |              |                      | 2010                 |             |              |                      | 2011                 |             |              |                      | Differenz von 2007 zu 2011 |        |              |                |      |                   |      |              |
|-----------------------|----------------------|-------------|--------------|----------------------|----------------------|-------------|--------------|----------------------|----------------------|-------------|--------------|----------------------|----------------------|-------------|--------------|----------------------|----------------------|-------------|--------------|----------------------|----------------------------|--------|--------------|----------------|------|-------------------|------|--------------|
|                       | Aufnahmen abs.       | Verw.-dauer | Bett.-bedarf | Aufnahmen % von ges. | Aufnahmen abs.       | Verw.-dauer | Bett.-bedarf | Aufnahmen % von ges. | Aufnahmen abs.       | Verw.-dauer | Bett.-bedarf | Aufnahmen % von ges. | Aufnahmen abs.       | Verw.-dauer | Bett.-bedarf | Aufnahmen % von ges. | Aufnahmen abs.       | Verw.-dauer | Bett.-bedarf | Aufnahmen % von ges. | Aufnahmen abs.             | in %   | Bett.-bedarf | Aufnahmen abs. | in % | Verweildauer abs. | in % | Bett.-bedarf |
|                       | Aufnahmen % von ges. | Verw.-dauer | Bett.-bedarf | Aufnahmen % von ges. | Aufnahmen % von ges. | Verw.-dauer | Bett.-bedarf | Aufnahmen % von ges. | Aufnahmen % von ges. | Verw.-dauer | Bett.-bedarf | Aufnahmen % von ges. | Aufnahmen % von ges. | Verw.-dauer | Bett.-bedarf | Aufnahmen % von ges. | Aufnahmen % von ges. | Verw.-dauer | Bett.-bedarf | Aufnahmen % von ges. | Aufnahmen abs.             | in %   | Bett.-bedarf | Aufnahmen abs. | in % | Verweildauer abs. | in % | Bett.-bedarf |
| Stadt Bremen          | 35                   | 0,5         | 7,0          | 1                    | 32                   | 0,4         | 0,4          | 1                    | 38                   | 0,5         | 6,1          | 1                    | 39                   | 0,5         | 5,9          | 1                    | 43                   | 0,6         | 5,4          | 1                    | 8                          | 22,9   | -1,6         | -23,2          | 0    |                   |      |              |
| Bremerhaven           | 4076                 | 53,7        | 8,1          | 107                  | 4109                 | 54,6        | 8,1          | 107                  | 4027                 | 56,1        | 7,9          | 103                  | 4043                 | 55,4        | 7,5          | 98                   | 3867                 | 55,0        | 7,8          | 97                   | -209                       | -5,1   | -0,3         | -3,9           | -10  |                   |      |              |
| Land Bremen gesamt    | 4111                 | 54,1        | 8,1          | 108                  | 4141                 | 55,0        | 8,1          | 108                  | 4065                 | 56,7        | 7,9          | 103                  | 4082                 | 56,0        | 7,5          | 99                   | 3910                 | 55,6        | 7,8          | 98                   | -201                       | -4,9   | -0,3         | -4,1           | -10  |                   |      |              |
| LK Diepholz           | 4                    | 0,1         | 1,5          | 0                    | 5                    | 0,1         | 0,1          | 0                    | 5                    | 0,1         | 7,2          | 0                    | 7                    | 0,1         | 7,0          | 0                    | 5                    | 0,1         | 4,6          | 0                    | 1                          | 25,0   | 3,1          | 206,7          | 0    |                   |      |              |
| LK Nienburg           | 1                    | 0,0         | 30,0         | 0                    | 2                    | 0,0         | 2,5          | 0                    | 0                    | 0,0         | 2,5          | 0                    | 0                    | 0,0         | 5,0          | 0                    | 0                    | 0,0         | 0,0          | 0                    | -1                         | -100,0 | -30,0        | -100,0         | 0    |                   |      |              |
| LK Osterholz          | 43                   | 0,6         | 9,2          | 1                    | 35                   | 0,5         | 6,0          | 1                    | 24                   | 0,3         | 8,7          | 1                    | 24                   | 0,3         | 8,7          | 1                    | 42                   | 0,6         | 9,2          | 1                    | -1                         | -2,3   | 0,0          | 0,3            | 0    |                   |      |              |
| LK Rotenburg          | 79                   | 1,0         | 6,5          | 2                    | 73                   | 1,0         | 6,1          | 1                    | 51                   | 0,7         | 6,4          | 1                    | 51                   | 0,7         | 6,1          | 1                    | 48                   | 0,7         | 8,1          | 1                    | -31                        | -39,2  | 1,6          | 24,3           | 0    |                   |      |              |
| LK Verden             | 5                    | 0,1         | 4,2          | 0                    | 3                    | 0,0         | 7,3          | 0                    | 2                    | 0,0         | 16,5         | 0                    | 3                    | 0,0         | 2,0          | 0                    | 3                    | 0,0         | 6,3          | 0                    | -2                         | -40,0  | 2,1          | 50,8           | 0    |                   |      |              |
| LK Cuxhaven           | 2687                 | 35,4        | 7,8          | 68                   | 2974                 | 39,5        | 7,9          | 75                   | 2683                 | 37,4        | 7,7          | 66                   | 2769                 | 38,0        | 8,2          | 73                   | 2784                 | 39,6        | 7,5          | 68                   | 97                         | 3,6    | -0,3         | -3,4           | 0    |                   |      |              |
| Demenhorst            | 2                    | 0,0         | 6,5          | 0                    | 6                    | 0,1         | 4,2          | 0                    | 1                    | 0,0         | 1,0          | 0                    | 4                    | 0,1         | 1,3          | 0                    | 1                    | 0,0         | 3,0          | 0                    | -1                         | -50,0  | -3,5         | -53,8          | 0    |                   |      |              |
| LK Oldenburg          | 6                    | 0,1         | 10,8         | 0                    | 3                    | 0,0         | 18,3         | 0                    | 2                    | 0,0         | 7,0          | 0                    | 0                    | 0,0         | 0,0          | 0                    | 1                    | 0,0         | 1,0          | 0                    | -5                         | -83,3  | -9,8         | -90,8          | 0    |                   |      |              |
| LK Wesermarsch        | 166                  | 2,2         | 9,9          | 5                    | 124                  | 1,6         | 12,0         | 5                    | 106                  | 1,5         | 8,8          | 3                    | 132                  | 1,8         | 9,2          | 4                    | 131                  | 1,9         | 9,7          | 4                    | -35                        | -21,1  | -0,2         | -1,9           | -1   |                   |      |              |
| nds. Umland gesamt    | 2993                 | 39,4        | 7,9          | 76                   | 3225                 | 42,9        | 8,0          | 83                   | 2874                 | 40,1        | 7,7          | 72                   | 2992                 | 41,0        | 8,2          | 79                   | 3015                 | 42,9        | 7,6          | 74                   | 22                         | 0,7    | -0,2         | -3,2           | -2   |                   |      |              |
| übriges Niedersachsen | 409                  | 5,4         | 8,5          | 11                   | 46                   | 0,6         | 8,5          | 1                    | 168                  | 2,3         | 9,8          | 5                    | 133                  | 1,8         | 7,5          | 3                    | 43                   | 0,6         | 6,4          | 1                    | -366                       | -89,5  | -2,1         | -24,4          | -10  |                   |      |              |
| Niedersachsen gesamt  | 3402                 | 44,8        | 8,0          | 87                   | 3271                 | 43,5        | 8,0          | 84                   | 3042                 | 42,4        | 7,9          | 77                   | 3125                 | 42,9        | 8,2          | 82                   | 3058                 | 43,5        | 7,6          | 75                   | -344                       | -10,1  | -0,3         | -4,2           | -12  |                   |      |              |
| Hamburg               | 3                    | 0,0         | 8,7          | 0                    | 7                    | 0,1         | 6,9          | 0                    | 6                    | 0,1         | 4,7          | 0                    | 5                    | 0,1         | 4,6          | 0                    | 2                    | 0,0         | 15,0         | 0                    | -1                         | -33,3  | 6,3          | 73,1           | 0    |                   |      |              |
| Nordrhein-Westfalen   | 23                   | 0,3         | 6,5          | 0                    | 35                   | 0,5         | 4,7          | 1                    | 12                   | 0,2         | 4,7          | 0                    | 19                   | 0,3         | 5,3          | 0                    | 18                   | 0,3         | 5,1          | 0                    | -5                         | -21,7  | -1,4         | -22,0          | 0    |                   |      |              |
| Sonstige              | 57                   | 0,8         | 6,2          | 1                    | 72                   | 1,0         | 6,9          | 2                    | 50                   | 0,7         | 6,1          | 1                    | 61                   | 0,8         | 5,8          | 1                    | 40                   | 0,6         | 5,0          | 1                    | -17                        | -29,8  | -1,2         | -18,9          | 0    |                   |      |              |
| Auswärtige gesamt     | 3485                 | 45,9        | 7,9          | 89                   | 3385                 | 45,0        | 7,9          | 86                   | 3110                 | 43,3        | 7,8          | 78                   | 3210                 | 44,0        | 8,1          | 84                   | 3118                 | 44,4        | 7,6          | 76                   | -367                       | -10,5  | -0,3         | -4,3           | -13  |                   |      |              |
| gesamt                | 7596                 | 100,0       | 8,0          | 197                  | 7526                 | 100,0       | 8,0          | 194                  | 7175                 | 100,0       | 7,9          | 182                  | 7292                 | 100,0       | 7,8          | 183                  | 7028                 | 100,0       | 7,7          | 174                  | -568                       | -7,5   | -0,3         | -4,2           | -23  |                   |      |              |
| Planbetten            |                      |             |              |                      |                      |             |              |                      |                      |             |              |                      |                      |             |              |                      |                      |             |              |                      |                            |        |              |                |      |                   |      | 192          |

Tabelle 3: Aufnahmen, Verweildauer und Bettenbedarf nach Altersgruppen 2007 - 2011

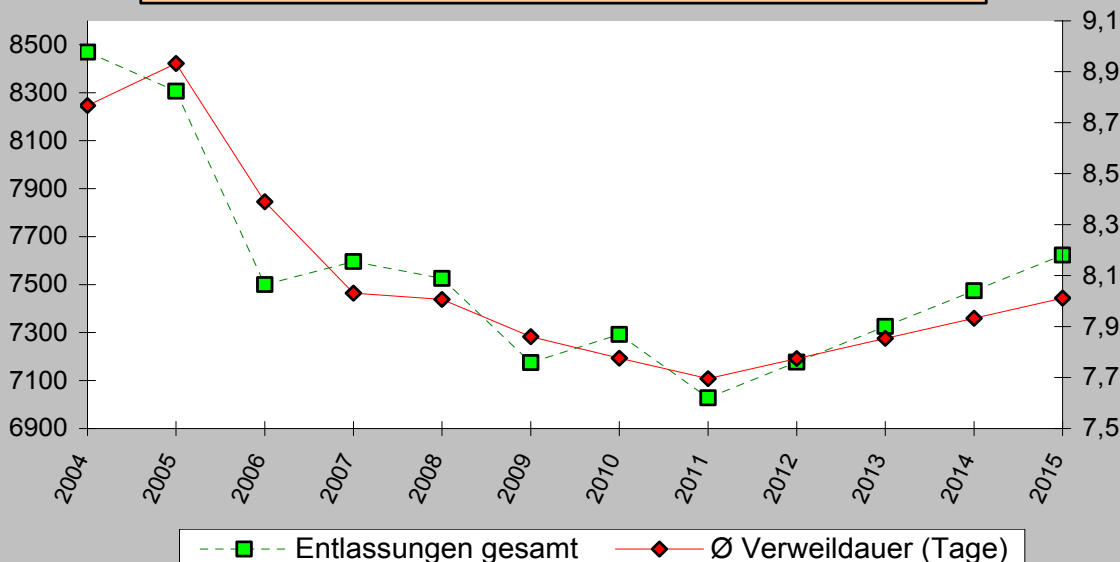
Tabelle 4: Aufnahmen, Verweildauer und Bettenbedarf nach Herkunft 2007 - 2011

4.2.3.1 Allgem. Chirurgie (ohne Subdisz.) - Bremerhaven

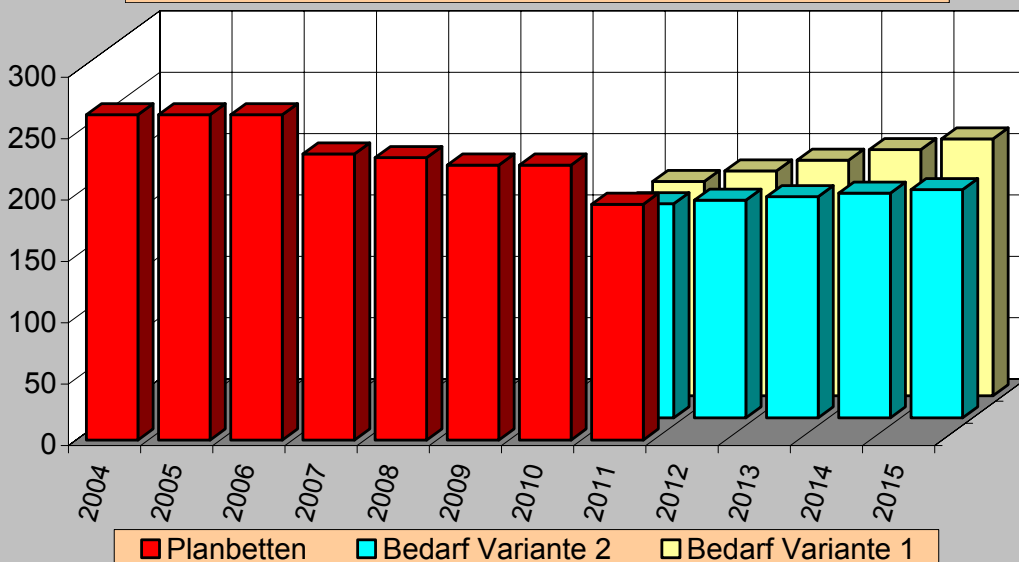
Entwicklung der Aufnahmen - ab 2012 Prognose



Aufnahmen und Verweildauer - ab 2012 Prognose



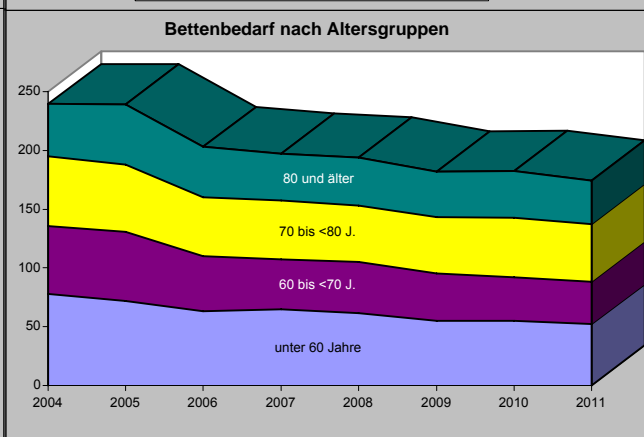
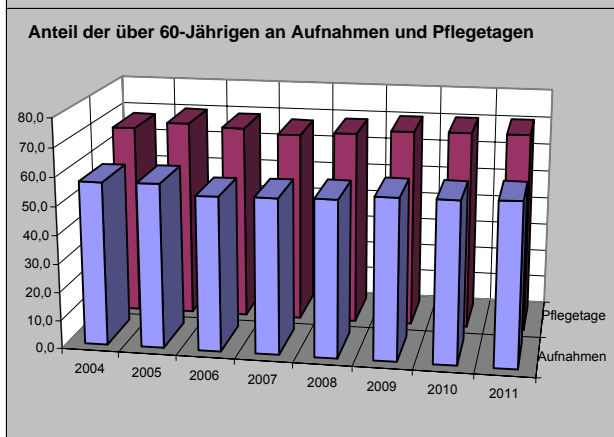
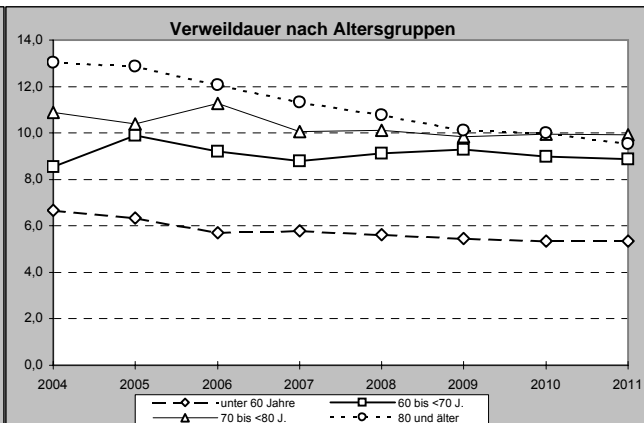
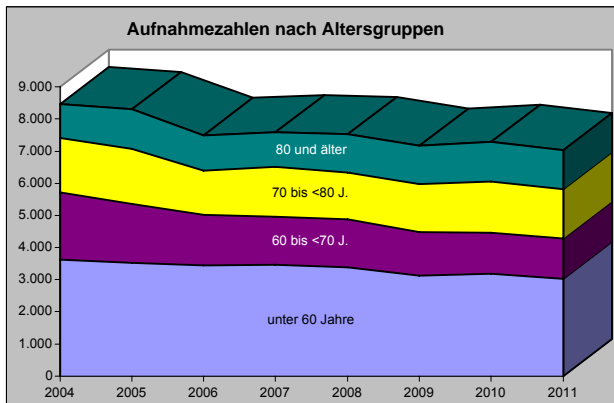
Planbetten und Bettenbedarf - ab 2012 Prognose



4.2.3.1 Allgem. Chirurgie (ohne Subdisz.) - Bremerhaven

Über 60-jährige Patienten im Krankenhaus - 2004 bis 2011

|                                       |                | 2004   | 2005   | 2006   | 2007   | 2008   | 2009   | 2010   | 2011   | Differenz<br>11 zu 04 |
|---------------------------------------|----------------|--------|--------|--------|--------|--------|--------|--------|--------|-----------------------|
| <b>Aufnahmen<br/>absolut</b>          | unter 60 Jahre | 3.622  | 3.523  | 3.446  | 3.461  | 3.391  | 3.125  | 3.180  | 3.020  | -602                  |
|                                       | 60 bis <70 J.  | 2.098  | 1.841  | 1.581  | 1.501  | 1.488  | 1.352  | 1.289  | 1.268  | -830                  |
|                                       | 70 bis <80 J.  | 1.694  | 1.704  | 1.367  | 1.549  | 1.465  | 1.501  | 1.589  | 1.532  | -162                  |
|                                       | 80 und älter   | 1.056  | 1.239  | 1.106  | 1.085  | 1.182  | 1.196  | 1.234  | 1.208  | 152                   |
|                                       | gesamt         | 8.470  | 8.307  | 7.500  | 7.596  | 7.526  | 7.174  | 7.292  | 7.028  | -1.442                |
| <b>Aufn.-Anteil<br/>in %</b>          | unter 60 Jahre | 42,8   | 42,4   | 45,9   | 45,6   | 45,1   | 43,6   | 43,6   | 43,0   | 0,2                   |
|                                       | 60 bis <70 J.  | 24,8   | 22,2   | 21,1   | 19,8   | 19,8   | 18,8   | 17,7   | 18,0   | -6,7                  |
|                                       | 70 bis <80 J.  | 20,0   | 20,5   | 18,2   | 20,4   | 19,5   | 20,9   | 21,8   | 21,8   | 1,8                   |
|                                       | 80 und älter   | 12,5   | 14,9   | 14,7   | 14,3   | 15,7   | 16,7   | 16,9   | 17,2   | 4,7                   |
|                                       | gesamt         | 57,2   | 57,6   | 54,1   | 54,4   | 54,9   | 56,4   | 56,4   | 57,0   | -0,2                  |
| <b>Pflegetage<br/>absolut</b>         | unter 60 Jahre | 24.161 | 22.369 | 19.633 | 20.074 | 19.072 | 17.050 | 16.972 | 16.142 | -8.019                |
|                                       | 60 bis <70 J.  | 17.903 | 18.193 | 14.565 | 13.213 | 13.570 | 12.556 | 11.564 | 11.266 | -6.637                |
|                                       | 70 bis <80 J.  | 18.443 | 17.689 | 15.402 | 15.573 | 14.811 | 14.748 | 15.798 | 15.215 | -3.228                |
|                                       | 80 und älter   | 13.755 | 15.951 | 13.359 | 12.296 | 12.730 | 12.100 | 12.339 | 11.509 | -2.246                |
|                                       | gesamt         | 50.101 | 51.833 | 43.326 | 41.082 | 41.111 | 39.404 | 39.701 | 37.990 | -12.111               |
| <b>Pflegtage-<br/>Anteil in %</b>     | unter 60 Jahre | 32,5   | 30,1   | 31,2   | 32,8   | 31,7   | 30,2   | 29,9   | 29,8   | -2,7                  |
|                                       | 60 bis <70 J.  | 24,1   | 24,5   | 23,1   | 21,6   | 22,5   | 22,2   | 20,4   | 20,8   | -3,3                  |
|                                       | 70 bis <80 J.  | 24,8   | 23,8   | 24,5   | 25,5   | 24,6   | 26,1   | 27,9   | 28,1   | 3,3                   |
|                                       | 80 und älter   | 18,5   | 21,5   | 21,2   | 20,1   | 21,2   | 21,4   | 21,8   | 21,3   | 2,7                   |
|                                       | gesamt         | 67,5   | 69,9   | 68,8   | 67,2   | 68,3   | 69,8   | 70,1   | 70,2   | 2,7                   |
| <b>Verweildauer<br/>(Tage)</b>        | unter 60 Jahre | 6,7    | 6,3    | 5,7    | 5,8    | 5,6    | 5,5    | 5,3    | 5,3    | -1,3                  |
|                                       | 60 bis <70 J.  | 8,5    | 9,9    | 9,2    | 8,8    | 9,1    | 9,3    | 9,0    | 8,9    | 0,4                   |
|                                       | 70 bis <80 J.  | 10,9   | 10,4   | 11,3   | 10,1   | 10,1   | 9,8    | 9,9    | 9,9    | -1,0                  |
|                                       | 80 und älter   | 13,0   | 12,9   | 12,1   | 11,3   | 10,8   | 10,1   | 10,0   | 9,5    | -3,5                  |
|                                       | gesamt         | 10,3   | 10,8   | 10,7   | 9,9    | 9,9    | 9,7    | 9,7    | 9,5    | -0,9                  |
| <b>rechnerischer<br/>Bettenbedarf</b> | unter 60 Jahre | 78     | 72     | 63     | 65     | 61     | 55     | 55     | 52     | -26                   |
|                                       | 60 bis <70 J.  | 58     | 59     | 47     | 43     | 44     | 40     | 37     | 36     | -21                   |
|                                       | 70 bis <80 J.  | 59     | 57     | 50     | 50     | 48     | 48     | 51     | 49     | -10                   |
|                                       | 80 und älter   | 44     | 51     | 43     | 40     | 41     | 39     | 40     | 37     | -7                    |
|                                       | gesamt         | 161    | 167    | 140    | 132    | 133    | 127    | 128    | 122    | -39                   |
|                                       | gesamt         | 239    | 239    | 203    | 197    | 194    | 182    | 183    | 174    | -65                   |



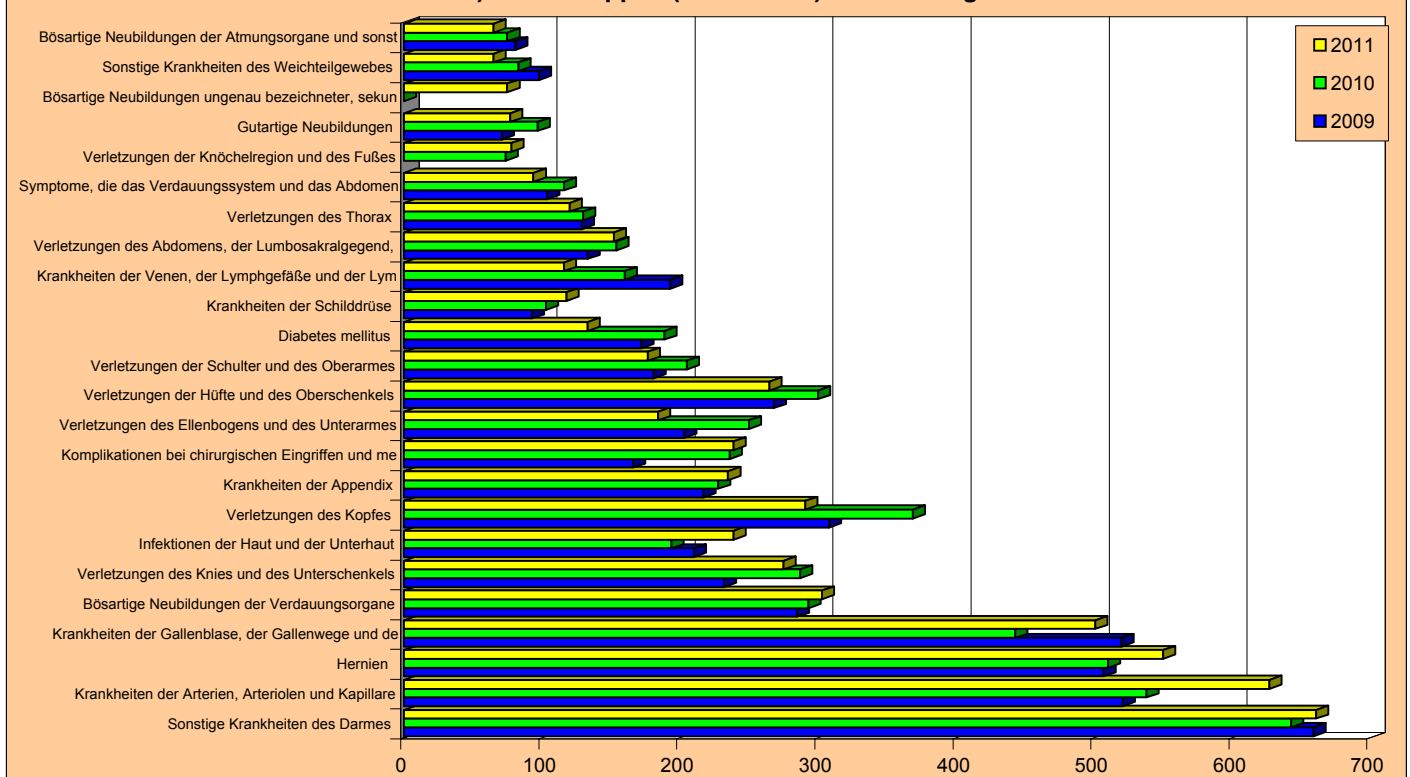
### 4.2.3.1 Allgem. Chirurgie (ohne Subdisz.) - Bremerhaven

Auswertungen aus der Diagnosestatistik (§ 21-Daten) - Alle Gruppen (maximal 25)

Allgem. Chirurgie - Bremerhaven (vollstationär) 2009-2011

|  | 2009              |                 |                   | 2010              |                 |                   | 2011              |                 |                   | Diff. 2011 zu 2009 |                 |                   |
|--|-------------------|-----------------|-------------------|-------------------|-----------------|-------------------|-------------------|-----------------|-------------------|--------------------|-----------------|-------------------|
|  | Entlas-<br>sungen | Pflege-<br>tage | Verweil-<br>dauer | Entlas-<br>sungen | Pflege-<br>tage | Verweil-<br>dauer | Entlas-<br>sungen | Pflege-<br>tage | Verweil-<br>dauer | Entlas-<br>sungen  | Pflege-<br>tage | Verweil-<br>dauer |
| Sonstige Krankheiten des Darmes                    | 659               | 5308            | 8,1               | 643               | 4.841           | 7,5               | 661               | 4.495           | 6,8               | 2                  | -813            | -1,3              |
| Krankheiten der Arterien, Arteriolen und Kapillare | 521               | 6187            | 11,9              | 538               | 6.326           | 11,8              | 627               | 6.841           | 10,9              | 106                | 654             | -1,0              |
| Hernien  | 507               | 2109            | 4,2               | 510               | 2.206           | 4,3               | 550               | 2.092           | 3,8               | 43                 | -17             | -0,4              |
| Krankheiten der Gallenblase, der Gallenwege und de | 520               | 3967            | 7,6               | 443               | 3.170           | 7,2               | 501               | 3.517           | 7,0               | -19                | -450            | -0,6              |
| Bösartige Neubildungen der Verdauungsorgane        | 285               | 5249            | 18,4              | 293               | 5.300           | 18,1              | 303               | 5.471           | 18,1              | 18                 | 222             | -0,4              |
| Verletzungen des Knies und des Unterschenkels      | 232               | 2120            | 9,1               | 287               | 2.568           | 8,9               | 275               | 2.464           | 9,0               | 43                 | 344             | -0,2              |
| Infektionen der Haut und der Unterhaut             | 210               | 967             | 4,6               | 194               | 1.095           | 5,6               | 239               | 1.403           | 5,9               | 29                 | 436             | 1,3               |
| Verletzungen des Kopfes                            | 308               | 713             | 2,3               | 369               | 720             | 2,0               | 291               | 775             | 2,7               | -17                | 62              | 0,3               |
| Krankheiten der Appendix                           | 217               | 1300            | 6,0               | 228               | 1.322           | 5,8               | 235               | 1.270           | 5,4               | 18                 | -30             | -0,6              |
| Komplikationen bei chirurgischen Eingriffen und me | 166               | 1929            | 11,6              | 236               | 3.241           | 13,7              | 239               | 3.122           | 13,1              | 73                 | 1.193           | 1,4               |
| Verletzungen des Ellenbogens und des Unterarmes    | 203               | 1502            | 7,4               | 250               | 1.670           | 6,7               | 184               | 1.096           | 6,0               | -19                | -406            | -1,4              |
| Verletzungen der Hüfte und des Oberschenkels       | 268               | 3455            | 12,9              | 300               | 3.848           | 12,8              | 265               | 3.015           | 11,4              | -3                 | -440            | -1,5              |
| Verletzungen der Schulter und des Oberarmes        | 181               | 1834            | 10,1              | 205               | 1.758           | 8,6               | 177               | 1.438           | 8,1               | -4                 | -396            | -2,0              |
| Diabetes mellitus                                  | 172               | 2609            | 15,2              | 189               | 3.630           | 19,2              | 133               | 2.551           | 19,2              | -39                | -58             | 4,0               |
| Krankheiten der Schilddrüse                        | 93                | 549             | 5,9               | 103               | 531             | 5,2               | 118               | 574             | 4,9               | 25                 | 25              | -1,0              |
| Krankheiten der Venen, der Lymphgefäße und der Lym | 193               | 633             | 3,3               | 160               | 701             | 4,4               | 116               | 478             | 4,1               | -77                | -155            | 0,8               |
| Verletzungen des Abdomens, der Lumbosakralgegend,  | 133               | 1159            | 8,7               | 154               | 1.115           | 7,2               | 152               | 1.012           | 6,7               | 19                 | -147            | -2,1              |
| Verletzungen des Thorax                            | 129               | 790             | 6,1               | 130               | 761             | 5,9               | 120               | 646             | 5,4               | -9                 | -144            | -0,7              |
| Symptome, die das Verdauungssystem und das Abdomen | 104               | 239             | 2,3               | 116               | 286             | 2,5               | 94                | 253             | 2,7               | -10                | 14              | 0,4               |
| Verletzungen der Knöchelregion und des Fußes       |                   |                 | #DIV/0!           | 74                | 508             | 6,9               | 78                | 479             | 6,1               | 78                 | 479             | #DIV/0!           |
| Gutartige Neubildungen                             | 71                | 416             | 5,9               | 97                | 668             | 6,9               | 77                | 560             | 7,3               | 6                  | 144             | 1,4               |
| Bösartige Neubildungen ungenau bezeichneter, sekun |                   |                 | #DIV/0!           |                   |                 | #DIV/0!           | 75                | 895             | 11,9              | 75                 | 895             | #DIV/0!           |
| Sonstige Krankheiten des Weichteilgewebes          | 98                | 502             | 5,1               | 83                | 560             | 6,7               | 65                | 633             | 9,7               | -33                | 131             | 4,6               |
| Bösartige Neubildungen der Atmungsorgane und sonst | 81                | 1312            | 16,2              | 75                | 1.147           | 15,3              | 65                | 1.001           | 15,4              | -16                | -311            | -0,8              |
| Verletzungen des Handgelenkes und der Hand         | 75                | 281             | 3,7               | 92                | 276             | 3,0               | 61                | 246             | 4,0               | -14                | -35             | 0,3               |

Allgem. Chirurgie - Bremerhaven (vollstationär) 2009-2011 - Auswertungen aus der Diagnosestatistik (§ 21-Daten) - Alle Gruppen (maximal 25) / Entlassungen

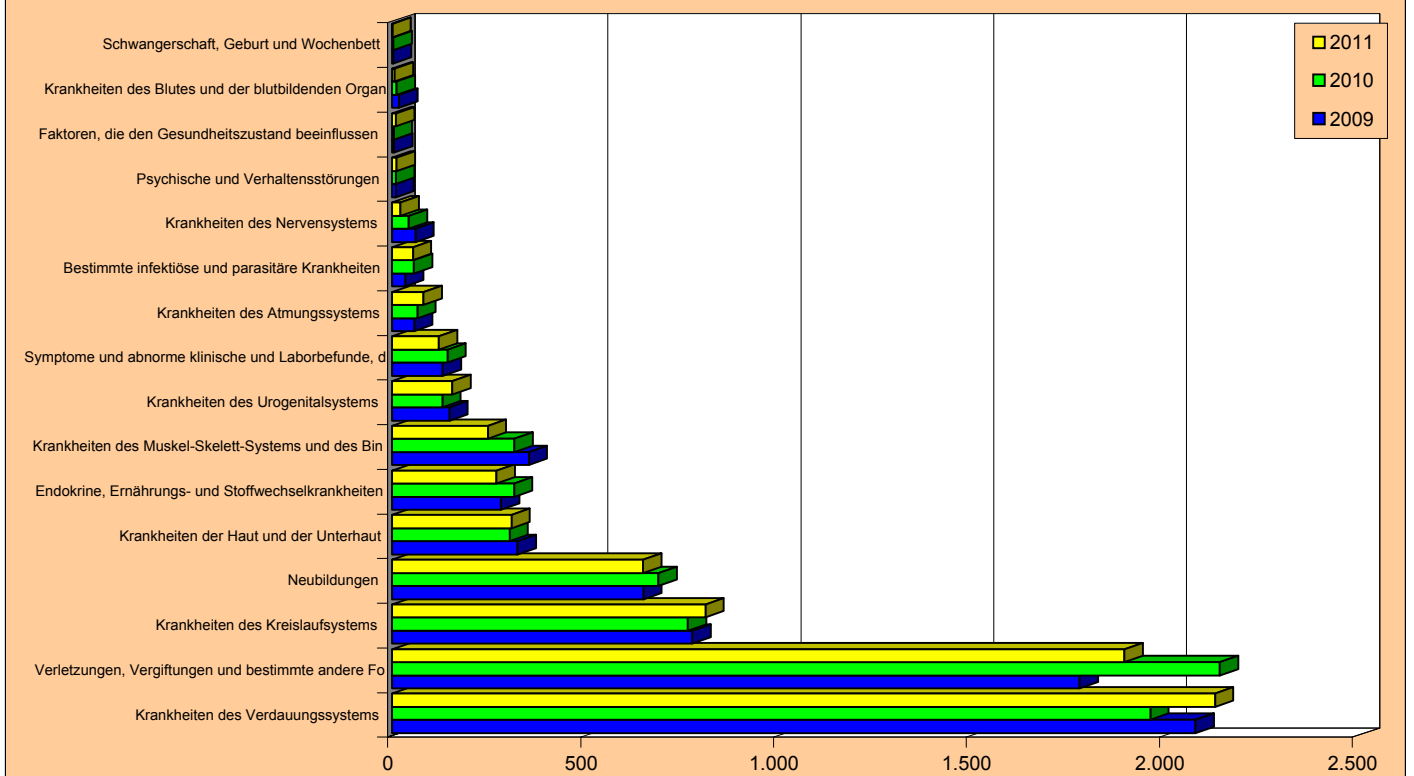


### 4.2.3.1 Allgem. Chirurgie (ohne Subdisz.) - Bremerhaven

#### Auswertungen aus der Diagnosestatistik (§ 21-Daten) - Alle Kapitel Allgem. Chirurgie - Bremerhaven (vollstationär) 2009-2011

|  | 2009              |                 |                   | 2010              |                 |                   | 2011              |                 |                   | Diff. 2011 zu 2009 |                 |                   |
|--|-------------------|-----------------|-------------------|-------------------|-----------------|-------------------|-------------------|-----------------|-------------------|--------------------|-----------------|-------------------|
|  | Entlas-<br>sungen | Pflege-<br>tage | Verweil-<br>dauer | Entlas-<br>sungen | Pflege-<br>tage | Verweil-<br>dauer | Entlas-<br>sungen | Pflege-<br>tage | Verweil-<br>dauer | Entlas-<br>sungen  | Pflege-<br>tage | Verweil-<br>dauer |
| Krankheiten des Verdauungssystems                  | 2.082             | 14452           | 6,9               | 1.965             | 13.039          | 6,6               | 2.133             | 13.279          | 6,2               | 51                 | -1.173          | -0,7              |
| Verletzungen, Vergiftungen und bestimmte andere Fo | 1.782             | 14374           | 8,1               | 2.145             | 16.713          | 7,8               | 1.898             | 14.706          | 7,7               | 116                | 332             | -0,3              |
| Krankheiten des Kreislaufsystems                   | 778               | 7677            | 9,9               | 766               | 7.633           | 10,0              | 812               | 8.097           | 10,0              | 34                 | 420             | 0,1               |
| Neubildungen                                       | 651               | 9341            | 14,3              | 690               | 9.627           | 14,0              | 650               | 9.167           | 14,1              | -1                 | -174            | -0,2              |
| Krankheiten der Haut und der Unterhaut             | 325               | 2648            | 8,1               | 304               | 2.684           | 8,8               | 309               | 2.536           | 8,2               | -16                | -112            | 0,1               |
| Endokrine, Ernährungs- und Stoffwechselkrankheiten | 282               | 3280            | 11,6              | 316               | 4.306           | 13,6              | 270               | 3.263           | 12,1              | -12                | -17             | 0,5               |
| Krankheiten des Muskel-Skelett-Systems und des Bin | 354               | 2079            | 5,9               | 317               | 1.902           | 6,0               | 248               | 1.716           | 6,9               | -106               | -363            | 1,0               |
| Krankheiten des Urogenitalsystems                  | 148               | 570             | 3,9               | 130               | 757             | 5,8               | 156               | 673             | 4,3               | 8                  | 103             | 0,5               |
| Symptome und abnorme klinische und Laborbefunde, d | 131               | 511             | 3,9               | 143               | 510             | 3,6               | 121               | 512             | 4,2               | -10                | 1               | 0,3               |
| Krankheiten des Atmungssystems                     | 57                | 1059            | 18,6              | 65                | 1.072           | 16,5              | 81                | 1.393           | 17,2              | 24                 | 334             | -1,4              |
| Bestimmte infektiöse und parasitäre Krankheiten    | 34                | 288             | 8,5               | 56                | 445             | 7,9               | 54                | 433             | 8,0               | 20                 | 145             | -0,5              |
| Krankheiten des Nervensystems                      | 60                | 146             | 2,4               | 43                | 94              | 2,2               | 21                | 122             | 5,8               | -39                | -24             | 3,4               |
| Psychische und Verhaltensstörungen                 | 9                 | 13              | 1,4               | 10                | 34              | 3,4               | 11                | 27              | 2,5               | 2                  | 14              | 1,0               |
| Faktoren, die den Gesundheitszustand beeinflussen  | 5                 | 10              | 2,0               | 4                 | 15              | 3,8               | 10                | 26              | 2,6               | 5                  | 16              | 0,6               |
| Krankheiten des Blutes und der blutbildenden Organ | 18                | 199             | 11,1              | 11                | 141             | 12,8              | 6                 | 59              | 9,8               | -12                | -140            | -1,2              |
| Schwangerschaft, Geburt und Wochenbett             | 2                 | 11              | 5,5               | 3                 | 23              | 7,7               | 1                 | 2               | 2,0               | -1                 | -9              | -3,5              |

#### Allgem. Chirurgie - Bremerhaven (vollstationär) 2009-2011 - Auswertungen aus der Diagnosestatistik (§ 21-Daten) - Alle Kapitel / Entlassungen



### 4.2.3.2 Unfallchirurgie - Bremerhaven

#### Tabelle 1 : Entwicklung der Ist-Daten 2004 bis 2011

Auswertungsdatum : 5.7.12

| Jahr                                   | 2004    | 2005    | 2006    | 2007    | 2008    | 2009    | 2010    | 2011    | Differenz<br>2004-2011<br>Absolut | Differenz<br>2004-2011<br>in % |
|--|---------|---------|---------|---------|---------|---------|---------|---------|-----------------------------------|--------------------------------|
| mittl. Einwohnerzahl                   | 117.281 | 116.615 | 116.045 | 115.313 | 114.506 | 113.739 | 112.952 | 112.982 | -4.299                            | -3,7                           |
| Entlass. Einheimischer                 | 1.304   | 1.151   | 1.228   | 1.190   | 1.212   | 1.352   | 1.348   | 1.283   | -21                               | -1,6                           |
| KH Einheimischer 0/00                  | 11,1    | 9,9     | 10,6    | 10,3    | 10,6    | 11,9    | 11,9    | 11,4    | 0,2                               | 2,1                            |
| Entlass. Auswärtiger                   | 1.762   | 1.633   | 1.598   | 1.551   | 1.593   | 1.642   | 1.679   | 1.613   | -149                              | -8,5                           |
| Auswärtige in %                        | 57,5    | 58,7    | 56,5    | 56,6    | 56,8    | 54,8    | 55,5    | 55,7    | -1,8                              | -3,1                           |
| Entlassungen gesamt                    | 3.066   | 2.784   | 2.826   | 2.741   | 2.805   | 2.994   | 3.027   | 2.896   | -170                              | -5,5                           |
| Belegungstage                          | 28.059  | 26.317  | 26.820  | 25.921  | 23.961  | 23.913  | 23.295  | 23.450  | -4.609                            | -16,4                          |
| Ø Verweildauer (Tage)                  | 9,2     | 9,5     | 9,5     | 9,4     | 8,6     | 8,0     | 7,7     | 8,1     | -1,1                              | -11,8                          |
| Planbetten                             | 89      | 89      | 89      | 84      | 84      | 84      | 84      | 84      | -5                                | -5,6                           |
| Ø Bettennutzung in %                   | 86,4    | 81,0    | 82,6    | 84,5    | 78,2    | 78,0    | 76,0    | 76,5    |                                   |                                |
| Bettenbedarf                           | 90      | 85      | 86      | 84      | 77      | 77      | 75      | 76      | -15                               | -16,4                          |
| Bettenüberhang (+)<br>bzw. defizit (-) | -1      | 4       | 3       | 0       | 7       | 7       | 9       | 8       |                                   |                                |

#### Tabelle 2 : Ist-Daten 2006 bis 2011 nach Krankenhäusern

| Jahr                         |                 | 2006   | 2007   | 2008   | 2009   | 2010   | 2011   | Abweich.<br>2011 zu<br>2006 | Abweich.<br>2011 zu<br>2006 in % |
|------------------------------|-----------------|--------|--------|--------|--------|--------|--------|-----------------------------|----------------------------------|
| Krhs.                        |                 |        |        |        |        |        |        |                             |                                  |
| <b>Klinikum Reinkenheide</b> | Entlassungen    | 2.826  | 2.741  | 2.805  | 2.994  | 3.027  | 2.896  | 70                          | 2,5                              |
|                              | Ø Verweildauer  | 9,5    | 9,5    | 8,5    | 8,0    | 7,7    | 8,1    | -1,4                        | -14,7                            |
|                              | Belegungstage   | 26.820 | 25.921 | 23.961 | 23.913 | 23.295 | 23.450 | -3.370                      | -12,6                            |
|                              | Planbetten      | 89     | 84     | 84     | 84     | 84     | 84     | -5                          | -5,6                             |
|                              | Ø Bettennutzung | 82,6   | 84,5   | 78,2   | 78,0   | 76,0   | 76,5   | -6,1                        | -7,4                             |

Entlassungszahlen sind incl. interner Verlegungen

In den Daten 2011 enthaltene Fälle für stationäre Behandlungen im Rahmen der Integrierten Versorgung nach § 140c SGB V

- Klinikum Reinkenheide: 9 Fälle mit 113 Tagen



## 4.2.3.2 Unfallchirurgie - Bremerhaven

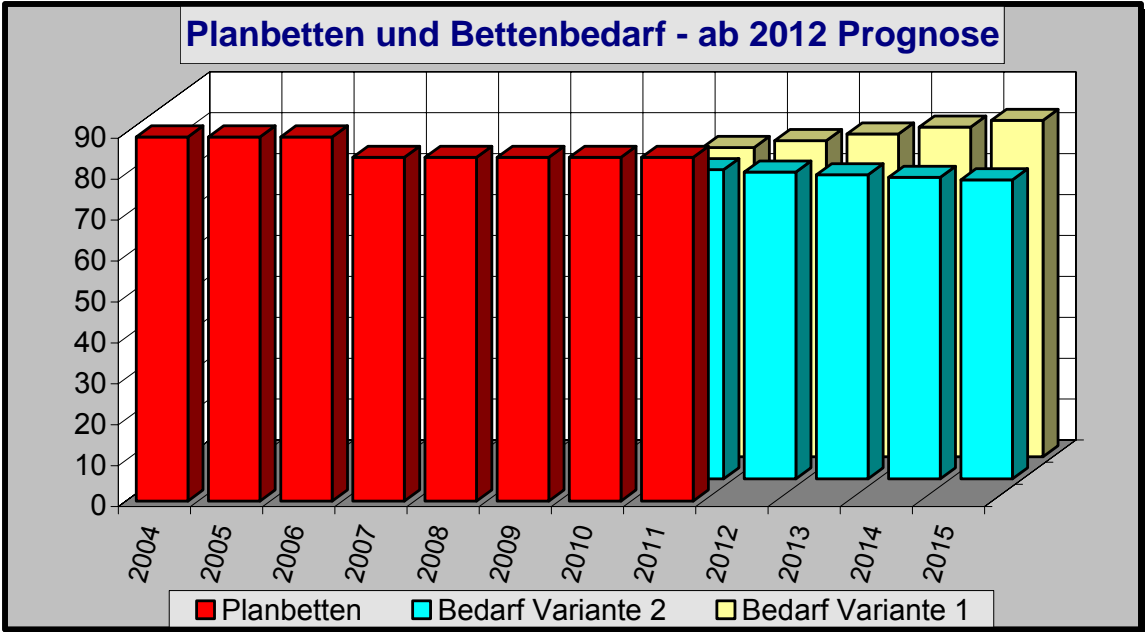
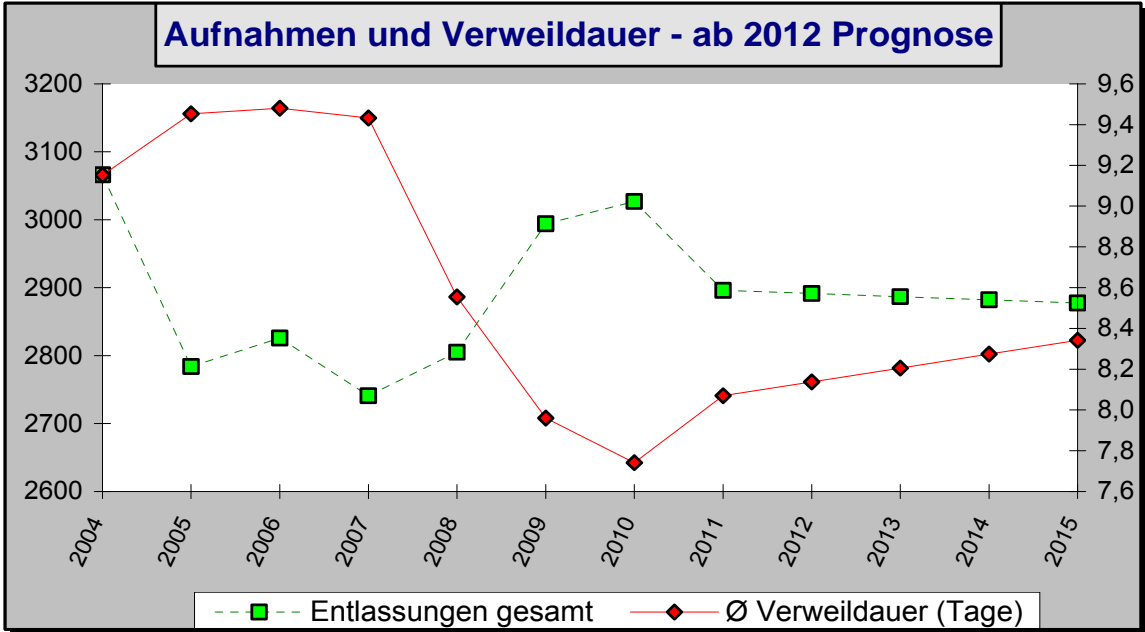
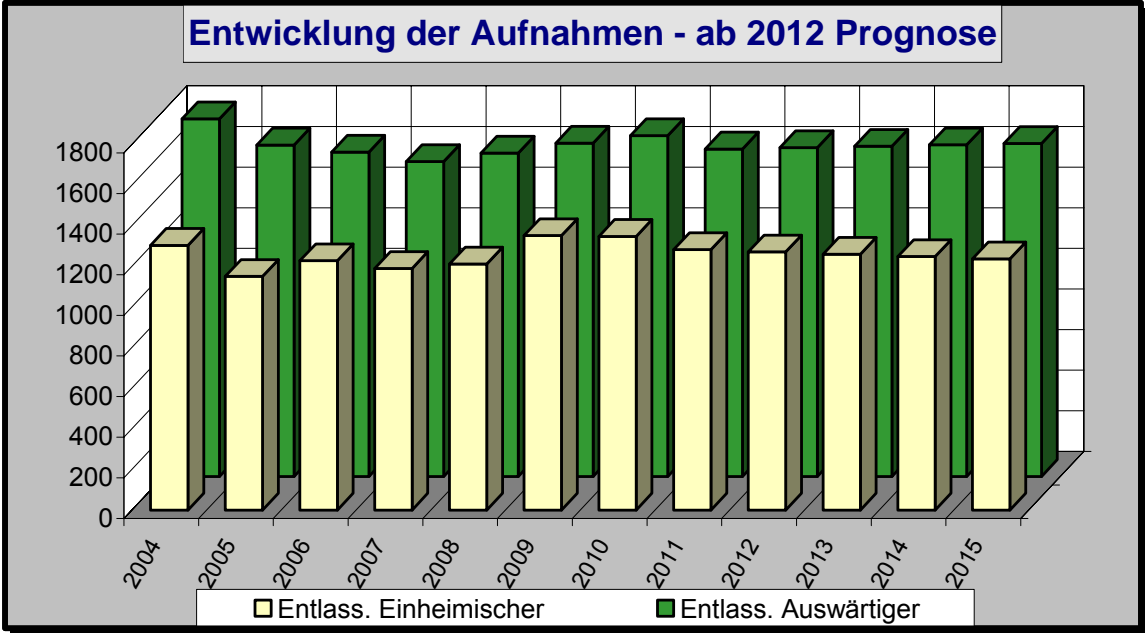
Tabelle 3: Aufnahmen, Verweildauer und Bettenbedarf nach Altersgruppen 2007 - 2011

| Altersgruppe | 2007       |            |             | 2008       |            |             | 2009       |            |             | 2010       |            |             | 2011       |            |             | Differenz von 2007 zu 2011 |           |                         |              |                |       |       |
|--------------|------------|------------|-------------|------------|------------|-------------|------------|------------|-------------|------------|------------|-------------|------------|------------|-------------|----------------------------|-----------|-------------------------|--------------|----------------|-------|-------|
|              | Aufn. abs. | KH in 0/00 | Verw.-dauer | Aufn. abs. | KH in 0/00 | Verw.-dauer | Aufn. abs. | KH in 0/00 | Verw.-dauer | Aufn. abs. | KH in 0/00 | Verw.-dauer | Aufn. abs. | KH in 0/00 | Verw.-dauer | Bett. be- darf             | Aufnahmen | Krankenhaus- häufigkeit | Verweildauer | Bett. be- darf |       |       |
| 0-1          | 0          | 0,00       |             | 0          | 0,00       | 2,0         | 0          | 0,00       | 0           | 0,00       | 0          | 0           | 0,00       | 0          | 0,00        | 0                          | 0         | 0,00                    | 0,0          | 0              | 0     |       |
| 1-5          | 7          | 0,79       | 2,4         | 0          | 1,13       | 4,2         | 0          | 0,60       | 1,4         | 0          | 3          | 0,35        | 4,7        | 0          | 0           | -1                         | -14,3     | -0,08                   | -10,2        | -0,6           | -24,5 |       |
| 5-15         | 117        | 4,78       | 4,0         | 1          | 126        | 5,26        | 2          | 107        | 4,74        | 3,7        | 1          | 82          | 3,68       | 3,5        | 1           | -26                        | -22,2     | -0,73                   | -15,2        | -1,0           | -24,5 |       |
| 15-30        | 411        | 8,50       | 6,5         | 9          | 428        | 8,87        | 8          | 435        | 9,43        | 5,7        | 8          | 410         | 8,83       | 4,3        | 6           | -60                        | -14,6     | -0,87                   | -10,2        | -1,7           | -26,3 |       |
| 30-45        | 401        | 7,71       | 8,3         | 11         | 429        | 8,42        | 7,2        | 10         | 422         | 8,92       | 6,7        | 9           | 424        | 9,08       | 6,5         | 9                          | -35       | -8,7                    | 0,22         | 2,9            | -1,5  | -18,3 |
| 45-60        | 625        | 10,99      | 9,0         | 18         | 619        | 10,75       | 8,1        | 16         | 719         | 13,02      | 7,7        | 18          | 787        | 13,67      | 7,7         | 19                         | 162       | 25,9                    | 2,68         | 24,4           | 1,3   | -14,4 |
| 60-70        | 450        | 13,53      | 10,4        | 15         | 424        | 13,00       | 10,3       | 14         | 450         | 14,77      | 9,3        | 12          | 505        | 16,79      | 7,9         | 13                         | 20        | 4,4                     | 1,97         | 14,6           | -1,9  | -18,3 |
| 70-80        | 394        | 15,82      | 12,9        | 16         | 436        | 17,03       | 11,2       | 16         | 438         | 17,36      | 10,9       | 15          | 487        | 18,54      | 10,0        | 16                         | 84        | 21,3                    | 1,67         | 10,6           | -2,4  | -18,9 |
| 80 u. >      | 336        | 22,84      | 12,1        | 13         | 333        | 22,21       | 10,4       | 11         | 417         | 28,80      | 10,0       | 13          | 398        | 26,88      | 10,5        | 13                         | 11        | 3,3                     | 0,68         | 3,0            | -0,7  | -5,6  |
| gesamt       | 2741       | 10,32      | 9,5         | 84         | 2805       | 10,58       | 8,5        | 77         | 2994        | 11,89      | 8,0        | 77          | 3027       | 11,93      | 7,7         | 75                         | 155       | 5,7                     | 1,04         | 10,0           | -1,4  | -14,4 |
| Planbetten   |            |            |             |            |            |             |            |            |             |            |            |             |            |            |             | 84                         |           |                         |              | 84             |       |       |

Tabelle 4: Aufnahmen, Verweildauer und Bettenbedarf nach Herkunft 2007 - 2011

| Herkunft              | 2007           |             |                | 2008           |             |                | 2009           |             |                | 2010           |             |                | 2011           |             |                | Differenz von 2007 zu 2011 |                         |              |                |        |  |  |
|-----------------------|----------------|-------------|----------------|----------------|-------------|----------------|----------------|-------------|----------------|----------------|-------------|----------------|----------------|-------------|----------------|----------------------------|-------------------------|--------------|----------------|--------|--|--|
|                       | Aufnahmen abs. | Verw.-dauer | Bett. be- darf | Aufnahmen abs. | Verw.-dauer | Bett. be- darf | Aufnahmen abs. | Verw.-dauer | Bett. be- darf | Aufnahmen abs. | Verw.-dauer | Bett. be- darf | Aufnahmen abs. | Verw.-dauer | Bett. be- darf | Aufnahmen                  | Krankenhaus- häufigkeit | Verweildauer | Bett. be- darf |        |  |  |
| Stadt Bremen          | 41             | 1,5         | 10,9           | 1              | 37          | 1,3            | 11,7           | 1           | 32             | 1,1            | 6,6         | 1              | 61             | 2,1         | 5,4            | 1                          | 20                      | 48,8         | -5,4           | -49,9  |  |  |
| Bremerhaven           | 1190           | 43,4        | 9,1            | 35             | 1212        | 43,2           | 8,4            | 33          | 1352           | 45,2           | 8,1         | 35             | 1283           | 44,3        | 8,2            | 34                         | 93                      | 7,8          | -0,8           | -9,3   |  |  |
| Land Bremen gesamt    | 1231           | 44,9        | 9,1            | 36             | 1249        | 44,5           | 8,5            | 34          | 1384           | 46,2           | 8,1         | 36             | 1344           | 46,4        | 8,1            | 35                         | 113                     | 9,2          | -1,0           | -11,3  |  |  |
| LK Diepholz           | 10             | 0,4         | 9,4            | 0              | 16          | 0,6            | 9,0            | 0           | 19             | 0,6            | 5,7         | 0              | 19             | 0,7         | 5,9            | 0                          | 9                       | 90,0         | -3,5           | -37,0  |  |  |
| LK Nienburg           | 2              | 0,1         | 4,5            | 0              | 4           | 0,1            | 7,3            | 0           | 3              | 0,1            | 3,7         | 0              | 2              | 0,1         | 4,0            | 0                          | 0                       | 0,0          | -0,5           | -11,1  |  |  |
| LK Osterholz          | 43             | 1,6         | 10,7           | 1              | 41          | 1,5            | 13,2           | 2           | 50             | 1,7            | 10,6        | 2              | 45             | 1,6         | 8,0            | 1                          | 2                       | 4,7          | -2,7           | -24,9  |  |  |
| LK Rotenburg          | 58             | 2,1         | 10,2           | 2              | 53          | 1,9            | 11,7           | 2           | 46             | 1,5            | 9,2         | 1              | 48             | 1,7         | 8,2            | 1                          | -10                     | -17,2        | -2,0           | -19,6  |  |  |
| LK Verden             | 0              | 0,0         |                | 0              | 6           | 0,2            | 15,7           | 0           | 1              | 0,0            | 27,0        | 0              | 1              | 0,0         | 3,0            | 0                          | 1                       | 3,0          | 0,0            | 3,0    |  |  |
| LK Cuxhaven           | 993            | 36,2        | 9,2            | 30             | 1167        | 41,6           | 8,4            | 31          | 1136           | 37,9           | 7,7         | 28             | 1221           | 42,2        | 8,0            | 32                         | 228                     | 23,0         | -1,2           | -13,3  |  |  |
| Demenhorst            | 1              | 0,0         | 13,0           | 0              | 5           | 0,2            | 11,8           | 0           | 4              | 0,1            | 4,3         | 0              | 0              | 0,0         | 0              | 0                          | -1                      | -100,0       | -13,0          | -100,0 |  |  |
| LK Oldenburg          | 2              | 0,1         | 4,5            | 0              | 1           | 0,0            | 13,0           | 0           | 3              | 0,1            | 5,7         | 0              | 2              | 0,1         | 22,5           | 0                          | 0                       | 0,0          | 18,0           | 400,0  |  |  |
| LK Wesermarsch        | 156            | 5,7         | 9,9            | 5              | 129         | 4,6            | 9,1            | 4           | 131            | 4,4            | 7,8         | 3              | 113            | 3,9         | 9,4            | 3                          | -43                     | -27,6        | -0,5           | -5,0   |  |  |
| Umland gesamt         | 1265           | 46,2        | 9,4            | 38             | 1422        | 50,7           | 8,8            | 40          | 1393           | 46,5           | 7,9         | 35             | 1451           | 50,1        | 8,1            | 38                         | 186                     | 14,7         | -1,3           | -13,7  |  |  |
| übriges Niedersachsen | 160            | 5,8         | 11,9           | 6              | 51          | 1,8            | 7,9            | 1           | 145            | 4,8            | 8,6         | 4              | 46             | 1,6         | 7,5            | 1                          | -114                    | -71,3        | -4,4           | -37,0  |  |  |
| Niedersachsen gesamt  | 1425           | 52,0        | 9,7            | 45             | 1473        | 52,5           | 8,7            | 41          | 1538           | 51,4           | 7,9         | 39             | 1497           | 51,7        | 8,1            | 39                         | 72                      | 5,1          | -1,6           | -16,4  |  |  |
| Hamburg               | 5              | 0,2         | 4,8            | 0              | 3           | 0,1            | 3,0            | 0           | 4              | 0,1            | 5,8         | 0              | 1              | 0,0         | 5,0            | 0                          | -4                      | -80,0        | 0,2            | 4,2    |  |  |
| Nordrhein-Westfalen   | 19             | 0,7         | 7,5            | 0              | 17          | 0,6            | 4,6            | 0           | 10             | 0,3            | 8,2         | 0              | 10             | 0,3         | 8,3            | 0                          | -9                      | -47,4        | 0,8            | 10,3   |  |  |
| Sonstige              | 61             | 2,2         | 10,4           | 2              | 63          | 2,2            | 7,3            | 1           | 58             | 1,9            | 6,5         | 1              | 44             | 1,5         | 6,0            | 1                          | -17                     | -27,9        | -4,5           | -42,8  |  |  |
| Auswärtige gesamt     | 1510           | 55,1        | 9,7            | 47             | 1556        | 55,5           | 8,6            | 43          | 1610           | 53,8           | 7,9         | 41             | 1552           | 53,6        | 8,0            | 40                         | 42                      | 2,8          | -1,6           | -16,9  |  |  |
| gesamt                | 2741           | 100,0       | 9,4            | 84             | 2805        | 100,0          | 8,6            | 77          | 2994           | 100,0          | 8,0         | 77             | 3027           | 100,0       | 8,1            | 76                         | 155                     | 5,7          | -1,4           | -14,5  |  |  |
| Planbetten            |                |             |                |                |             |                |                |             |                |                |             |                |                |             |                | 84                         |                         |              |                | 84     |  |  |

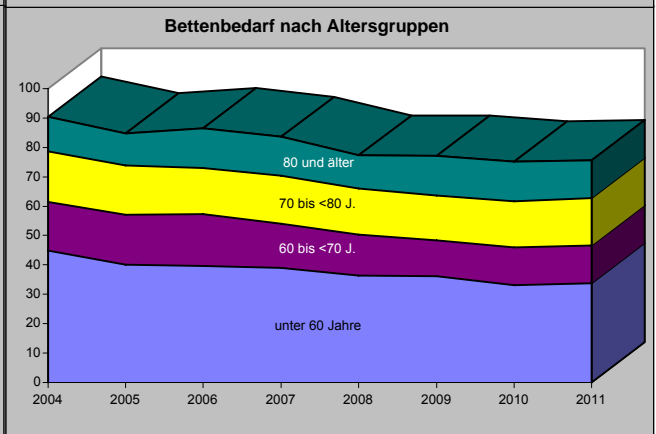
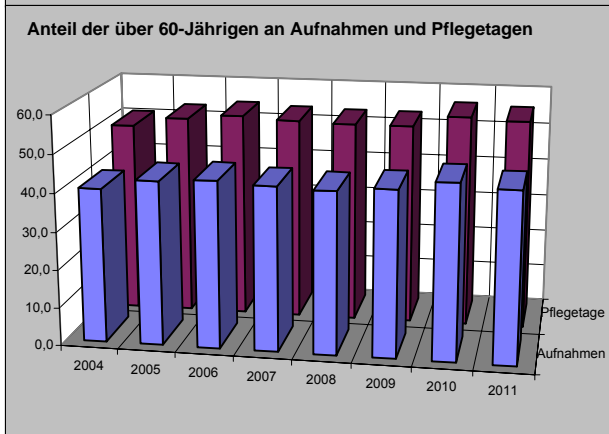
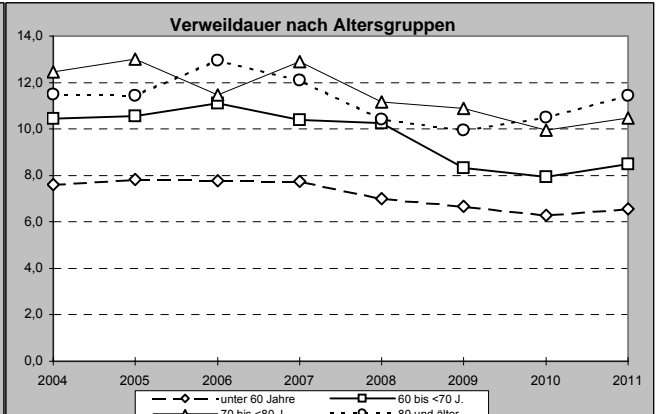
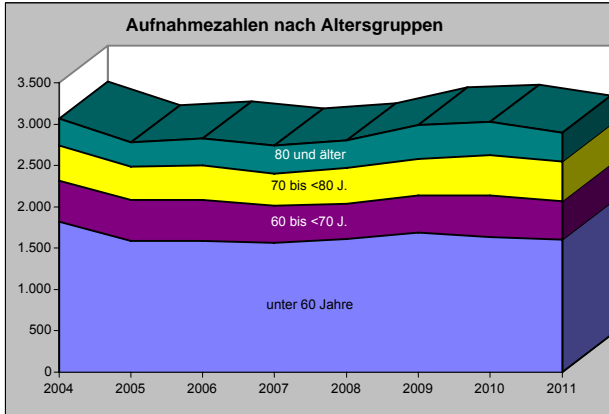
4.2.3.2 Unfallchirurgie - Bremerhaven



4.2.3.2 Unfallchirurgie - Bremerhaven

Über 60-jährige Patienten im Krankenhaus - 2004 bis 2011

|                                       |                | 2004   | 2005   | 2006   | 2007   | 2008   | 2009   | 2010   | 2011   | Differenz<br>11 zu 04 |
|---------------------------------------|----------------|--------|--------|--------|--------|--------|--------|--------|--------|-----------------------|
| <b>Aufnahmen<br/>absolut</b>          | unter 60 Jahre | 1.824  | 1.584  | 1.587  | 1.561  | 1.612  | 1.689  | 1.637  | 1.601  | -223                  |
|                                       | 60 bis <70 J.  | 496    | 503    | 493    | 450    | 424    | 450    | 505    | 470    | -26                   |
|                                       | 70 bis <80 J.  | 425    | 397    | 422    | 394    | 436    | 438    | 487    | 478    | 53                    |
|                                       | 80 und älter   | 321    | 300    | 324    | 336    | 333    | 417    | 398    | 347    | 26                    |
|                                       | gesamt         | 1.242  | 1.200  | 1.239  | 1.180  | 1.193  | 1.305  | 1.390  | 1.295  | 53                    |
| <b>Aufn.-Anteil<br/>in %</b>          | unter 60 Jahre | 59,5   | 56,9   | 56,2   | 57,0   | 57,5   | 56,4   | 54,1   | 55,3   | -4,2                  |
|                                       | 60 bis <70 J.  | 16,2   | 18,1   | 17,4   | 16,4   | 15,1   | 15,0   | 16,7   | 16,2   | 0,1                   |
|                                       | 70 bis <80 J.  | 13,9   | 14,3   | 14,9   | 14,4   | 15,5   | 14,6   | 16,1   | 16,5   | 2,6                   |
|                                       | 80 und älter   | 10,5   | 10,8   | 11,5   | 12,3   | 11,9   | 13,9   | 13,1   | 12,0   | 1,5                   |
|                                       | gesamt         | 100,0  | 100,0  | 100,0  | 100,0  | 100,0  | 100,0  | 100,0  | 100,0  | 0,0                   |
| <b>Pflegetage<br/>absolut</b>         | unter 60 Jahre | 13.892 | 12.406 | 12.314 | 12.090 | 11.277 | 11.245 | 10.269 | 10.489 | -3.403                |
|                                       | 60 bis <70 J.  | 5.183  | 5.316  | 5.473  | 4.677  | 4.346  | 3.749  | 4.003  | 3.989  | -1.194                |
|                                       | 70 bis <80 J.  | 5.291  | 5.168  | 4.838  | 5.087  | 4.872  | 4.766  | 4.847  | 5.006  | -285                  |
|                                       | 80 und älter   | 3.693  | 3.427  | 4.195  | 4.067  | 3.466  | 4.153  | 4.176  | 3.966  | 273                   |
|                                       | gesamt         | 14.167 | 13.911 | 14.506 | 13.831 | 12.684 | 12.668 | 13.026 | 12.961 | -1.206                |
| <b>Pflegtage-<br/>Anteil in %</b>     | unter 60 Jahre | 49,5   | 47,1   | 45,9   | 46,6   | 47,1   | 47,0   | 44,1   | 44,7   | -4,8                  |
|                                       | 60 bis <70 J.  | 18,5   | 20,2   | 20,4   | 18,0   | 18,1   | 15,7   | 17,2   | 17,0   | -1,5                  |
|                                       | 70 bis <80 J.  | 18,9   | 19,6   | 18,0   | 19,6   | 20,3   | 19,9   | 20,8   | 21,3   | 2,5                   |
|                                       | 80 und älter   | 13,2   | 13,0   | 15,6   | 15,7   | 14,5   | 17,4   | 17,9   | 16,9   | 3,8                   |
|                                       | gesamt         | 100,0  | 100,0  | 100,0  | 100,0  | 100,0  | 100,0  | 100,0  | 100,0  | 0,0                   |
| <b>Verweildauer<br/>(Tage)</b>        | unter 60 Jahre | 7,6    | 7,8    | 7,8    | 7,7    | 7,0    | 6,7    | 6,3    | 6,6    | -1,1                  |
|                                       | 60 bis <70 J.  | 10,4   | 10,6   | 11,1   | 10,4   | 10,3   | 8,3    | 7,9    | 8,5    | -2,0                  |
|                                       | 70 bis <80 J.  | 12,4   | 13,0   | 11,5   | 12,9   | 11,2   | 10,9   | 10,0   | 10,5   | -2,0                  |
|                                       | 80 und älter   | 11,5   | 11,4   | 12,9   | 12,1   | 10,4   | 10,0   | 10,5   | 11,4   | -0,1                  |
|                                       | gesamt         | 11,4   | 11,6   | 11,7   | 11,7   | 10,6   | 9,7    | 9,4    | 10,0   | -1,4                  |
| <b>rechnerischer<br/>Bettenbedarf</b> | unter 60 Jahre | 45     | 40     | 40     | 39     | 36     | 36     | 33     | 34     | -11                   |
|                                       | 60 bis <70 J.  | 17     | 17     | 18     | 15     | 14     | 12     | 13     | 13     | -4                    |
|                                       | 70 bis <80 J.  | 17     | 17     | 16     | 16     | 16     | 15     | 16     | 16     | -1                    |
|                                       | 80 und älter   | 12     | 11     | 14     | 13     | 11     | 13     | 13     | 13     | 1                     |
|                                       | gesamt         | 46     | 45     | 47     | 45     | 41     | 41     | 42     | 42     | -4                    |
| gesamt                                | 90             | 85     | 86     | 84     | 77     | 77     | 75     | 76     | -15    |                       |



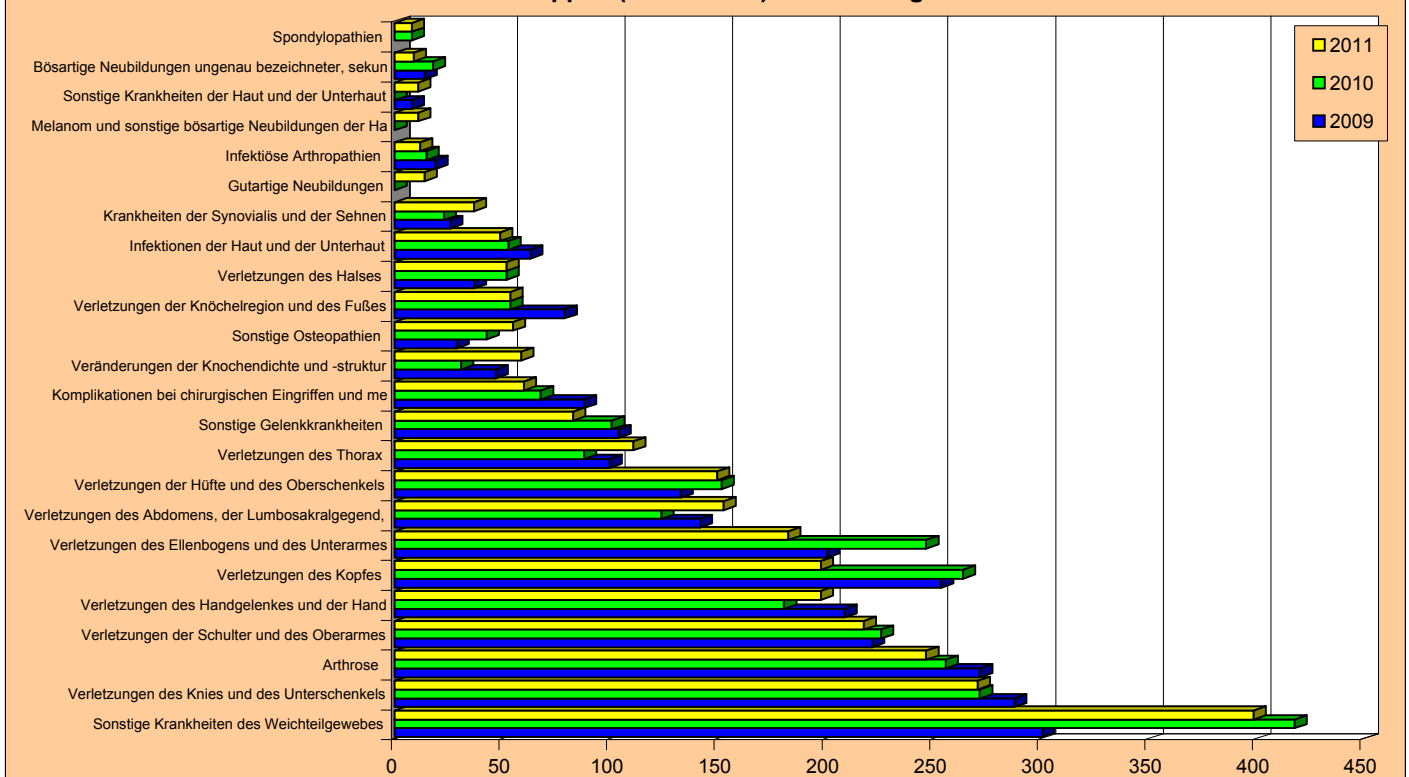
## 4.2.3.2 Unfallchirurgie - Bremerhaven

Auswertungen aus der Diagnosestatistik (§ 21-Daten) - Alle Gruppen (maximal 25)

Unfallchirurgie - Bremerhaven (vollstationär) 2009-2011

|  | 2009              |                 |                   | 2010              |                 |                   | 2011              |                 |                   | Diff. 2011 zu 2009 |                 |                   |
|--|-------------------|-----------------|-------------------|-------------------|-----------------|-------------------|-------------------|-----------------|-------------------|--------------------|-----------------|-------------------|
|  | Entlas-<br>sungen | Pflege-<br>tage | Verweil-<br>dauer | Entlas-<br>sungen | Pflege-<br>tage | Verweil-<br>dauer | Entlas-<br>sungen | Pflege-<br>tage | Verweil-<br>dauer | Entlas-<br>sungen  | Pflege-<br>tage | Verweil-<br>dauer |
| Sonstige Krankheiten des Weichteilgewebes          | 301               | 1338            | 4,4               | 418               | 1.813           | 4,3               | 399               | 1.425           | 3,6               | 98                 | 87              | -0,9              |
| Verletzungen des Knies und des Unterschenkels      | 288               | 3029            | 10,5              | 272               | 2.803           | 10,3              | 271               | 2.671           | 9,9               | -17                | -358            | -0,7              |
| Arthrose   | 272               | 2721            | 10,0              | 256               | 2.425           | 9,5               | 247               | 2.364           | 9,6               | -25                | -357            | -0,4              |
| Verletzungen der Schulter und des Oberarmes        | 222               | 1900            | 8,6               | 226               | 1.804           | 8,0               | 218               | 1.636           | 7,5               | -4                 | -264            | -1,1              |
| Verletzungen des Handgelenkes und der Hand         | 209               | 797             | 3,8               | 181               | 623             | 3,4               | 198               | 825             | 4,2               | -11                | 28              | 0,4               |
| Verletzungen des Kopfes                            | 254               | 875             | 3,4               | 264               | 1.054           | 4,0               | 198               | 874             | 4,4               | -56                | -1              | 1,0               |
| Verletzungen des Ellenbogens und des Unterarmes    | 201               | 1167            | 5,8               | 247               | 1.310           | 5,3               | 183               | 1.144           | 6,3               | -18                | -23             | 0,4               |
| Verletzungen des Abdomens, der Lumbosakralgegend,  | 142               | 1596            | 11,2              | 124               | 1.657           | 13,4              | 153               | 1.865           | 12,2              | 11                 | 269             | 1,0               |
| Verletzungen der Hüfte und des Oberschenkels       | 133               | 1820            | 13,7              | 152               | 2.391           | 15,7              | 150               | 2.310           | 15,4              | 17                 | 490             | 1,7               |
| Verletzungen des Thorax                            | 100               | 1066            | 10,7              | 88                | 677             | 7,7               | 111               | 1.150           | 10,4              | 11                 | 84              | -0,3              |
| Sonstige Gelenkrankheiten                          | 104               | 440             | 4,2               | 101               | 456             | 4,5               | 83                | 413             | 5,0               | -21                | -27             | 0,7               |
| Komplikationen bei chirurgischen Eingriffen und me | 88                | 1442            | 16,4              | 68                | 1.319           | 19,4              | 60                | 1.031           | 17,2              | -28                | -411            | 0,8               |
| Veränderungen der Knochendichte und -struktur      | 47                | 700             | 14,9              | 31                | 268             | 8,6               | 59                | 801             | 13,6              | 12                 | 101             | -1,3              |
| Sonstige Osteopathien                              | 29                | 434             | 15,0              | 43                | 700             | 16,3              | 55                | 1.055           | 19,2              | 26                 | 621             | 4,2               |
| Verletzungen der Knöchelregion und des Fußes       | 79                | 732             | 9,3               | 54                | 487             | 9,0               | 54                | 607             | 11,2              | -25                | -125            | 2,0               |
| Verletzungen des Halses                            | 37                | 321             | 8,7               | 52                | 466             | 9,0               | 52                | 443             | 8,5               | 15                 | 122             | -0,2              |
| Infektionen der Haut und der Unterhaut             | 63                | 479             | 7,6               | 53                | 549             | 10,4              | 49                | 473             | 9,7               | -14                | -6              | 2,0               |
| Krankheiten der Synovialis und der Sehnen          | 26                | 132             | 5,1               | 23                | 169             | 7,3               | 37                | 191             | 5,2               | 11                 | 59              | 0,1               |
| Gutartige Neubildungen                             |                   |                 | #DIV/0!           |                   |                 | #DIV/0!           | 14                | 80              | 5,7               | 14                 | 80              | #DIV/0!           |
| Infektiöse Arthropathien                           | 19                | 279             | 14,7              | 15                | 209             | 13,9              | 12                | 178             | 14,8              | -7                 | -101            | 0,1               |
| Melanom und sonstige bösartige Neubildungen der Ha |                   |                 | #DIV/0!           |                   |                 | #DIV/0!           | 11                | 135             | 12,3              | 11                 | 135             | #DIV/0!           |
| Sonstige Krankheiten der Haut und der Unterhaut    | 8                 | 338             | 42,3              |                   |                 | #DIV/0!           | 11                | 140             | 12,7              | 3                  | -198            | -29,5             |
| Bösartige Neubildungen ungenau bezeichneter, sekun | 14                | 321             | 22,9              | 18                | 319             | 17,7              | 9                 | 116             | 12,9              | -5                 | -205            | -10,0             |
| Spondylopathien                                    |                   |                 | #DIV/0!           | 8                 | 215             | 26,9              | 8                 | 218             | 27,3              | 8                  | 218             | #DIV/0!           |
| Verbrennungen oder Verätzungen der äußeren Körpero | 7                 | 31              | 4,4               | 10                | 91              | 9,1               | 8                 | 79              | 9,9               | 1                  | 48              | 5,4               |

**Unfallchirurgie - Bremerhaven (vollstationär) 2009-2011 - Auswertungen aus der Diagnosestatistik (§ 21-Daten) - Alle Gruppen (maximal 25) / Entlassungen**

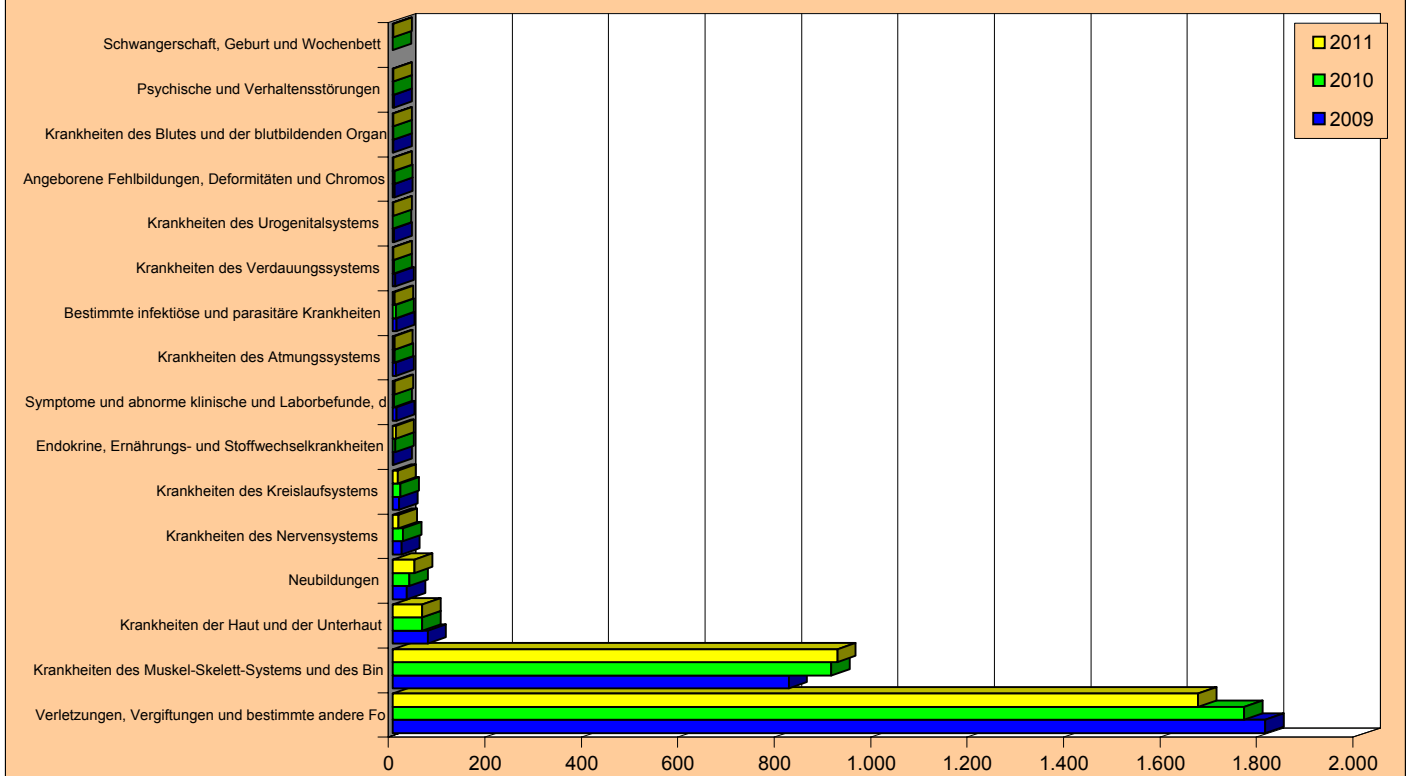


## 4.2.3.2 Unfallchirurgie - Bremerhaven

### Auswertungen aus der Diagnosestatistik (§ 21-Daten) - Alle Kapitel Unfallchirurgie - Bremerhaven (vollstationär) 2009-2011

|  | 2009              |                 |                   | 2010              |                 |                   | 2011              |                 |                   | Diff. 2011 zu 2009 |                 |                   |
|--|-------------------|-----------------|-------------------|-------------------|-----------------|-------------------|-------------------|-----------------|-------------------|--------------------|-----------------|-------------------|
|  | Entlas-<br>sungen | Pflege-<br>tage | Verweil-<br>dauer | Entlas-<br>sungen | Pflege-<br>tage | Verweil-<br>dauer | Entlas-<br>sungen | Pflege-<br>tage | Verweil-<br>dauer | Entlas-<br>sungen  | Pflege-<br>tage | Verweil-<br>dauer |
| Verletzungen, Vergiftungen und bestimmte andere Fo | 1.809             | 15203           | 8,4               | 1.765             | 14.897          | 8,4               | 1.670             | 14.769          | 8,8               | -139               | -434            | 0,4               |
| Krankheiten des Muskel-Skelett-Systems und des Bin | 821               | 6307            | 7,7               | 909               | 6.426           | 7,1               | 922               | 6.956           | 7,5               | 101                | 649             | -0,1              |
| Krankheiten der Haut und der Unterhaut             | 72                | 819             | 11,4              | 61                | 762             | 12,5              | 61                | 619             | 10,1              | -11                | -200            | -1,2              |
| Neubildungen                                       | 29                | 596             | 20,6              | 34                | 642             | 18,9              | 44                | 447             | 10,2              | 15                 | -149            | -10,4             |
| Krankheiten des Nervensystems                      | 18                | 165             | 9,2               | 21                | 182             | 8,7               | 12                | 206             | 17,2              | -6                 | 41              | 8,0               |
| Krankheiten des Kreislaufsystems                   | 13                | 279             | 21,5              | 16                | 246             | 15,4              | 10                | 115             | 11,5              | -3                 | -164            | -10,0             |
| Endokrine, Ernährungs- und Stoffwechselkrankheiten | 1                 | 39              | 39,0              | 5                 | 93              | 18,6              | 6                 | 169             | 28,2              | 5                  | 130             | -10,8             |
| Symptome und abnorme klinische und Laborbefunde, d | 7                 | 151             | 21,6              | 2                 | 10              | 5,0               | 4                 | 39              | 9,8               | -3                 | -112            | -11,8             |
| Krankheiten des Atmungssystems                     | 6                 | 226             | 37,7              | 4                 | 103             | 25,8              | 3                 | 23              | 7,7               | -3                 | -203            | -30,0             |
| Bestimmte infektiöse und parasitäre Krankheiten    | 7                 | 47              | 6,7               | 6                 | 67              | 11,2              | 4                 | 33              | 8,3               | -3                 | -14             | 1,5               |
| Krankheiten des Verdauungssystems                  | 5                 | 63              | 12,6              | 2                 | 11              | 5,5               | 1                 | 63              | 63,0              | -4                 | 0               | 50,4              |
| Krankheiten des Urogenitalsystems                  | 2                 | 27              | 13,5              |                   |                 | #DIV/0!           | 1                 | 9               | 9,0               | -1                 | -18             | -4,5              |
| Angeborene Fehlbildungen, Deformitäten und Chromos | 3                 | 21              | 7,0               | 3                 | 11              | 3,7               | 1                 | 2               | 2,0               | -2                 | -19             | -5,0              |
| Krankheiten des Blutes und der blutbildenden Organ | 1                 | 13              | 13,0              | 1                 | 5               | 5,0               | 1                 | 3               | 3,0               | 0                  | -10             | -10,0             |
| Psychische und Verhaltensstörungen                 | 2                 | 8               | 4,0               | 1                 | 2               | 2,0               | 1                 | 11              | 11,0              | -1                 | 3               | 7,0               |
| Schwangerschaft, Geburt und Wochenbett             |                   |                 | #DIV/0!           |                   |                 | #DIV/0!           | 1                 | 12              | 12,0              | 1                  | 12              | #DIV/0!           |

### Unfallchirurgie - Bremerhaven (vollstationär) 2009-2011 - Auswertungen aus der Diagnosestatistik (§ 21-Daten) - Alle Kapitel / Entlassungen





## 4.2.7 Neurochirurgie

- Tabelle 1: Entwicklung der Ist-Daten 2004-2011
- Tabelle 2: Ist-Daten 2006 bis 2011 nach Krankenhäusern
- Tabelle 3: Aufnahmen, Verweildauer und Bettenbedarf nach Altersgruppen 2007 bis 2011
- Tabelle 4: Aufnahmen, Verweildauer und Bettenbedarf nach Herkunft 2007 bis 2011
  
- Grafiken zu Aufnahmen, Verweildauer und Bettenbedarf 2004 bis 2011
  
- Sonderauswertung: Über 60-jährige im Krankenhaus 2004-2011
  
- Auswertungen aus der Diagnosestatistik  
Aufnahmen, Pflegetage und Verweildauer 2009 bis 2011
  - alle Untergruppen
  - alle Kapitel (Obergruppen)

## 4.2.7 Neurochirurgie - Bremerhaven

### Tabelle 1 : Entwicklung der Ist-Daten 2004 bis 2011

Auswertungsdatum : 5.7.12

| Jahr                                   | 2004                 | 2005    | 2006    | 2007    | 2008    | 2009    | 2010    | 2011    | Differenz<br>2004-2011<br>Absolut | Differenz<br>2004-2011<br>in % |
|--|----------------------|---------|---------|---------|---------|---------|---------|---------|-----------------------------------|--------------------------------|
|  | mittl. Einwohnerzahl | 117.281 | 116.615 | 116.045 | 115.313 | 114.506 | 113.739 | 112.952 | 112.982                           | -4.299                         |
| Entlass. Einheimischer                 | 287                  | 323     | 342     | 328     | 492     | 483     | 486     | 490     | 203                               | 70,7                           |
| KH Einheimischer 0/00                  | 2,4                  | 2,8     | 2,9     | 2,8     | 4,3     | 4,2     | 4,3     | 4,3     | 1,9                               | 77,2                           |
| Entlass. Auswärtiger                   | 1.099                | 1.038   | 922     | 916     | 983     | 930     | 961     | 967     | -132                              | -12,0                          |
| Auswärtige in %                        | 79,3                 | 76,3    | 72,9    | 73,6    | 66,6    | 65,8    | 66,4    | 66,4    | -12,9                             | -16,3                          |
| Entlassungen gesamt                    | 1.386                | 1.361   | 1.264   | 1.244   | 1.475   | 1.413   | 1.447   | 1.457   | 71                                | 5,1                            |
| Belegungstage                          | 17.855               | 16.951  | 15.531  | 15.368  | 16.638  | 16.216  | 17.283  | 15.694  | -2.161                            | -12,1                          |
| Ø Verweildauer (Tage)                  | 12,9                 | 12,5    | 12,3    | 12,4    | 11,3    | 11,5    | 12,0    | 10,8    | -2,1                              | -16,4                          |
| Planbetten                             | 52                   | 52      | 52      | 52      | 52      | 52      | 52      | 52      | 0                                 | 0,0                            |
| Ø Bettennutzung in %                   | 94,1                 | 89,3    | 81,8    | 81,0    | 87,7    | 85,4    | 91,1    | 82,7    |                                   |                                |
| Bettenbedarf                           | 58                   | 55      | 50      | 50      | 54      | 52      | 56      | 51      | -7                                | -12,1                          |
| Bettenüberhang (+)<br>bzw. defizit (-) | -6                   | -3      | 2       | 2       | -2      | 0       | -4      | 1       |                                   |                                |

### Tabelle 2 : Ist-Daten 2006 bis 2011 nach Krankenhäusern

| Krhs. | Jahr            | 2006                         | 2007         | 2008   | 2009   | 2010   | 2011   | Abweich.<br>2011 zu<br>2006 | Abweich.<br>2011 zu<br>2006 in % |
|-------|-----------------|------------------------------|--------------|--------|--------|--------|--------|-----------------------------|----------------------------------|
|       |                 | <b>Klinikum Reinkenheide</b> | Entlassungen | 1.264  | 1.244  | 1.475  | 1.413  | 1.447                       | 1.457                            |
|       | Ø Verweildauer  | 12,3                         | 12,4         | 11,3   | 11,5   | 11,9   | 10,8   | -1,5                        | -12,3                            |
|       | Belegungstage   | 15.531                       | 15.368       | 16.638 | 16.216 | 17.283 | 15.694 | 163                         | 1,0                              |
|       | Planbetten      | 52                           | 52           | 52     | 52     | 52     | 52     | 0                           | 0,0                              |
|       | Ø Bettennutzung | 81,8                         | 81,0         | 87,7   | 85,4   | 91,1   | 82,7   | 0,9                         | 1,0                              |

Entlassungszahlen sind incl. interner Verlegungen

In den Daten 2011 enthaltene Fälle für stationäre Behandlungen im Rahmen der Integrierten Versorgung nach § 140c SGB V

- Klinikum Reinkenheide: 37 Fälle mit 405 Tagen



## 4.2.7 Neurochirurgie - Bremerhaven

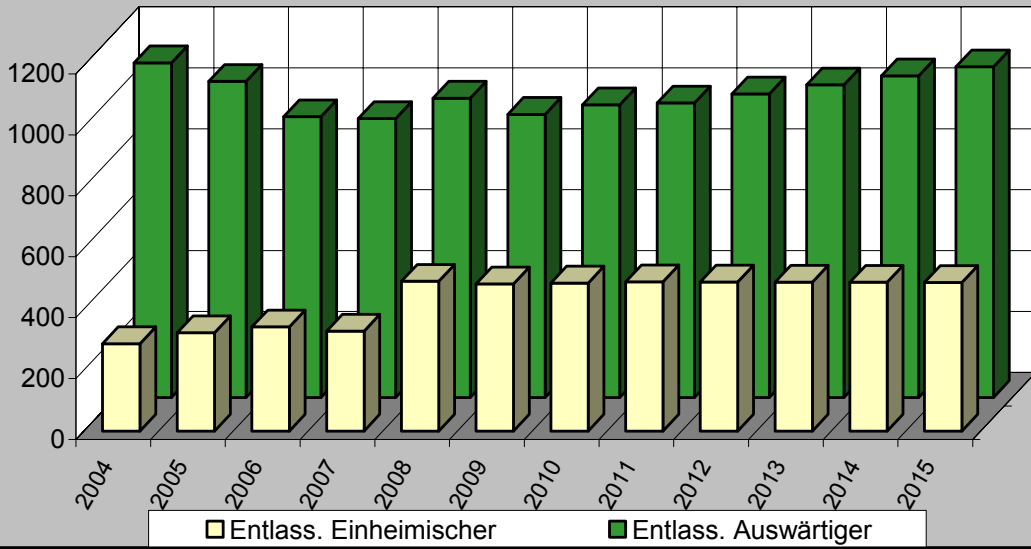
| Altersgruppe | Tabelle 3: Aufnahmen, Verweildauer und Bettenbedarf nach Altersgruppen 2007 - 2011 |            |             |                |            |            |             |                |            |            | Differenz von 2007 zu 2011 |                |                |      |                   |      |                |  |
|--------------|--|------------|-------------|----------------|------------|------------|-------------|----------------|------------|------------|----------------------------|----------------|----------------|------|-------------------|------|----------------|--|
|              | 2007   |            | 2008        |                | 2009       |            | 2010        |                | 2011       |            | Differenz von 2007 zu 2011 |                |                |      |                   |      |                |  |
|              | Aufn. abs.   | KH in 0/00 | Verw. dauer | Bett. be- darf | Aufn. abs. | KH in 0/00 | Verw. dauer | Bett. be- darf | Aufn. abs. | KH in 0/00 | Verw. dauer                | Bett. be- darf | Aufnahmen abs. | in % | Verweildauer abs. | in % | Bett. be- darf |  |
| 0-1          | 0  | 0,00       | 0           | 0              | 0          | 0,71       | 4,5         | 0              | 0          | 0,00       | 0                          | 0              | 0              | 0,00 | 0,0               | 0,0  | 0              |  |
| 1-5          | 0  | 0,00       | 0           | 0              | 0          | 0,00       | 0           | 0              | 0          | 0,00       | 0                          | 0              | 1              | 0,09 | 18,0              | 0    | 0              |  |
| 5-15         | 5  | 0,12       | 7,8         | 0              | 4          | 0,13       | 6,0         | 0              | 6          | 0,20       | 10,8                       | 0              | 2              | 0,07 | 4,5               | 0    | 0              |  |
| 15-30        | 52   | 0,65       | 12,4        | 2              | 49         | 0,78       | 8,1         | 1              | 56         | 0,92       | 7,9                        | 1              | 54             | 0,88 | 10,2              | 2    | 2              |  |
| 30-45        | 193  | 2,25       | 10,7        | 7              | 246        | 3,73       | 9,0         | 7              | 209        | 3,35       | 10,1                       | 7              | 221            | 3,57 | 8,5               | 6    | 24             |  |
| 45-60        | 401  | 4,28       | 11,7        | 15             | 475        | 6,37       | 11,0        | 17             | 385        | 5,28       | 10,8                       | 13             | 322            | 5,24 | 11,3              | 14   | 11             |  |
| 60-70        | 292  | 5,33       | 12,8        | 12             | 312        | 7,38       | 12,2        | 12             | 310        | 7,70       | 12,8                       | 13             | 305            | 7,65 | 12,2              | 12   | 10             |  |
| 70-80        | 212  | 5,17       | 14,2        | 10             | 279        | 8,41       | 13,2        | 12             | 302        | 9,06       | 12,8                       | 12             | 332            | 9,53 | 13,1              | 14   | 14             |  |
| 80 u. >      | 89   | 3,67       | 13,3        | 4              | 109        | 5,61       | 11,7        | 4              | 143        | 7,48       | 11,0                       | 5              | 141            | 7,18 | 12,8              | 6    | 153            |  |
| gesamt       | 1244   | 2,84       | 12,4        | 50             | 1475       | 4,30       | 11,3        | 54             | 1413       | 4,25       | 11,5                       | 52             | 1447           | 4,30 | 11,9              | 56   | 1457           |  |
| Planbetten   |  |            |             | 52             |            |            |             | 52             |            |            |                            | 52             |                |      |                   |      | 52             |  |

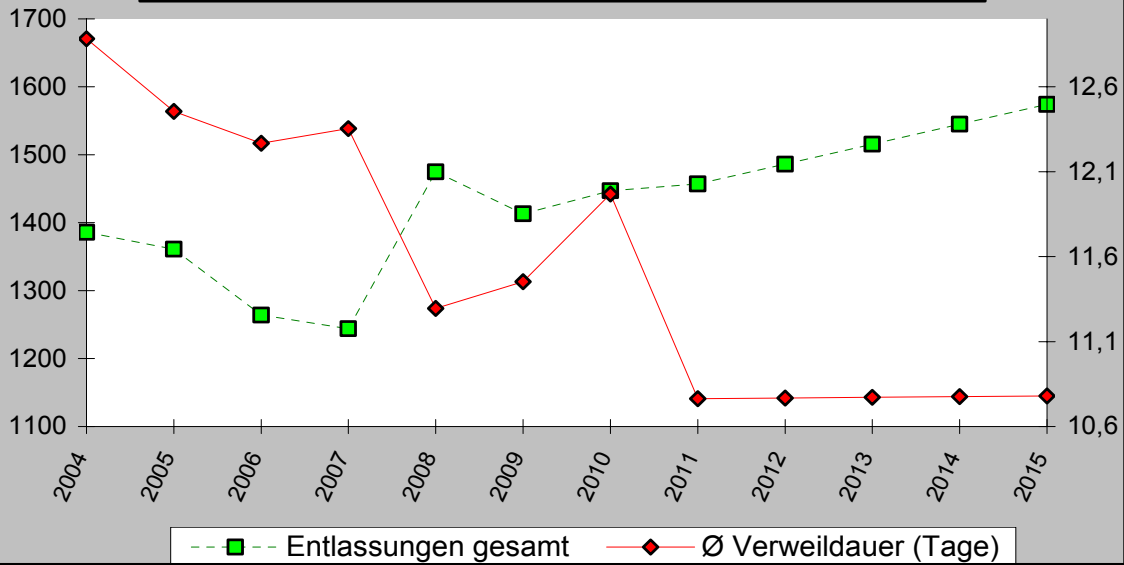
| Herkunft              | Tabelle 4: Aufnahmen, Verweildauer und Bettenbedarf nach Herkunft 2007 - 2011 |             |                |                |             |                |                |             |                |                | Differenz von 2007 zu 2011 |                |                |       |                   |      |                |  |
|-----------------------|---|-------------|----------------|----------------|-------------|----------------|----------------|-------------|----------------|----------------|----------------------------|----------------|----------------|-------|-------------------|------|----------------|--|
|                       | 2007  |             | 2008           |                | 2009        |                | 2010           |             | 2011           |                | Differenz von 2007 zu 2011 |                |                |       |                   |      |                |  |
|                       | Aufnahmen abs.  | Verw. dauer | Bett. be- darf | Aufnahmen abs. | Verw. dauer | Bett. be- darf | Aufnahmen abs. | Verw. dauer | Bett. be- darf | Aufnahmen abs. | Verw. dauer                | Bett. be- darf | Aufnahmen abs. | in %  | Verweildauer abs. | in % | Bett. be- darf |  |
| Stadt Bremen          | 27  | 2,2         | 11,7           | 1              | 26          | 1,8            | 9,9            | 1           | 20             | 1,4            | 11,4                       | 1              | 33             | 2,3   | 10,5              | 1    | 36             |  |
| Bremerhaven           | 328   | 26,4        | 12,0           | 13             | 492         | 33,4           | 11,0           | 17          | 483            | 34,2           | 11,1                       | 19             | 486            | 33,6  | 11,9              | 19   | 490            |  |
| Land Bremen gesamt    | 355   | 28,5        | 12,0           | 14             | 518         | 35,1           | 11,0           | 18          | 503            | 35,6           | 11,1                       | 20             | 519            | 35,9  | 11,8              | 20   | 526            |  |
| LK Diepholz           | 1   | 0,1         | 36,0           | 0              | 3           | 0,2            | 7,3            | 0           | 3              | 0,2            | 23,3                       | 0              | 1              | 0,1   | 4,0               | 0    | 2              |  |
| LK Nienburg           | 0   | 0,0         | 0              | 0              | 0           | 0,0            | 0              | 0           | 3              | 0,2            | 16,7                       | 0              | 0              | 0,0   | 0                 | 0    | 1              |  |
| LK Osterholz          | 33  | 2,7         | 11,7           | 1              | 41          | 2,8            | 14,4           | 2           | 36             | 2,5            | 10,4                       | 1              | 46             | 3,2   | 13,6              | 2    | 51             |  |
| LK Rotenburg          | 66  | 5,3         | 12,9           | 3              | 85          | 5,8            | 11,7           | 3           | 45             | 3,2            | 10,7                       | 2              | 59             | 4,1   | 10,0              | 2    | 53             |  |
| LK Verden             | 2   | 0,2         | 13,5           | 0              | 1           | 0,1            | 7,0            | 0           | 3              | 0,2            | 5,3                        | 0              | 2              | 0,1   | 5,0               | 0    | 3              |  |
| LK Cuxhaven           | 278   | 22,3        | 11,7           | 11             | 565         | 38,3           | 10,8           | 20          | 397            | 28,1           | 10,7                       | 14             | 527            | 36,4  | 12,6              | 21   | 552            |  |
| Demenhorst            | 2   | 0,2         | 25,0           | 0              | 2           | 0,1            | 89,5           | 1           | 2              | 0,1            | 18,0                       | 0              | 1              | 0,1   | 10,0              | 0    | 1              |  |
| LK Oldenburg          | 3   | 0,2         | 16,3           | 0              | 2           | 0,1            | 16,5           | 0           | 1              | 0,1            | 25,0                       | 0              | 3              | 0,2   | 12,3              | 0    | 6              |  |
| LK Wesermarsch        | 59  | 4,7         | 12,9           | 2              | 95          | 6,4            | 11,5           | 3           | 77             | 5,4            | 13,4                       | 4              | 105            | 7,3   | 13,0              | 4    | 102            |  |
| Umland gesamt         | 444   | 35,7        | 12,2           | 17             | 794         | 53,8           | 11,3           | 29          | 567            | 40,1           | 11,2                       | 20             | 744            | 51,4  | 12,5              | 30   | 771            |  |
| übriges Niedersachsen | 431   | 34,6        | 12,7           | 18             | 139         | 9,4            | 12,5           | 6           | 314            | 22,2           | 12,6                       | 13             | 163            | 11,3  | 10,5              | 5    | 135            |  |
| Niedersachsen gesamt  | 875   | 70,3        | 12,5           | 35             | 933         | 63,3           | 11,5           | 35          | 881            | 62,3           | 11,7                       | 33             | 907            | 62,7  | 12,1              | 35   | 906            |  |
| Hamburg               | 3   | 0,2         | 25,3           | 0              | 4           | 0,3            | 20,0           | 0           | 3              | 0,2            | 17,0                       | 0              | 2              | 0,1   | 13,0              | 0    | 7              |  |
| Nordrhein-Westfalen   | 5   | 0,4         | 15,2           | 0              | 7           | 0,5            | 5,9            | 0           | 6              | 0,4            | 7,5                        | 0              | 8              | 0,6   | 16,3              | 0    | 5              |  |
| Sonstige              | 6   | 0,5         | 8,7            | 0              | 13          | 0,9            | 9,8            | 0           | 20             | 1,4            | 11,5                       | 1              | 11             | 0,8   | 6,9               | 0    | 13             |  |
| Auswärtige gesamt     | 889   | 71,5        | 12,5           | 36             | 957         | 64,9           | 11,5           | 35          | 910            | 64,4           | 11,7                       | 34             | 928            | 64,1  | 12,1              | 36   | 931            |  |
| gesamt                | 1244  | 100,0       | 12,4           | 50             | 1475        | 100,0          | 11,3           | 54          | 1413           | 100,0          | 11,5                       | 52             | 1447           | 100,0 | 12,0              | 56   | 1457           |  |
| Planbetten            |   |             |                | 52             |             |                |                | 52          |                |                |                            | 52             |                |       |                   |      | 52             |  |

4.2.7 Neurochirurgie - Bremerhaven

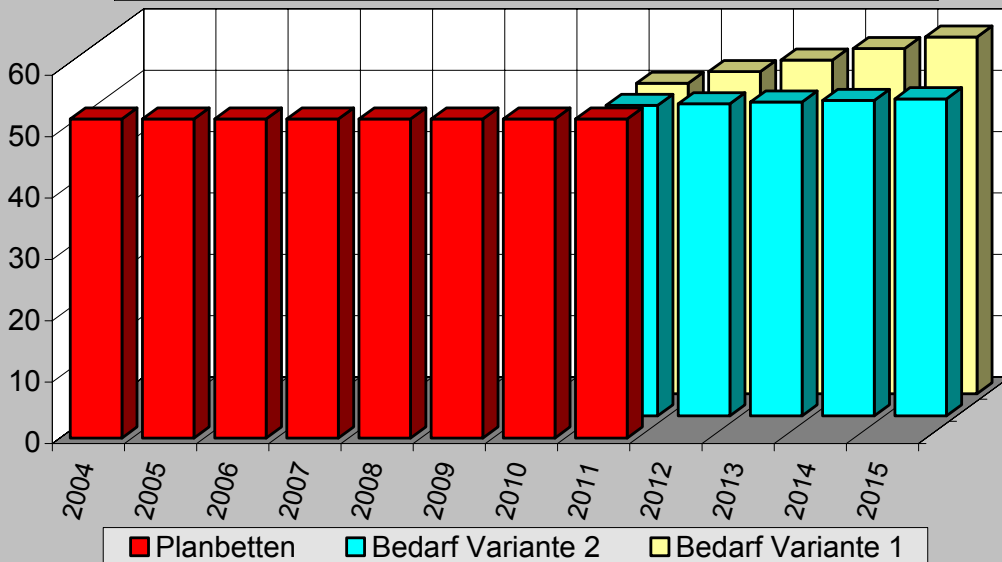
Entwicklung der Aufnahmen - ab 2012 Prognose



Aufnahmen und Verweildauer - ab 2012 Prognose



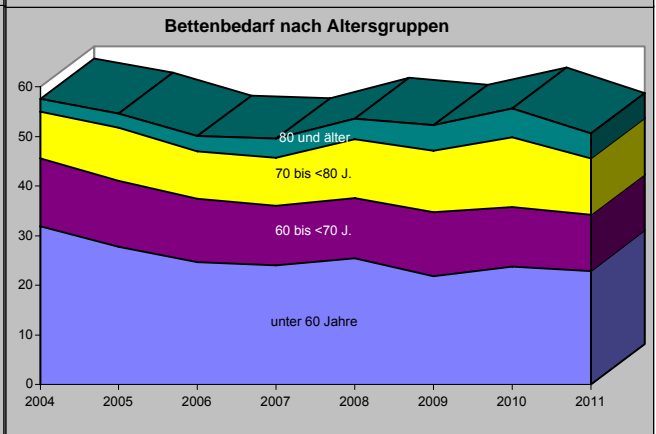
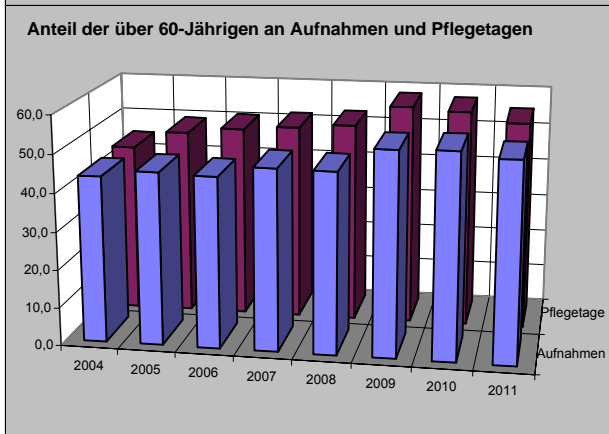
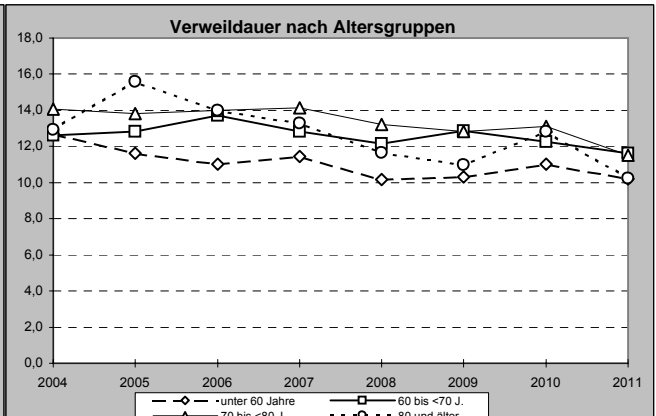
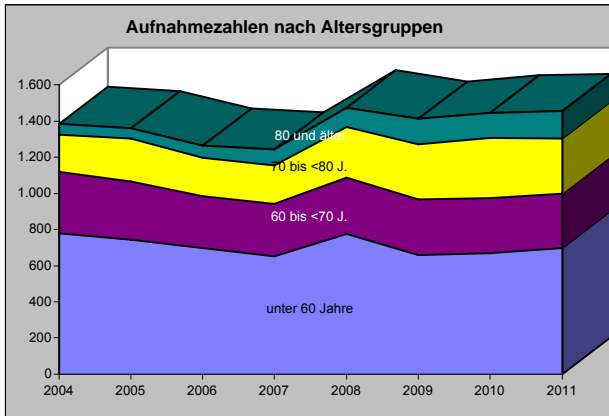
Planbetten und Bettenbedarf - ab 2012 Prognose



4.2.7 Neurochirurgie - Bremerhaven

Über 60-jährige Patienten im Krankenhaus - 2004 bis 2011

|                                       |                | 2004   | 2005   | 2006   | 2007   | 2008   | 2009   | 2010   | 2011   | Differenz<br>11 zu 04 |
|---------------------------------------|----------------|--------|--------|--------|--------|--------|--------|--------|--------|-----------------------|
| <b>Aufnahmen<br/>absolut</b>          | unter 60 Jahre | 780    | 743    | 697    | 651    | 775    | 658    | 669    | 696    | -84                   |
|                                       | 60 bis <70 J.  | 338    | 322    | 289    | 292    | 312    | 310    | 305    | 302    | -36                   |
|                                       | 70 bis <80 J.  | 207    | 239    | 211    | 212    | 279    | 302    | 332    | 306    | 99                    |
|                                       | 80 und älter   | 61     | 57     | 67     | 89     | 109    | 143    | 141    | 153    | 92                    |
|                                       | 60 und älter   | 606    | 618    | 567    | 593    | 700    | 755    | 778    | 761    | 155                   |
|                                       | gesamt         | 1.386  | 1.361  | 1.264  | 1.244  | 1.475  | 1.413  | 1.447  | 1.457  | 71                    |
| <b>Aufn.-Anteil<br/>in %</b>          | unter 60 Jahre | 56,3   | 54,6   | 55,1   | 52,3   | 52,5   | 46,6   | 46,2   | 47,8   | -8,5                  |
|                                       | 60 bis <70 J.  | 24,4   | 23,7   | 22,9   | 23,5   | 21,2   | 21,9   | 21,1   | 20,7   | -3,7                  |
|                                       | 70 bis <80 J.  | 14,9   | 17,6   | 16,7   | 17,0   | 18,9   | 21,4   | 22,9   | 21,0   | 6,1                   |
|                                       | 80 und älter   | 4,4    | 4,2    | 5,3    | 7,2    | 7,4    | 10,1   | 9,7    | 10,5   | 6,1                   |
|                                       | 60 und älter   | 43,7   | 45,4   | 44,9   | 47,7   | 47,5   | 53,4   | 53,8   | 52,2   | 8,5                   |
|                                       | gesamt         | 100,0  | 100,0  | 100,0  | 100,0  | 100,0  | 100,0  | 100,0  | 100,0  | 0,0                   |
| <b>Pflegetage<br/>absolut</b>         | unter 60 Jahre | 9.898  | 8.626  | 7.678  | 7.444  | 7.882  | 6.796  | 7.383  | 7.093  | -2.805                |
|                                       | 60 bis <70 J.  | 4.259  | 4.135  | 3.962  | 3.741  | 3.795  | 3.982  | 3.734  | 3.512  | -747                  |
|                                       | 70 bis <80 J.  | 2.909  | 3.302  | 2.954  | 3.000  | 3.689  | 3.869  | 4.358  | 3.522  | 613                   |
|                                       | 80 und älter   | 789    | 888    | 937    | 1.183  | 1.272  | 1.569  | 1.808  | 1.567  | 778                   |
|                                       | 60 und älter   | 7.957  | 8.325  | 7.853  | 7.924  | 8.756  | 9.420  | 9.900  | 8.601  | 644                   |
|                                       | gesamt         | 17.855 | 16.951 | 15.531 | 15.368 | 16.638 | 16.216 | 17.283 | 15.694 | -2.161                |
| <b>Pflegtage-<br/>Anteil in %</b>     | unter 60 Jahre | 55,4   | 50,9   | 49,4   | 48,4   | 47,4   | 41,9   | 42,7   | 45,2   | -10,2                 |
|                                       | 60 bis <70 J.  | 23,9   | 24,4   | 25,5   | 24,3   | 22,8   | 24,6   | 21,6   | 22,4   | -1,5                  |
|                                       | 70 bis <80 J.  | 16,3   | 19,5   | 19,0   | 19,5   | 22,2   | 23,9   | 25,2   | 22,4   | 6,1                   |
|                                       | 80 und älter   | 4,4    | 5,2    | 6,0    | 7,7    | 7,6    | 9,7    | 10,5   | 10,0   | 5,6                   |
|                                       | 60 und älter   | 44,6   | 49,1   | 50,6   | 51,6   | 52,6   | 58,1   | 57,3   | 54,8   | 10,2                  |
|                                       | gesamt         | 100,0  | 100,0  | 100,0  | 100,0  | 100,0  | 100,0  | 100,0  | 100,0  | 0,0                   |
| <b>Verweildauer<br/>(Tage)</b>        | unter 60 Jahre | 12,7   | 11,6   | 11,0   | 11,4   | 10,2   | 10,3   | 11,0   | 10,2   | -2,5                  |
|                                       | 60 bis <70 J.  | 12,6   | 12,8   | 13,7   | 12,8   | 12,2   | 12,8   | 12,2   | 11,6   | -1,0                  |
|                                       | 70 bis <80 J.  | 14,1   | 13,8   | 14,0   | 14,2   | 13,2   | 12,8   | 13,1   | 11,5   | -2,5                  |
|                                       | 80 und älter   | 12,9   | 15,6   | 14,0   | 13,3   | 11,7   | 11,0   | 12,8   | 10,2   | -2,7                  |
|                                       | 60 und älter   | 13,1   | 13,5   | 13,9   | 13,4   | 12,5   | 12,5   | 12,7   | 11,3   | -1,8                  |
|                                       | gesamt         | 12,9   | 12,5   | 12,3   | 12,4   | 11,3   | 11,5   | 11,9   | 10,8   | -2,1                  |
| <b>rechnerischer<br/>Bettenbedarf</b> | unter 60 Jahre | 32     | 28     | 25     | 24     | 25     | 22     | 24     | 23     | -9                    |
|                                       | 60 bis <70 J.  | 14     | 13     | 13     | 12     | 12     | 13     | 12     | 11     | -2                    |
|                                       | 70 bis <80 J.  | 9      | 11     | 10     | 10     | 12     | 12     | 14     | 11     | 2                     |
|                                       | 80 und älter   | 3      | 3      | 3      | 4      | 4      | 5      | 6      | 5      | 3                     |
|                                       | 60 und älter   | 26     | 27     | 25     | 26     | 28     | 30     | 32     | 28     | 2                     |
|                                       | gesamt         | 58     | 55     | 50     | 50     | 54     | 52     | 56     | 51     | -7                    |



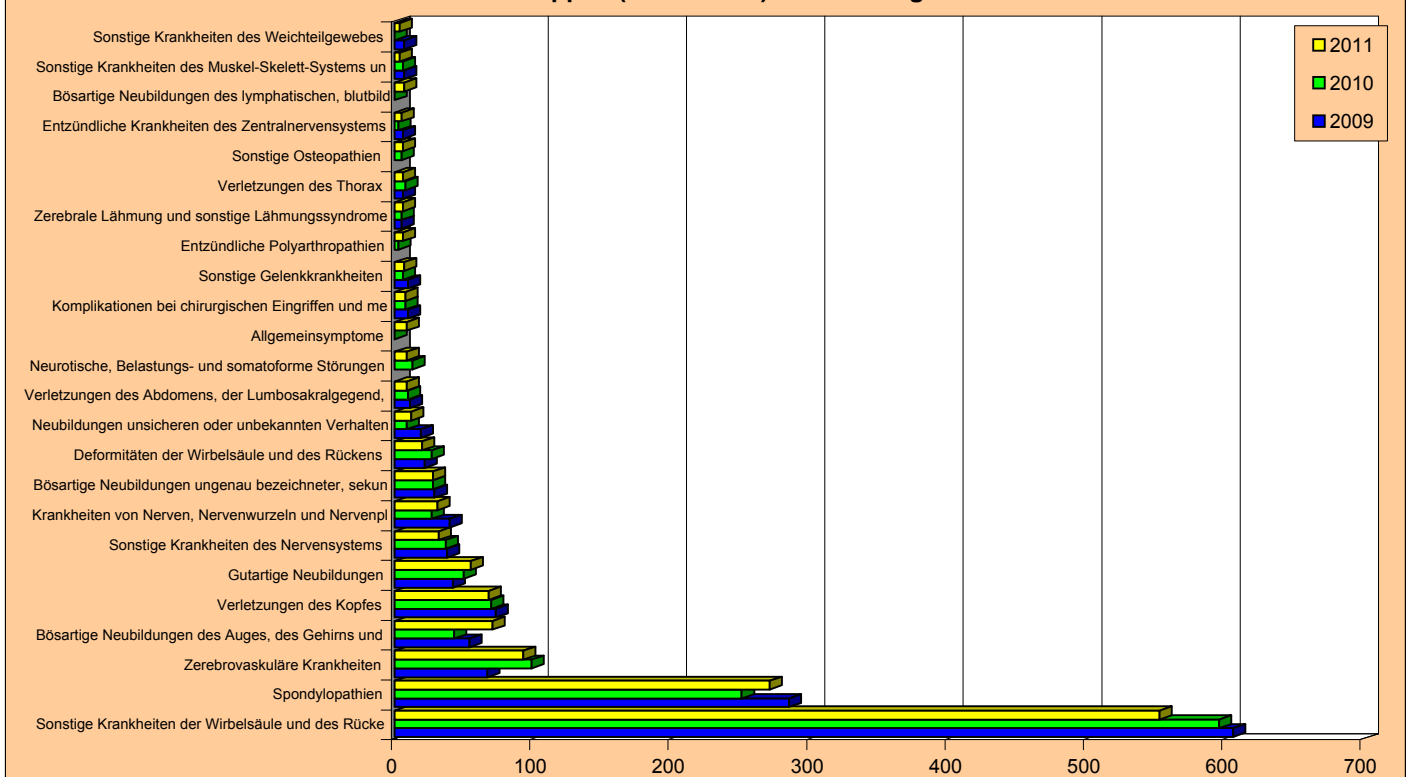
## 4.2.7 Neurochirurgie - Bremerhaven

Auswertungen aus der Diagnosestatistik (§ 21-Daten) - Alle Gruppen (maximal 25)

Neurochirurgie - Bremerhaven (vollstationär) 2009-2011

|  | 2009              |                 |                   | 2010              |                 |                   | 2011              |                 |                   | Diff. 2011 zu 2009 |                 |                   |
|--|-------------------|-----------------|-------------------|-------------------|-----------------|-------------------|-------------------|-----------------|-------------------|--------------------|-----------------|-------------------|
|  | Entlas-<br>sungen | Pflege-<br>tage | Verweil-<br>dauer | Entlas-<br>sungen | Pflege-<br>tage | Verweil-<br>dauer | Entlas-<br>sungen | Pflege-<br>tage | Verweil-<br>dauer | Entlas-<br>sungen  | Pflege-<br>tage | Verweil-<br>dauer |
| Sonstige Krankheiten der Wirbelsäule und des Rücke | 606               | 6039            | 10,0              | 596               | 5.827           | 9,8               | 553               | 5.397           | 9,8               | -53                | -642            | -0,2              |
| Spondylopathien                                    | 285               | 3658            | 12,8              | 251               | 3.178           | 12,7              | 271               | 2.968           | 11,0              | -14                | -690            | -1,9              |
| Zerebrovaskuläre Krankheiten                       | 67                | 1464            | 21,9              | 99                | 1.724           | 17,4              | 93                | 1.518           | 16,3              | 26                 | 54              | -5,5              |
| Bösartige Neubildungen des Auges, des Gehirns und  | 54                | 771             | 14,3              | 43                | 506             | 11,8              | 71                | 838             | 11,8              | 17                 | 67              | -2,5              |
| Verletzungen des Kopfes                            | 73                | 1277            | 17,5              | 70                | 1.382           | 19,7              | 68                | 1.098           | 16,1              | -5                 | -179            | -1,3              |
| Gutartige Neubildungen                             | 42                | 664             | 15,8              | 50                | 962             | 19,2              | 55                | 828             | 15,1              | 13                 | 164             | -0,8              |
| Sonstige Krankheiten des Nervensystems             | 38                | 549             | 14,4              | 37                | 675             | 18,2              | 32                | 449             | 14,0              | -6                 | -100            | -0,4              |
| Krankheiten von Nerven, Nervenwurzeln und Nervenpl | 40                | 342             | 8,6               | 27                | 224             | 8,3               | 31                | 192             | 6,2               | -9                 | -150            | -2,4              |
| Bösartige Neubildungen ungenau bezeichneter, sekun | 29                | 589             | 20,3              | 28                | 553             | 19,8              | 28                | 461             | 16,5              | -1                 | -128            | -3,8              |
| Deformitäten der Wirbelsäule und des Rückens       | 22                | 275             | 12,5              | 27                | 269             | 10,0              | 20                | 270             | 13,5              | -2                 | -5              | 1,0               |
| Neubildungen unsicheren oder unbekanntem Verhalten | 19                | 318             | 16,7              | 9                 | 167             | 18,6              | 12                | 156             | 13,0              | -7                 | -162            | -3,7              |
| Verletzungen des Abdomens, der Lumbosakralgegend,  | 11                | 134             | 12,2              | 10                | 97              | 9,7               | 9                 | 108             | 12,0              | -2                 | -26             | -0,2              |
| Neurotische, Belastungs- und somatoforme Störungen |                   |                 | #DIV/0!           | 13                | 173             | 13,3              | 9                 | 129             | 14,3              | 9                  | 129             | #DIV/0!           |
| Allgemeinsymptome                                  |                   |                 | #DIV/0!           |                   |                 | #DIV/0!           | 9                 | 83              | 9,2               | 9                  | 83              | #DIV/0!           |
| Komplikationen bei chirurgischen Eingriffen und me | 10                | 92              | 9,2               | 8                 | 113             | 14,1              | 8                 | 104             | 13,0              | -2                 | 12              | 3,8               |
| Sonstige Gelenkrankheiten                          | 10                | 118             | 11,8              | 6                 | 110             | 18,3              | 7                 | 88              | 12,6              | -3                 | -30             | 0,8               |
| Entzündliche Polyarthropathien                     |                   |                 | #DIV/0!           | 3                 | 36              | 12,0              | 6                 | 71              | 11,8              | 6                  | 71              | #DIV/0!           |
| Zerebrale Lähmung und sonstige Lähmungssyndrome    | 5                 | 98              | 19,6              | 5                 | 63              | 12,6              | 6                 | 27              | 4,5               | 1                  | -71             | -15,1             |
| Verletzungen des Thorax                            | 6                 | 98              | 16,3              | 8                 | 86              | 10,8              | 6                 | 71              | 11,8              | 0                  | -27             | -4,5              |
| Sonstige Osteopathien                              |                   |                 | #DIV/0!           | 5                 | 42              | 8,4               | 6                 | 90              | 15,0              | 6                  | 90              | #DIV/0!           |
| Entzündliche Krankheiten des Zentralnervensystems  | 6                 | 287             | 47,8              | 3                 | 168             | 56,0              | 5                 | 262             | 52,4              | -1                 | -25             | 4,6               |
| Bösartige Neubildungen des lymphatischen, blutbild |                   |                 | #DIV/0!           |                   |                 | #DIV/0!           | 7                 | 118             | 16,9              | 7                  | 118             | #DIV/0!           |
| Sonstige Krankheiten des Muskel-Skelett-Systems un | 7                 | 123             | 17,6              | 6                 | 76              | 12,7              | 4                 | 42              | 10,5              | -3                 | -81             | -7,1              |
| Sonstige Krankheiten des Weichteilgewebes          | 7                 | 84              | 12,0              |                   |                 | #DIV/0!           | 4                 | 38              | 9,5               | -3                 | -46             | -2,5              |
| Symptome, die das Nervensystem und das Muskel-Skel | 3                 | 25              | 8,3               |                   |                 | #DIV/0!           | 3                 | 26              | 8,7               | 0                  | 1               | 0,3               |

### Neurochirurgie - Bremerhaven (vollstationär) 2009-2011 - Auswertungen aus der Diagnosestatistik (§ 21-Daten) - Alle Gruppen (maximal 25) / Entlassungen

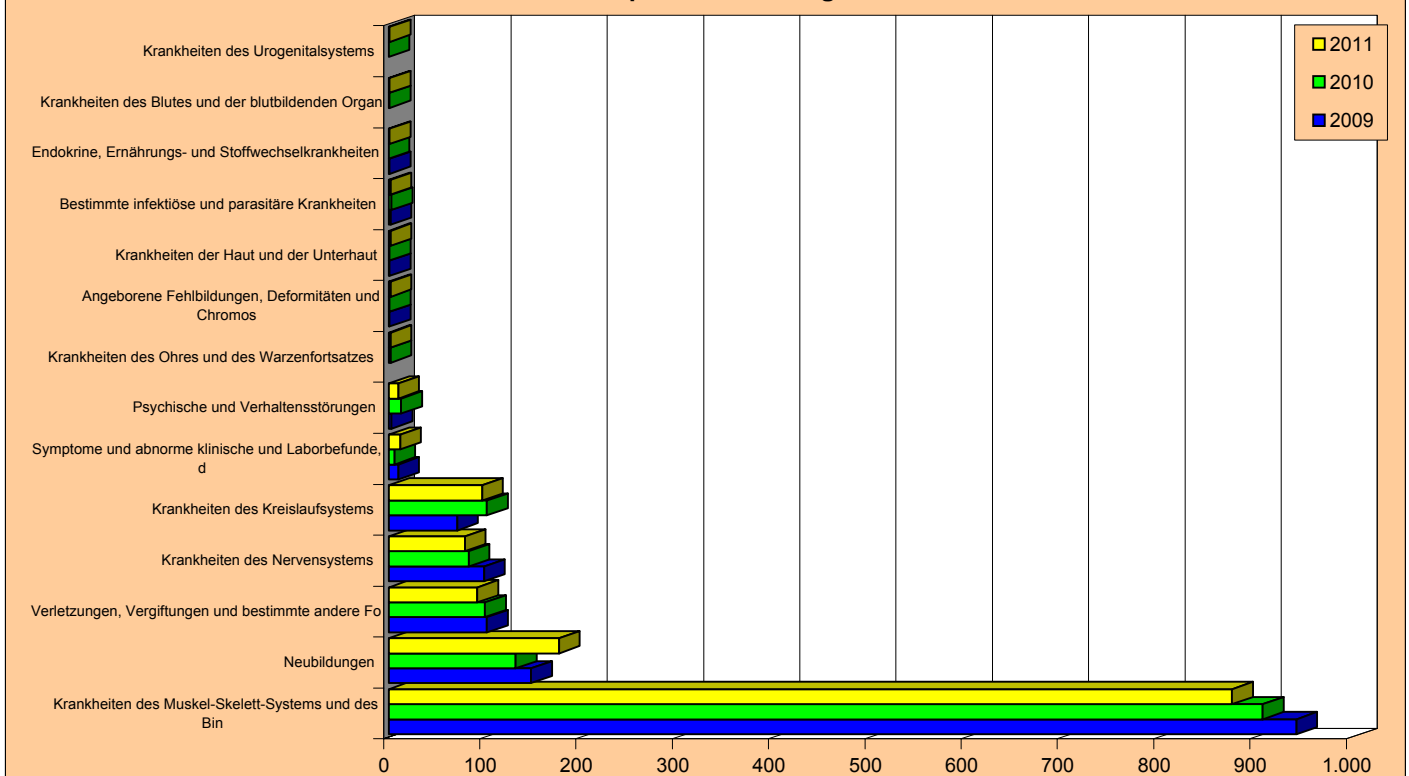


## 4.2.7 Neurochirurgie - Bremerhaven

### Auswertungen aus der Diagnosestatistik ('§ 21-Daten') - Alle Kapitel Neurochirurgie - Bremerhaven (vollstationär) 2009-2011

|  | 2009              |                 |                   | 2010              |                 |                   | 2011              |                 |                   | Diff. 2011 zu 2009 |                 |                   |
|--|-------------------|-----------------|-------------------|-------------------|-----------------|-------------------|-------------------|-----------------|-------------------|--------------------|-----------------|-------------------|
|  | Entlas-<br>sungen | Pflege-<br>tage | Verweil-<br>dauer | Entlas-<br>sungen | Pflege-<br>tage | Verweil-<br>dauer | Entlas-<br>sungen | Pflege-<br>tage | Verweil-<br>dauer | Entlas-<br>sungen  | Pflege-<br>tage | Verweil-<br>dauer |
| Krankheiten des Muskel-Skelett-Systems und des Bin | 943               | 10348           | 11,0              | 908               | 9.771           | 10,8              | 876               | 9.003           | 10,3              | -67                | -1.345          | -0,7              |
| Neubildungen                                       | 148               | 2451            | 16,6              | 132               | 2.220           | 16,8              | 177               | 2.467           | 13,9              | 29                 | 16              | -2,6              |
| Verletzungen, Vergiftungen und bestimmte andere Fo | 102               | 1629            | 16,0              | 100               | 1.724           | 17,2              | 92                | 1.399           | 15,2              | -10                | -230            | -0,8              |
| Krankheiten des Nervensystems                      | 99                | 1394            | 14,1              | 83                | 1.347           | 16,2              | 79                | 978             | 12,4              | -20                | -416            | -1,7              |
| Krankheiten des Kreislaufsystems                   | 71                | 1517            | 21,4              | 102               | 1.783           | 17,5              | 97                | 1.562           | 16,1              | 26                 | 45              | -5,3              |
| Symptome und abnorme klinische und Laborbefunde, d | 10                | 117             | 11,7              | 6                 | 58              | 9,7               | 12                | 109             | 9,1               | 2                  | -8              | -2,6              |
| Psychische und Verhaltensstörungen                 | 3                 | 31              | 10,3              | 13                | 173             | 13,3              | 10                | 146             | 14,6              | 7                  | 115             | 4,3               |
| Krankheiten des Ohres und des Warzenfortsatzes     |                   |                 | #DIV/0!           | 2                 | 7               | 3,5               | 2                 | 55              | 27,5              | 2                  | 55              | #DIV/0!           |
| Angeborene Fehlbildungen, Deformitäten und Chromos | 1                 | 21              | 21,0              | 1                 | 56              | 56,0              | 2                 | 12              | 6,0               | 1                  | -9              | -15,0             |
| Krankheiten der Haut und der Unterhaut             | 1                 | 2               | 2,0               | 1                 | 35              | 35,0              | 2                 | 11              | 5,5               | 1                  | 9               | 3,5               |
| Bestimmte infektiöse und parasitäre Krankheiten    | 2                 | 24              | 12,0              | 3                 | 163             | 54,3              | 2                 | 34              | 17,0              | 0                  | 10              | 5,0               |
| Endokrine, Ernährungs- und Stoffwechselkrankheiten | 1                 | 16              | 16,0              |                   |                 | #DIV/0!           | 1                 | 7               | 7,0               | 0                  | -9              | -9,0              |
| Krankheiten des Blutes und der blutbildenden Organ |                   |                 | #DIV/0!           | 1                 | 48              | 48,0              | 1                 | 34              | 34,0              | 1                  | 34              | #DIV/0!           |
| Krankheiten des Urogenitalsystems                  |                   |                 | #DIV/0!           |                   |                 | #DIV/0!           | 1                 | 14              | 14,0              | 1                  | 14              | #DIV/0!           |

### Neurochirurgie - Bremerhaven (vollstationär) 2009-2011 - Auswertungen aus der Diagnosestatistik ('§ 21-Daten') - Alle Kapitel / Entlassungen





## 4.2.8 Mund-Kiefer-Gesichtschirurgie

- Tabelle 1: Entwicklung der Ist-Daten 2004-2011
- Tabelle 2: Ist-Daten 2006 bis 2011 nach Krankenhäusern
- Tabelle 3: Aufnahmen, Verweildauer und Bettenbedarf nach Altersgruppen 2007 bis 2011
- Tabelle 4: Aufnahmen, Verweildauer und Bettenbedarf nach Herkunft 2007 bis 2011
  
- Grafiken zu Aufnahmen, Verweildauer und Bettenbedarf 2004 bis 2011
  
- Sonderauswertung: Über 60-jährige im Krankenhaus 2004-2011
  
- Auswertungen aus der Diagnosestatistik  
Aufnahmen, Pflage tage und Verweildauer 2009 bis 2011
  - alle Untergruppen
  - alle Kapitel (Obergruppen)

## 4.2.8 Mund-Kiefer-Gesichtschirurgie - Bremerhaven

### Tabelle 1 : Entwicklung der Ist-Daten 2004 bis 2011

Auswertungsdatum : 25.5.12

| Jahr                                   | 2004                 | 2005    | 2006    | 2007    | 2008    | 2009    | 2010    | 2011    | Differenz<br>2004-2011<br>Absolut | Differenz<br>2004-2011<br>in % |
|--|----------------------|---------|---------|---------|---------|---------|---------|---------|-----------------------------------|--------------------------------|
|  | mittl. Einwohnerzahl | 117.281 | 116.615 | 116.045 | 115.313 | 114.506 | 113.739 | 112.952 | 112.157                           | -5.124                         |
| Entlass. Einheimischer                 | 274                  | 252     | 268     | 253     | 279     | 298     | 308     | 333     | 59                                | 21,5                           |
| KH Einheimischer 0/00                  | 2,3                  | 2,2     | 2,3     | 2,2     | 2,4     | 2,6     | 2,7     | 3,0     | 0,6                               | 27,1                           |
| Entlass. Auswärtiger                   | 553                  | 486     | 456     | 497     | 528     | 547     | 508     | 551     | -2                                | -0,4                           |
| Auswärtige in %                        | 66,9                 | 65,9    | 63,0    | 66,3    | 65,4    | 64,7    | 62,3    | 62,3    | -4,5                              | -6,8                           |
| Entlassungen gesamt                    | 827                  | 738     | 724     | 750     | 807     | 845     | 816     | 884     | 57                                | 6,9                            |
| Belegungstage                          | 6.015                | 4.861   | 4.186   | 5.110   | 5.932   | 5.733   | 5.152   | 4.202   | -1.813                            | -30,1                          |
| Ø Verweildauer (Tage)                  | 7,3                  | 6,6     | 5,8     | 6,8     | 7,4     | 6,8     | 6,3     | 4,8     | -2,5                              | -34,6                          |
| Planbetten                             | 21                   | 21      | 21      | 21      | 21      | 18      | 18      | 18      | -3                                | -14,3                          |
| Ø Bettennutzung in %                   | 78,5                 | 63,4    | 54,6    | 66,7    | 77,4    | 87,3    | 78,4    | 64,0    |                                   |                                |
| Bettenbedarf                           | 19                   | 16      | 13      | 16      | 19      | 18      | 17      | 14      | -6                                | -30,1                          |
| Bettenüberhang (+)<br>bzw. defizit (-) | 2                    | 5       | 8       | 5       | 2       | 0       | 1       | 4       |                                   |                                |

### Tabelle 2 : Ist-Daten 2006 bis 2011 nach Krankenhäusern

| Krhs. | Jahr            | 2006                         | 2007         | 2008  | 2009  | 2010  | 2011  | Abweich.<br>2011 zu<br>2006 | Abweich.<br>2011 zu<br>2006 in % |
|-------|-----------------|------------------------------|--------------|-------|-------|-------|-------|-----------------------------|----------------------------------|
|       |                 | <b>Klinikum Reinkenheide</b> | Entlassungen | 724   | 750   | 807   | 845   | 816                         | 884                              |
|       | Ø Verweildauer  | 5,8                          | 6,8          | 7,4   | 6,8   | 6,3   | 4,8   | -1,0                        | -17,8                            |
|       | Belegungstage   | 4.186                        | 5.110        | 5.932 | 5.733 | 5.152 | 4.202 | 16                          | 0,4                              |
|       | Planbetten      | 21                           | 21           | 21    | 18    | 18    | 18    | -3                          | -14,3                            |
|       | Ø Bettennutzung | 54,6                         | 66,7         | 77,4  | 87,3  | 78,4  | 64,0  | 9,3                         | 17,1                             |

Entlassungszahlen sind incl. interner Verlegungen



## 4.2.8 Mund-Kiefer-Gesichtschirurgie - Bremerhaven

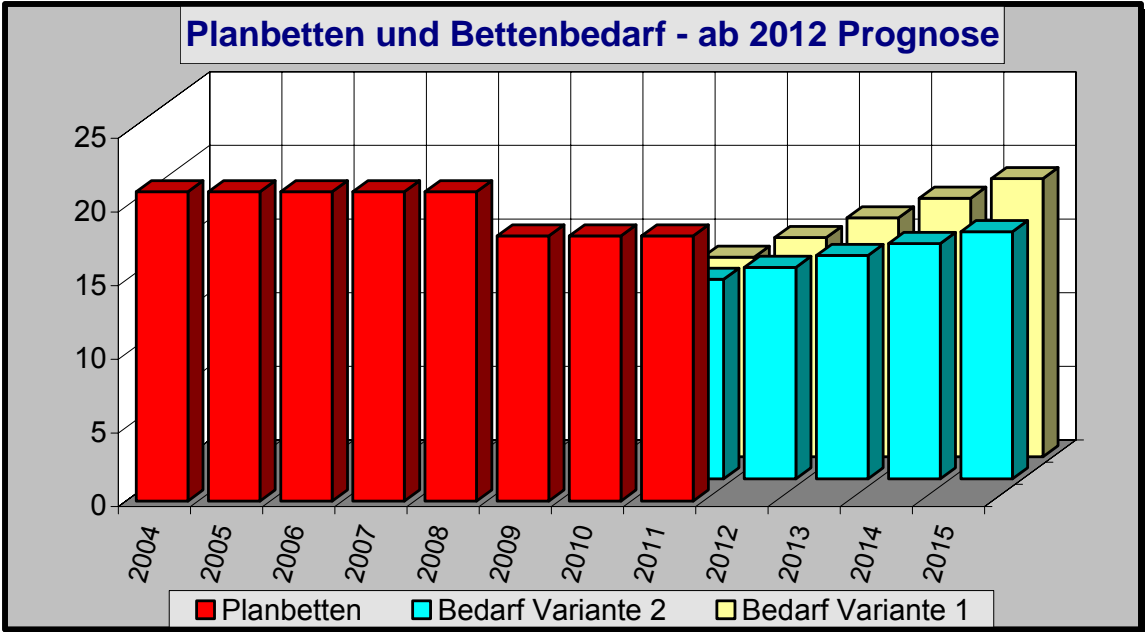
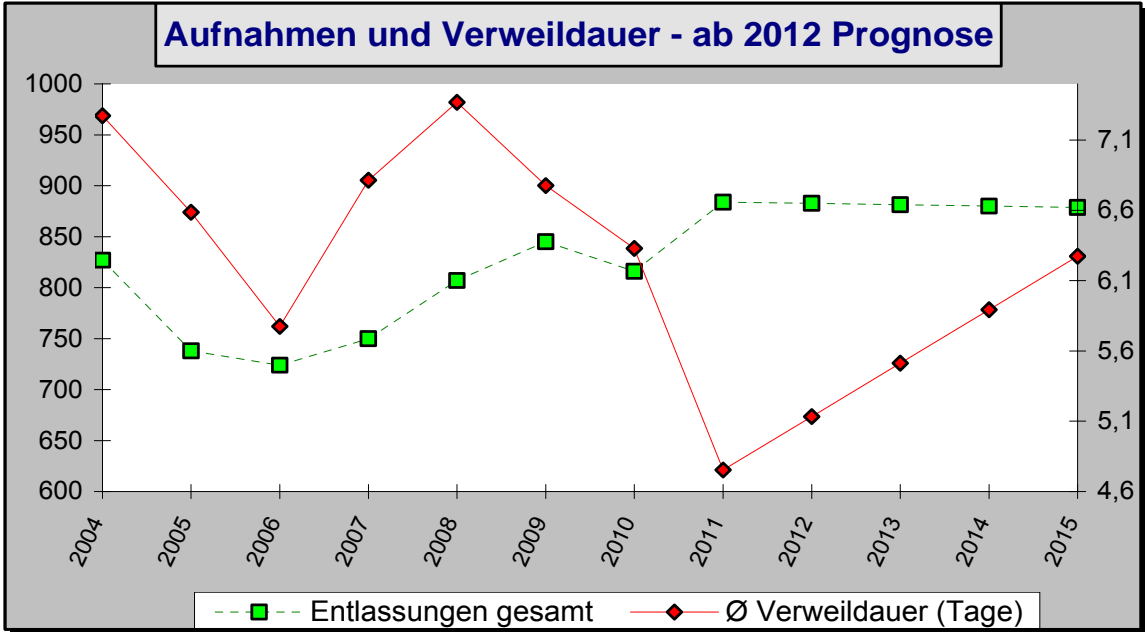
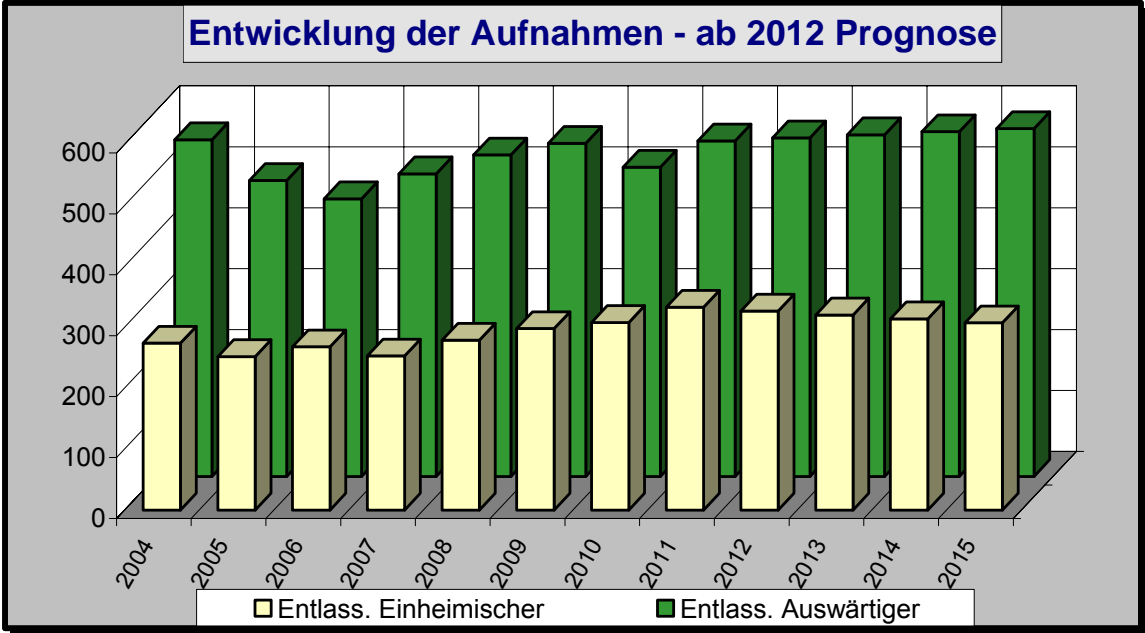
Tabelle 3: Aufnahmen, Verweildauer und Bettenbedarf nach Altersgruppen 2007 - 2011

| Altersgruppe | 2007       |            |             |              | 2008       |            |             |              | 2009       |            |             |              | 2010       |            |             |              | 2011       |            |             |              | Differenz von 2007 zu 2011 |       |                             |       |                   |       |              |      |   |   |    |
|--------------|------------|------------|-------------|--------------|------------|------------|-------------|--------------|------------|------------|-------------|--------------|------------|------------|-------------|--------------|------------|------------|-------------|--------------|----------------------------|-------|-----------------------------|-------|-------------------|-------|--------------|------|---|---|----|
|              | Aufn. abs. | KH in 0/00 | Verw.-dauer | Bett.-bedarf | Aufn. abs. | KH in 0/00 | Verw.-dauer | Bett.-bedarf | Aufn. abs. | KH in 0/00 | Verw.-dauer | Bett.-bedarf | Aufn. abs. | KH in 0/00 | Verw.-dauer | Bett.-bedarf | Aufn. abs. | KH in 0/00 | Verw.-dauer | Bett.-bedarf | Aufnahmen abs.             | in %  | Krankenhaus-häufigkeit abs. | in %  | Verweildauer abs. | in %  | Bett.-bedarf |      |   |   |    |
| 0-1          | 0          | 0,00       |             | 0            | 0          | 0,00       |             | 0            | 0          | 0,00       |             | 0            | 0          | 0,00       |             | 0            | 0          | 0,00       |             | 0            | 0                          | 0,00  |                             | 0,00  |                   | 0     | 0            | 0,00 |   | 0 |    |
| 1-5          | 14         | 1,23       | 1,4         | 0            | 16         | 1,45       | 1,4         | 0            | 16         | 1,50       | 1,8         | 0            | 12         | 1,20       | 1,1         | 0            | 7          | 0,71       | 1,6         | 0            | -7                         | -50,0 | -0,52                       | -42,1 | 0,2               | 15,8  | 0            | 0    | 0 | 0 |    |
| 5-15         | 28         | 0,89       | 2,5         | 0            | 33         | 1,10       | 3,0         | 0            | 39         | 1,35       | 2,7         | 0            | 32         | 1,22       | 1,8         | 0            | 26         | 1,00       | 2,5         | 0            | -2                         | -7,1  | 0,11                        | 12,7  | 0,0               | 0,0   | 0            | 0    | 0 | 0 |    |
| 15-30        | 101        | 1,62       | 4,9         | 2            | 135        | 2,24       | 4,5         | 2            | 125        | 2,12       | 5,2         | 2            | 105        | 1,92       | 4,4         | 1            | 127        | 2,34       | 3,4         | 1            | 26                         | 25,7  | 0,72                        | 44,1  | -1,4              | -29,3 | 0            | 0    | 0 | 0 |    |
| 30-45        | 115        | 1,72       | 6,8         | 3            | 114        | 1,79       | 5,9         | 2            | 120        | 1,98       | 5,1         | 2            | 92         | 1,67       | 5,7         | 2            | 118        | 2,19       | 4,4         | 2            | 3                          | 2,6   | 0,47                        | 27,6  | -2,3              | -34,4 | -1           | 0    | 0 | 0 |    |
| 45-60        | 124        | 1,69       | 7,7         | 3            | 124        | 1,72       | 8,7         | 3            | 151        | 2,14       | 8,3         | 4            | 166        | 2,49       | 6,7         | 4            | 191        | 2,86       | 5,4         | 3            | 67                         | 54,0  | 1,16                        | 68,8  | -2,3              | -29,9 | 0            | 0    | 0 | 0 |    |
| 60-70        | 133        | 3,11       | 8,4         | 4            | 132        | 3,24       | 9,5         | 4            | 123        | 3,15       | 7,0         | 3            | 106        | 2,99       | 7,4         | 3            | 112        | 3,17       | 5,7         | 2            | -21                        | -15,8 | 0,07                        | 2,1   | -2,7              | -32,1 | -2           | 0    | 0 | 0 |    |
| 70-80        | 126        | 3,93       | 6,0         | 2            | 120        | 3,75       | 8,6         | 3            | 152        | 4,70       | 7,8         | 4            | 156        | 5,03       | 8,4         | 4            | 182        | 5,72       | 5,1         | 3            | 56                         | 44,4  | 1,79                        | 45,5  | -0,8              | -13,8 | 1            | 0    | 0 | 0 |    |
| 80 u. >      | 109        | 5,76       | 8,6         | 3            | 133        | 7,10       | 8,9         | 4            | 119        | 6,42       | 8,7         | 3            | 147        | 8,41       | 6,2         | 3            | 121        | 6,97       | 4,7         | 2            | 12                         | 11,0  | 1,21                        | 21,1  | -3,9              | -45,4 | -1           | 0    | 0 | 0 |    |
| gesamt       | 750        | 2,19       | 6,8         | 16           | 807        | 2,44       | 7,4         | 19           | 845        | 2,62       | 6,8         | 18           | 816        | 2,73       | 6,3         | 17           | 884        | 2,97       | 4,8         | 14           | 134                        | 17,9  | 0,78                        | 35,3  | -2,1              | -30,2 | -3           | 0    | 0 | 0 |    |
| Planbetten   |            |            |             | 21           |            |            |             | 21           |            |            |             | 18           |            |            |             | 18           |            |            |             | 18           |                            |       |                             |       |                   |       |              | 18   |   |   | 18 |

Tabelle 4: Aufnahmen, Verweildauer und Bettenbedarf nach Herkunft 2007 - 2011

| Herkunft              | 2007           |             |              |            | 2008           |             |              |            | 2009           |             |              |            | 2010           |             |              |            | 2011           |             |              |            | Differenz von 2007 zu 2011 |       |                |       |                   |      |              |    |   |   |    |
|-----------------------|----------------|-------------|--------------|------------|----------------|-------------|--------------|------------|----------------|-------------|--------------|------------|----------------|-------------|--------------|------------|----------------|-------------|--------------|------------|----------------------------|-------|----------------|-------|-------------------|------|--------------|----|---|---|----|
|                       | Aufnahmen abs. | Verw.-dauer | Bett.-bedarf | % von ges. | Aufnahmen abs. | Verw.-dauer | Bett.-bedarf | % von ges. | Aufnahmen abs. | Verw.-dauer | Bett.-bedarf | % von ges. | Aufnahmen abs. | Verw.-dauer | Bett.-bedarf | % von ges. | Aufnahmen abs. | Verw.-dauer | Bett.-bedarf | % von ges. | Aufnahmen abs.             | in %  | Aufnahmen abs. | in %  | Verweildauer abs. | in % | Bett.-bedarf |    |   |   |    |
| Stadt Bremen          | 4              | 0,5         | 3,8          | 0          | 5              | 0,6         | 5,2          | 0          | 10             | 1,2         | 6,0          | 0          | 3              | 0,4         | 3,3          | 0          | 5              | 0,6         | 4,2          | 0          | 1                          | 25,0  | 0,5            | 12,0  | 0                 | 0    | 0            | 0  | 0 | 0 |    |
| Bremerhaven           | 253            | 33,7        | 6,6          | 5          | 279            | 34,6        | 7,3          | 7          | 298            | 35,3        | 6,5          | 6          | 308            | 37,7        | 6,2          | 6          | 333            | 37,7        | 4,5          | 5          | 80                         | 31,6  | -2,1           | -31,5 | -1                | 0    | 0            | 0  | 0 | 0 |    |
| Land Bremen gesamt    | 257            | 34,3        | 6,5          | 5          | 284            | 35,2        | 7,3          | 7          | 308            | 36,4        | 6,4          | 6          | 311            | 38,1        | 6,1          | 6          | 338            | 38,2        | 4,5          | 5          | 81                         | 31,5  | -2,0           | -31,1 | -1                | 0    | 0            | 0  | 0 | 0 |    |
| LK Diepholz           | 0              | 0,0         | 0            | 0          | 0              | 0,0         | 0            | 0          | 0              | 0,0         | 0            | 0          | 0              | 0,0         | 0            | 0          | 0              | 0,0         | 0            | 0          | 0                          | 0     | 0              | 0,0   | 0                 | 0    | 0            | 0  | 0 | 0 |    |
| LK Nienburg           | 0              | 0,0         | 0            | 0          | 0              | 0,0         | 0            | 0          | 0              | 0,0         | 0            | 0          | 0              | 0,0         | 0            | 0          | 1              | 0,1         | 2,0          | 0          | 1                          | 2,0   | 2,0            | 2,0   | 0                 | 0    | 0            | 0  | 0 | 0 |    |
| LK Osterholz          | 15             | 2,0         | 6,7          | 0          | 12             | 1,5         | 11,0         | 0          | 6              | 0,7         | 8,7          | 0          | 3              | 0,4         | 5,7          | 0          | 9              | 1,0         | 4,1          | 0          | -6                         | -40,0 | -2,6           | -38,9 | 0                 | 0    | 0            | 0  | 0 | 0 |    |
| LK Rotenburg          | 34             | 4,5         | 5,1          | 1          | 36             | 4,5         | 5,5          | 1          | 33             | 3,9         | 6,2          | 1          | 33             | 4,0         | 9,8          | 1          | 31             | 3,5         | 6,2          | 1          | -3                         | -8,8  | 1,0            | 20,3  | 0                 | 0    | 0            | 0  | 0 | 0 |    |
| LK Verden             | 0              | 0,0         | 0            | 0          | 0              | 0,0         | 0            | 0          | 0              | 0,0         | 0            | 0          | 0              | 0,0         | 0            | 0          | 0              | 0,0         | 0            | 0          | 0                          | 0     | 0              | 0,0   | 0                 | 0    | 0            | 0  | 0 | 0 |    |
| LK Cuxhaven           | 192            | 25,6        | 6,5          | 4          | 366            | 45,4        | 7,4          | 9          | 216            | 25,6        | 6,1          | 4          | 354            | 43,4        | 6,6          | 7          | 403            | 45,6        | 4,8          | 6          | 211                        | 109,9 | -1,6           | -25,2 | 2                 | 0    | 0            | 0  | 0 | 0 |    |
| Demenhorst            | 1              | 0,1         | 9,0          | 0          | 0              | 0,0         | 0            | 0          | 0              | 0,0         | 0            | 0          | 1              | 0,1         | 13,0         | 0          | 0              | 0,0         | 0            | 0          | 0                          | 0     | 0              | -1    | -100,0            | -9,0 | -100,0       | 0  | 0 | 0 |    |
| LK Oldenburg          | 0              | 0,0         | 0            | 0          | 1              | 0,1         | 9,0          | 0          | 1              | 0,1         | 6,0          | 0          | 3              | 0,4         | 5,3          | 0          | 2              | 0,2         | 4,0          | 0          | 2                          | 4,0   | 2              | 4,0   | 4,0               | 0    | 0            | 0  | 0 | 0 |    |
| LK Wesermarsch        | 48             | 6,4         | 8,2          | 1          | 66             | 8,2         | 7,1          | 2          | 52             | 6,2         | 8,3          | 1          | 65             | 8,0         | 5,4          | 1          | 60             | 6,8         | 5,4          | 1          | 12                         | 25,0  | -2,9           | -34,8 | 0                 | 0    | 0            | 0  | 0 | 0 |    |
| Umland gesamt         | 290            | 38,7        | 6,6          | 6          | 481            | 59,6        | 7,3          | 11         | 308            | 36,4        | 6,5          | 6          | 480            | 56,4        | 6,6          | 10         | 506            | 57,2        | 5,0          | 8          | 216                        | 74,5  | -1,7           | -25,1 | 2                 | 0    | 0            | 0  | 0 | 0 |    |
| übriges Niedersachsen | 193            | 25,7        | 7,5          | 5          | 31             | 3,8         | 8,8          | 1          | 210            | 24,9        | 7,5          | 5          | 27             | 3,3         | 4,7          | 0          | 29             | 3,3         | 4,8          | 0          | -164                       | -85,0 | -2,7           | -35,6 | -4                | 0    | 0            | 0  | 0 | 0 | 0  |
| Niedersachsen gesamt  | 483            | 64,4        | 7,0          | 11         | 512            | 63,4        | 7,4          | 12         | 518            | 61,3        | 6,9          | 12         | 487            | 59,7        | 6,5          | 10         | 535            | 60,5        | 5,0          | 9          | 52                         | 10,8  | -2,0           | -29,0 | -2                | 0    | 0            | 0  | 0 | 0 |    |
| Hamburg               | 1              | 0,1         | 7,0          | 0          | 0              | 0,0         | 0            | 0          | 1              | 0,1         | 4,0          | 0          | 1              | 0,1         | 2,0          | 0          | 0              | 0,0         | 0            | 0          | 0                          | 0     | 0              | -1    | -100,0            | -7,0 | -100,0       | 0  | 0 | 0 |    |
| Nordrhein-Westfalen   | 3              | 0,4         | 7,7          | 0          | 6              | 0,7         | 6,8          | 0          | 5              | 0,6         | 4,4          | 0          | 8              | 1,0         | 4,5          | 0          | 4              | 0,5         | 2,8          | 0          | 1                          | 33,3  | -4,9           | -64,1 | 0                 | 0    | 0            | 0  | 0 | 0 |    |
| Sonstige              | 6              | 0,8         | 6,2          | 0          | 5              | 0,6         | 7,2          | 0          | 13             | 1,5         | 10,8         | 0          | 9              | 1,1         | 3,6          | 0          | 7              | 0,8         | 3,3          | 0          | 1                          | 16,7  | -2,9           | -46,7 | 0                 | 0    | 0            | 0  | 0 | 0 |    |
| Auswärtige gesamt     | 493            | 65,7        | 7,0          | 11         | 523            | 64,8        | 7,4          | 12         | 537            | 63,6        | 7,0          | 12         | 505            | 61,9        | 6,4          | 10         | 546            | 61,8        | 4,9          | 9          | 53                         | 10,8  | -2,1           | -29,4 | -2                | 0    | 0            | 0  | 0 | 0 |    |
| gesamt                | 750            | 100,0       | 6,8          | 16         | 807            | 100,0       | 7,4          | 19         | 845            | 100,0       | 6,8          | 18         | 816            | 100,0       | 6,3          | 17         | 884            | 100,0       | 4,8          | 14         | 134                        | 17,9  | -2,1           | -30,2 | -3                | 0    | 0            | 0  | 0 | 0 |    |
| Planbetten            |                |             |              | 21         |                |             |              | 21         |                |             |              | 18         |                |             |              | 18         |                |             |              | 18         |                            |       |                |       |                   |      |              | 18 |   |   | 18 |

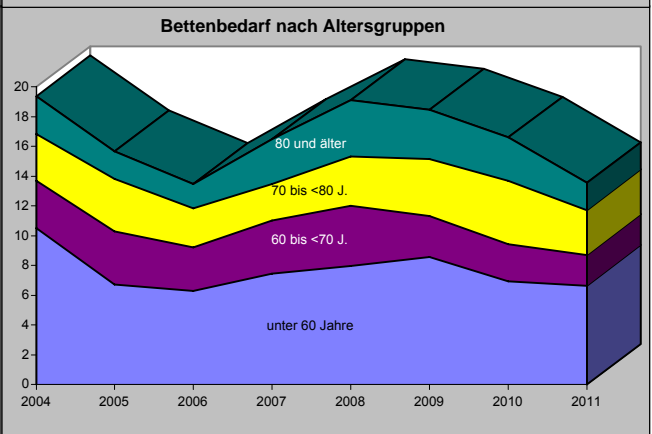
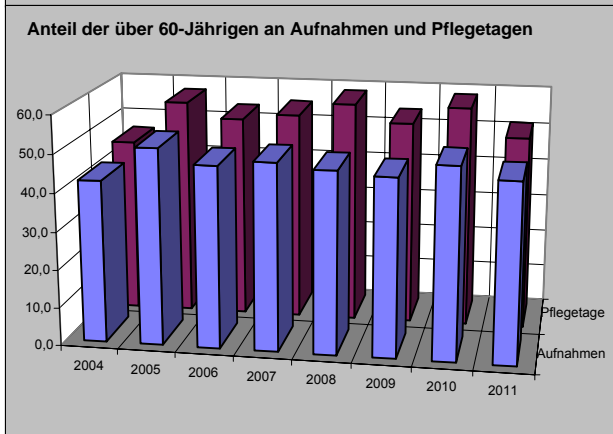
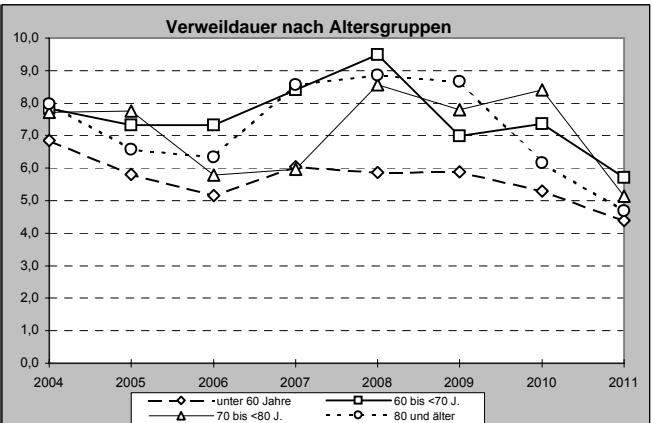
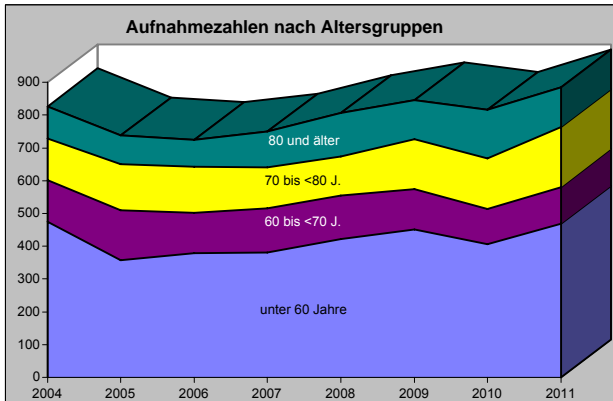
4.2.8 Mund-Kiefer-Gesichtschirurgie - Bremerhaven



**4.2.8 Mund-Kiefer-Gesichtschirurgie - Bremerhaven**

**Über 60-jährige Patienten im Krankenhaus - 2004 bis 2011**

|                                       |                | 2004  | 2005  | 2006  | 2007  | 2008  | 2009  | 2010  | 2011  | Differenz<br>11 zu 04 |
|---------------------------------------|----------------|-------|-------|-------|-------|-------|-------|-------|-------|-----------------------|
| <b>Aufnahmen<br/>absolut</b>          | unter 60 Jahre | 475   | 358   | 379   | 382   | 422   | 451   | 407   | 469   | -6                    |
|                                       | 60 bis <70 J.  | 126   | 152   | 124   | 133   | 132   | 123   | 106   | 112   | -14                   |
|                                       | 70 bis <80 J.  | 127   | 140   | 140   | 126   | 120   | 152   | 156   | 182   | 55                    |
|                                       | 80 und älter   | 99    | 88    | 81    | 109   | 133   | 119   | 147   | 121   | 22                    |
|                                       | 60 und älter   | 352   | 380   | 345   | 368   | 385   | 394   | 409   | 415   | 63                    |
|                                       | gesamt         | 827   | 738   | 724   | 750   | 807   | 845   | 816   | 884   | 57                    |
| <b>Aufn.-Anteil<br/>in %</b>          | unter 60 Jahre | 57,4  | 48,5  | 52,3  | 50,9  | 52,3  | 53,4  | 49,9  | 53,1  | -4,4                  |
|                                       | 60 bis <70 J.  | 15,2  | 20,6  | 17,1  | 17,7  | 16,4  | 14,6  | 13,0  | 12,7  | -2,6                  |
|                                       | 70 bis <80 J.  | 15,4  | 19,0  | 19,3  | 16,8  | 14,9  | 18,0  | 19,1  | 20,6  | 5,2                   |
|                                       | 80 und älter   | 12,0  | 11,9  | 11,2  | 14,5  | 16,5  | 14,1  | 18,0  | 13,7  | 1,7                   |
|                                       | 60 und älter   | 42,6  | 51,5  | 47,7  | 49,1  | 47,7  | 46,6  | 50,1  | 46,9  | 4,4                   |
|                                       | gesamt         | 100,0 | 100,0 | 100,0 | 100,0 | 100,0 | 100,0 | 100,0 | 100,0 | 0,0                   |
| <b>Pflegetage<br/>absolut</b>         | unter 60 Jahre | 3.257 | 2.082 | 1.955 | 2.308 | 2.474 | 2.657 | 2.152 | 2.062 | -1.195                |
|                                       | 60 bis <70 J.  | 987   | 1.113 | 909   | 1.117 | 1.252 | 859   | 781   | 639   | -348                  |
|                                       | 70 bis <80 J.  | 981   | 1.087 | 809   | 751   | 1.028 | 1.186 | 1.312 | 935   | -46                   |
|                                       | 80 und älter   | 790   | 579   | 513   | 934   | 1.178 | 1.031 | 907   | 566   | -224                  |
|                                       | 60 und älter   | 2.758 | 2.779 | 2.231 | 2.802 | 3.458 | 3.076 | 3.000 | 2.140 | -618                  |
|                                       | gesamt         | 6.015 | 4.861 | 4.186 | 5.110 | 5.932 | 5.733 | 5.152 | 4.202 | -1.813                |
| <b>Pflegtage-<br/>Anteil in %</b>     | unter 60 Jahre | 54,1  | 42,8  | 46,7  | 45,2  | 41,7  | 46,3  | 41,8  | 49,1  | -5,1                  |
|                                       | 60 bis <70 J.  | 16,4  | 22,9  | 21,7  | 21,9  | 21,1  | 15,0  | 15,2  | 15,2  | -1,2                  |
|                                       | 70 bis <80 J.  | 16,3  | 22,4  | 19,3  | 14,7  | 17,3  | 20,7  | 25,5  | 22,3  | 5,9                   |
|                                       | 80 und älter   | 13,1  | 11,9  | 12,3  | 18,3  | 19,9  | 18,0  | 17,6  | 13,5  | 0,3                   |
|                                       | 60 und älter   | 45,9  | 57,2  | 53,3  | 54,8  | 58,3  | 53,7  | 58,2  | 50,9  | 5,1                   |
|                                       | gesamt         | 100,0 | 100,0 | 100,0 | 100,0 | 100,0 | 100,0 | 100,0 | 100,0 | 0,0                   |
| <b>Verweildauer<br/>(Tage)</b>        | unter 60 Jahre | 6,9   | 5,8   | 5,2   | 6,0   | 5,9   | 5,9   | 5,3   | 4,4   | -2,5                  |
|                                       | 60 bis <70 J.  | 7,8   | 7,3   | 7,3   | 8,4   | 9,5   | 7,0   | 7,4   | 5,7   | -2,1                  |
|                                       | 70 bis <80 J.  | 7,7   | 7,8   | 5,8   | 6,0   | 8,6   | 7,8   | 8,4   | 5,1   | -2,6                  |
|                                       | 80 und älter   | 8,0   | 6,6   | 6,3   | 8,6   | 8,9   | 8,7   | 6,2   | 4,7   | -3,3                  |
|                                       | 60 und älter   | 7,8   | 7,3   | 6,5   | 7,6   | 9,0   | 7,8   | 7,3   | 5,2   | -2,7                  |
|                                       | gesamt         | 7,3   | 6,6   | 5,8   | 6,8   | 7,4   | 6,8   | 6,3   | 4,8   | -2,5                  |
| <b>rechnerischer<br/>Bettenbedarf</b> | unter 60 Jahre | 10    | 7     | 6     | 7     | 8     | 9     | 7     | 7     | -4                    |
|                                       | 60 bis <70 J.  | 3     | 4     | 3     | 4     | 4     | 3     | 3     | 2     | -1                    |
|                                       | 70 bis <80 J.  | 3     | 4     | 3     | 2     | 3     | 4     | 4     | 3     | 0                     |
|                                       | 80 und älter   | 3     | 2     | 2     | 3     | 4     | 3     | 3     | 2     | -1                    |
|                                       | 60 und älter   | 9     | 9     | 7     | 9     | 11    | 10    | 10    | 7     | -2                    |
|                                       | gesamt         | 19    | 16    | 13    | 16    | 19    | 18    | 17    | 14    | -6                    |



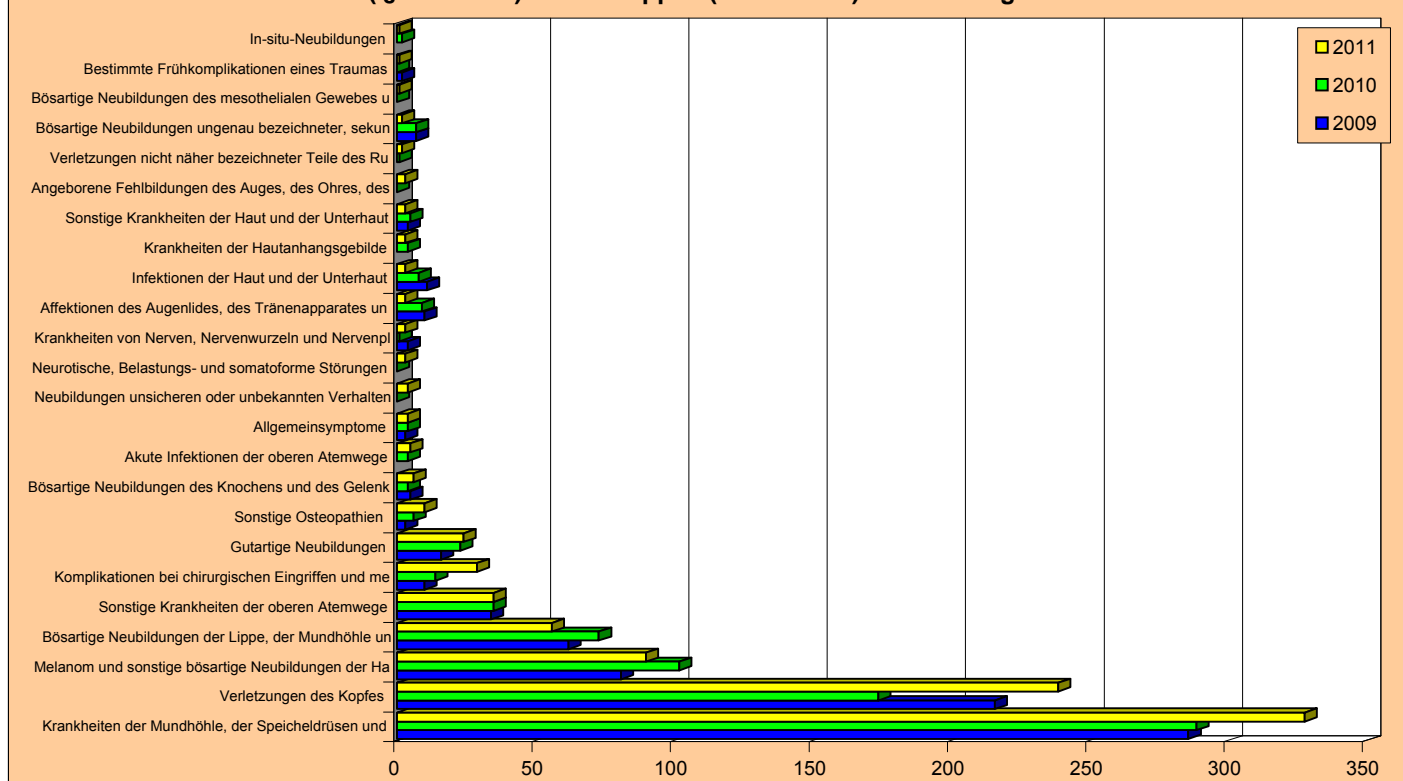
## 4.2.8 Mund-Kiefer-Gesichtschirurgie - Bremerhaven

Auswertungen aus der Diagnosestatistik (§ 21-Daten) - Alle Gruppen (maximal 25)

Mund-Kiefer-Gesichtschirurgie - Bremerhaven (vollstationär) 2009-2011

|  | 2009              |                 |                   | 2010              |                 |                   | 2011              |                 |                   | Diff. 2011 zu 2009 |                 |                   |
|--|-------------------|-----------------|-------------------|-------------------|-----------------|-------------------|-------------------|-----------------|-------------------|--------------------|-----------------|-------------------|
|  | Entlas-<br>sungen | Pflege-<br>tage | Verweil-<br>dauer | Entlas-<br>sungen | Pflege-<br>tage | Verweil-<br>dauer | Entlas-<br>sungen | Pflege-<br>tage | Verweil-<br>dauer | Entlas-<br>sungen  | Pflege-<br>tage | Verweil-<br>dauer |
| Krankheiten der Mundhöhle, der Speicheldrüsen und  | 286               | 1538            | 5,4               | 289               | 1.362           | 4,7               | 328               | 1.426           | 4,3               | 42                 | -112            | -1,0              |
| Verletzungen des Kopfes                            | 216               | 1404            | 6,5               | 174               | 1.076           | 6,2               | 239               | 839             | 3,5               | 23                 | -565            | -3,0              |
| Melanom und sonstige bösartige Neubildungen der Ha | 81                | 821             | 10,1              | 102               | 771             | 7,6               | 90                | 532             | 5,9               | 9                  | -289            | -4,2              |
| Bösartige Neubildungen der Lippe, der Mundhöhle un | 62                | 947             | 15,3              | 73                | 1.089           | 14,9              | 56                | 739             | 13,2              | -6                 | -208            | -2,1              |
| Sonstige Krankheiten der oberen Atemwege           | 34                | 171             | 5,0               | 35                | 187             | 5,3               | 35                | 162             | 4,6               | 1                  | -9              | -0,4              |
| Komplikationen bei chirurgischen Eingriffen und me | 10                | 37              | 3,7               | 14                | 146             | 10,4              | 29                | 126             | 4,3               | 19                 | 89              | 0,6               |
| Gutartige Neubildungen                             | 16                | 139             | 8,7               | 23                | 113             | 4,9               | 24                | 127             | 5,3               | 8                  | -12             | -3,4              |
| Sonstige Osteopathien                              | 3                 | 20              | 6,7               | 6                 | 102             | 17,0              | 10                | 98              | 9,8               | 7                  | 78              | 3,1               |
| Bösartige Neubildungen des Knochens und des Gelenk | 5                 | 99              | 19,8              | 4                 | 74              | 18,5              | 6                 | 54              | 9,0               | 1                  | -45             | -10,8             |
| Akute Infektionen der oberen Atemwege              |                   |                 | #DIV/0!           | 4                 | 72              | 18,0              | 5                 | 21              | 4,2               | 5                  | 21              | #DIV/0!           |
| Allgemeinsymptome                                  | 3                 | 12              | 4,0               | 4                 | 7               | 1,8               | 4                 | 10              | 2,5               | 1                  | -2              | -1,5              |
| Neubildungen unsicheren oder unbekanntem Verhalten |                   |                 | #DIV/0!           |                   |                 | #DIV/0!           | 4                 | 14              | 3,5               | 4                  | 14              | #DIV/0!           |
| Neurotische, Belastungs- und somatoforme Störungen |                   |                 | #DIV/0!           |                   |                 | #DIV/0!           | 3                 | 34              | 11,3              | 3                  | 34              | #DIV/0!           |
| Krankheiten von Nerven, Nervenwurzeln und Nervenpl | 4                 | 35              | 8,8               | 1                 | 10              | 10,0              | 3                 | 31              | 10,3              | -1                 | -4              | 1,6               |
| Affektionen des Augenlides, des Tränenapparates un | 10                | 49              | 4,9               | 9                 | 37              | 4,1               | 3                 | 11              | 3,7               | -7                 | -38             | -1,2              |
| Infektionen der Haut und der Unterhaut             | 11                | 70              | 6,4               | 8                 | 38              | 4,8               | 3                 | 27              | 9,0               | -8                 | -43             | 2,6               |
| Krankheiten der Hautanhangsgebilde                 |                   |                 | #DIV/0!           | 4                 | 29              | 7,3               | 3                 | 16              | 5,3               | 3                  | 16              | #DIV/0!           |
| Sonstige Krankheiten der Haut und der Unterhaut    | 4                 | 15              | 3,8               | 5                 | 14              | 2,8               | 3                 | 13              | 4,3               | -1                 | -2              | 0,6               |
| Angeborene Fehlbildungen des Auges, des Ohres, des |                   |                 | #DIV/0!           |                   |                 | #DIV/0!           | 3                 | 7               | 2,3               | 3                  | 7               | #DIV/0!           |
| Verletzungen nicht näher bezeichneter Teile des Ru |                   |                 | #DIV/0!           | 1                 | 3               | 3,0               | 2                 | 6               | 3,0               | 2                  | 6               | #DIV/0!           |
| Bösartige Neubildungen ungenau bezeichneter, sekun | 7                 | 81              | 11,6              | 7                 | 51              | 7,3               | 2                 | 15              | 7,5               | -5                 | -66             | -4,1              |
| Bösartige Neubildungen des mesothelialen Gewebes u |                   |                 | #DIV/0!           |                   |                 | #DIV/0!           | 1                 | 5               | 5,0               | 1                  | 5               | #DIV/0!           |
| Bestimmte Frühkomplikationen eines Traumas         | 2                 | 4               | 2,0               |                   |                 | #DIV/0!           | 1                 | 9               | 9,0               | -1                 | 5               | 7,0               |
| In-situ-Neubildungen                               |                   |                 | #DIV/0!           | 2                 | 41              | 20,5              | 1                 | 5               | 5,0               | 1                  | 5               | #DIV/0!           |
| Koagulopathien, Purpura und sonstige hämorrhagisch | 4                 | 24              | 6,0               |                   |                 | #DIV/0!           | 1                 | 2               | 2,0               | -3                 | -22             | -4,0              |

Mund-Kiefer-Gesichtschirurgie - Bremerhaven (vollstationär) 2009-2011 - Auswertungen aus der Diagnosestatistik (§ 21-Daten) - Alle Gruppen (maximal 25) / Entlassungen

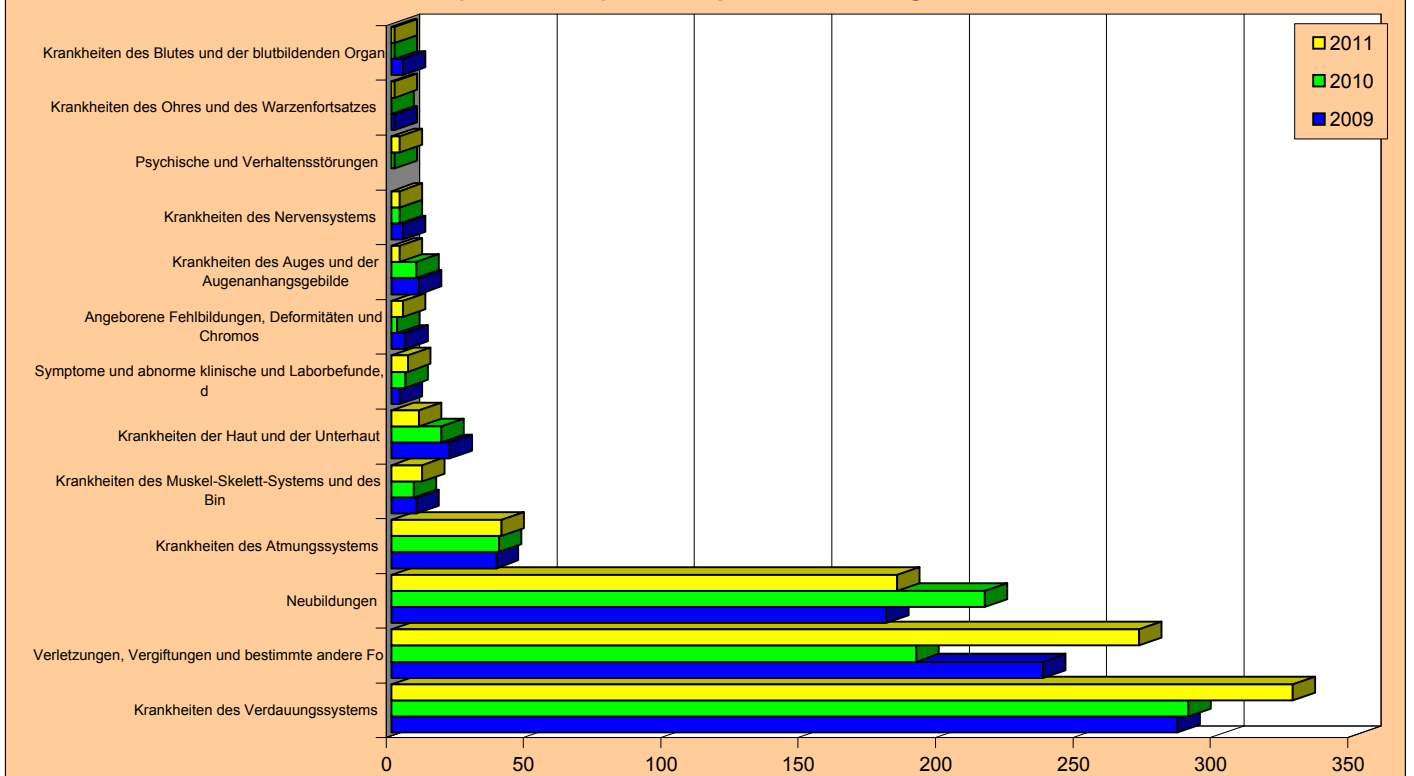


## 4.2.8 Mund-Kiefer-Gesichtschirurgie - Bremerhaven

### Auswertungen aus der Diagnosestatistik (§ 21-Daten) - Alle Kapitel Mund-Kiefer-Gesichtschirurgie - Bremerhaven (vollstationär) 2009-2011

|  | 2009              |                 |                   | 2010              |                 |                   | 2011              |                 |                   | Diff. 2011 zu 2009 |                 |                   |
|--|-------------------|-----------------|-------------------|-------------------|-----------------|-------------------|-------------------|-----------------|-------------------|--------------------|-----------------|-------------------|
|  | Entlas-<br>sungen | Pflege-<br>tage | Verweil-<br>dauer | Entlas-<br>sungen | Pflege-<br>tage | Verweil-<br>dauer | Entlas-<br>sungen | Pflege-<br>tage | Verweil-<br>dauer | Entlas-<br>sungen  | Pflege-<br>tage | Verweil-<br>dauer |
| Krankheiten des Verdauungssystems                  | 286               | 1538            | 5,4               | 290               | 1.431           | 4,9               | 328               | 1.426           | 4,3               | 42                 | -112            | -1,0              |
| Verletzungen, Vergiftungen und bestimmte andere Fo | 237               | 1489            | 6,3               | 191               | 1.228           | 6,4               | 272               | 983             | 3,6               | 35                 | -506            | -2,7              |
| Neubildungen                                       | 180               | 2200            | 12,2              | 216               | 2.213           | 10,2              | 184               | 1.491           | 8,1               | 4                  | -709            | -4,1              |
| Krankheiten des Atmungssystems                     | 38                | 189             | 5,0               | 39                | 259             | 6,6               | 40                | 183             | 4,6               | 2                  | -6              | -0,4              |
| Krankheiten des Muskel-Skelett-Systems und des Bin | 9                 | 98              | 10,9              | 8                 | 118             | 14,8              | 11                | 100             | 9,1               | 2                  | 2               | -1,8              |
| Krankheiten der Haut und der Unterhaut             | 21                | 115             | 5,5               | 18                | 86              | 4,8               | 10                | 60              | 6,0               | -11                | -55             | 0,5               |
| Symptome und abnorme klinische und Laborbefunde, d | 3                 | 12              | 4,0               | 5                 | 9               | 1,8               | 6                 | 30              | 5,0               | 3                  | 18              | 1,0               |
| Angeborene Fehlbildungen, Deformitäten und Chromos | 5                 | 31              | 6,2               | 2                 | 8               | 4,0               | 4                 | 13              | 3,3               | -1                 | -18             | -3,0              |
| Krankheiten des Auges und der Augenanhangsgebilde  | 10                | 49              | 4,9               | 9                 | 37              | 4,1               | 3                 | 11              | 3,7               | -7                 | -38             | -1,2              |
| Krankheiten des Nervensystems                      | 4                 | 35              | 8,8               | 3                 | 32              | 10,7              | 3                 | 31              | 10,3              | -1                 | -4              | 1,6               |
| Psychische und Verhaltensstörungen                 |                   |                 | #DIV/0!           | 1                 | 11              | 11,0              | 3                 | 34              | 11,3              | 3                  | 34              | #DIV/0!           |
| Krankheiten des Ohres und des Warzenfortsatzes     | 1                 | 5               | 5,0               |                   |                 | #DIV/0!           | 1                 | 6               | 6,0               | 0                  | 1               | 1,0               |
| Krankheiten des Blutes und der blutbildenden Organ | 4                 | 24              | 6,0               | 1                 | 2               | 2,0               | 1                 | 2               | 2,0               | -3                 | -22             | -4,0              |

### Mund-Kiefer-Gesichtschirurgie - Bremerhaven (vollstationär) 2009-2011 - Auswertungen aus der Diagnosestatistik (§ 21-Daten) - Alle Kapitel / Entlassungen





## 4.2.9 Gynäkologie / Geburtshilfe

- Tabelle 1: Entwicklung der Ist-Daten 2004-2011
- Tabelle 2: Ist-Daten 2006 bis 2011 nach Krankenhäusern
- Tabelle 3: Aufnahmen, Verweildauer und Bettenbedarf nach Altersgruppen 2007 bis 2011
- Tabelle 4: Aufnahmen, Verweildauer und Bettenbedarf nach Herkunft 2007 bis 2011
  
- Grafiken zu Aufnahmen, Verweildauer und Bettenbedarf 2004 bis 2011
  
- Sonderauswertung: Über 60-jährige im Krankenhaus 2004-2011 (nur für Gynäkologie)
  
- Auswertungen aus der Diagnosestatistik  
Aufnahmen, Pflage tage und Verweildauer 2009 bis 2011
  - alle Untergruppen
  - alle Kapitel (Obergruppen)

In den Ist-Daten der Geburtshilfe ab 2006 sind gesunde Neugeborene enthalten (2010: 1.265 mit 4.031 Tagen)

## 4.2.9 Gynäkologie und Geburtshilfe - Bremerhaven

### Tabelle 1 : Entwicklung der Ist-Daten 2004 bis 2011

Auswertungsdatum : 5.7.12

| Jahr                                   | 2004                 | 2005   | 2006   | 2007   | 2008   | 2009   | 2010   | 2011   | Differenz<br>2004-2011<br>Absolut | Differenz<br>2004-2011<br>in % |
|--|----------------------|--------|--------|--------|--------|--------|--------|--------|-----------------------------------|--------------------------------|
|  | mittl. Einwohnerzahl | 59.577 | 59.269 | 58.803 | 58.414 | 57.791 | 57.508 | 57.046 | 56.578                            | -2.999                         |
| Entlass. Einheimischer                 | 2.276                | 2.382  | 3.275  | 3.148  | 3.108  | 3.083  | 3.033  | 2.991  | 715                               | 31,4                           |
| KH Einheimischer 0/00                  | 38,2                 | 40,2   | 55,7   | 53,9   | 53,8   | 53,6   | 53,2   | 52,9   | 14,7                              | 38,4                           |
| Entlass. Auswärtiger                   | 1.782                | 1.537  | 2.176  | 2.136  | 2.179  | 2.234  | 2.209  | 2.226  | 444                               | 24,9                           |
| Auswärtige in %                        | 43,9                 | 39,2   | 39,9   | 40,4   | 41,2   | 42,0   | 42,1   | 42,7   | -1,2                              | -2,8                           |
| Entlassungen gesamt                    | 4.058                | 3.919  | 5.451  | 5.284  | 5.287  | 5.317  | 5.242  | 5.217  | 1.159                             | 28,6                           |
| Belegungstage                          | 22.149               | 21.278 | 26.057 | 24.252 | 24.080 | 22.175 | 21.377 | 20.672 | -1.477                            | -6,7                           |
| Ø Verweildauer (Tage)                  | 5,4                  | 5,4    | 4,8    | 4,6    | 4,6    | 4,2    | 4,1    | 4,0    | -1,5                              | -27,2                          |
| Planbetten                             | 101                  | 101    | 101    | 101    | 101    | 80     | 80     | 81     | -20                               | -19,8                          |
| Ø Bettennutzung in %                   | 60,1                 | 57,7   | 70,7   | 65,8   | 65,3   | 75,9   | 73,2   | 69,9   |                                   |                                |
| Bettenbedarf                           | 71                   | 69     | 84     | 78     | 78     | 71     | 69     | 67     | -5                                | -6,7                           |
| Bettenüberhang (+)<br>bzw. defizit (-) | 30                   | 32     | 17     | 23     | 23     | 9      | 11     | 14     |                                   |                                |

### Tabelle 2 : Ist-Daten 2006 bis 2011 nach Krankenhäusern

| Jahr                         |                 | 2006   | 2007   | 2008   | 2009   | 2010   | 2011   | Abweich.<br>2011 zu<br>2006 | Abweich.<br>2011 zu<br>2006 in % |
|------------------------------|-----------------|--------|--------|--------|--------|--------|--------|-----------------------------|----------------------------------|
| Krhs.                        |                 |        |        |        |        |        |        |                             |                                  |
| <b>Klinikum Reinkenheide</b> | Entlassungen    | 3.181  | 3.032  | 3.039  | 3.082  | 3.475  | 3.613  | 432                         | 13,6                             |
|                              | Ø Verweildauer  | 4,7    | 4,7    | 4,6    | 4,4    | 4,3    | 4,1    | -0,6                        | -12,7                            |
|                              | Belegungstage   | 14.951 | 14.327 | 14.112 | 13.508 | 15.110 | 14.827 | -124                        | -0,8                             |
|                              | Planbetten      | 60     | 60     | 60     | 45     | 45     | 50     | -10                         | -16,7                            |
|                              | Ø Bettennutzung | 68,3   | 65,4   | 64,4   | 82,2   | 92,0   | 81,2   | 13,0                        | 19,0                             |
| <b>St. Joseph-Hospital</b>   | Entlassungen    | 2.270  | 2.252  | 2.248  | 2.235  | 1.762  | 1.604  | -666                        | -29,3                            |
|                              | Ø Verweildauer  | 4,9    | 4,4    | 4,4    | 3,9    | 3,6    | 3,6    | -1,2                        | -25,5                            |
|                              | Belegungstage   | 11.106 | 9.925  | 9.968  | 8.667  | 6.267  | 5.845  | -5.261                      | -47,4                            |
|                              | Planbetten      | 41     | 41     | 41     | 35     | 35     | 31     | -10                         | -24,4                            |
|                              | Ø Bettennutzung | 74,2   | 66,3   | 66,6   | 67,8   | 49,1   | 51,7   | -22,6                       | -30,4                            |

Entlassungszahlen sind incl. interner Verlegungen

In den Daten 2011 enthaltene gesunde Neugeborene:

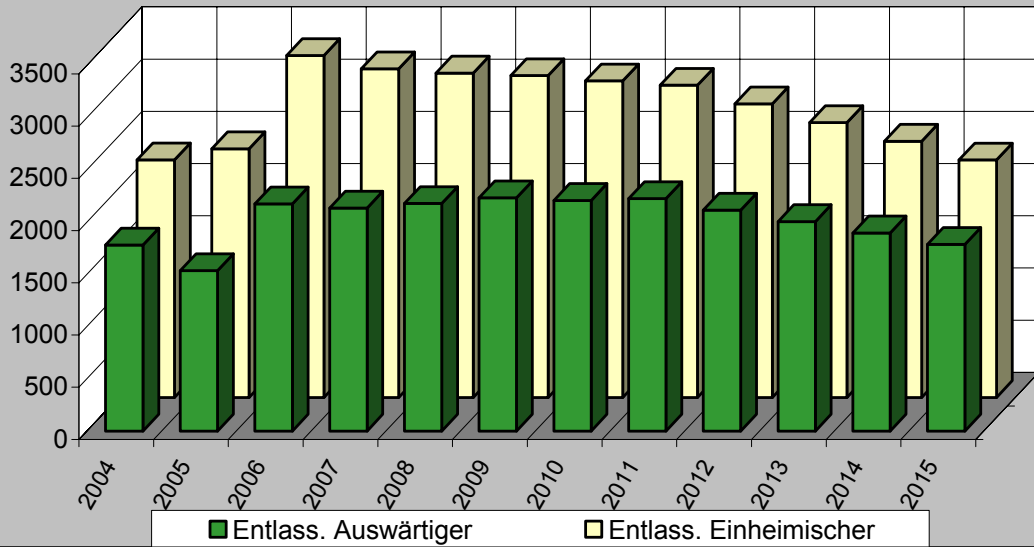
- Klinikum Reinkenheide            1.018 Fälle mit 2.834 Tagen
- St. Joseph-Hospital                433 Fälle mit 1.388 Tagen



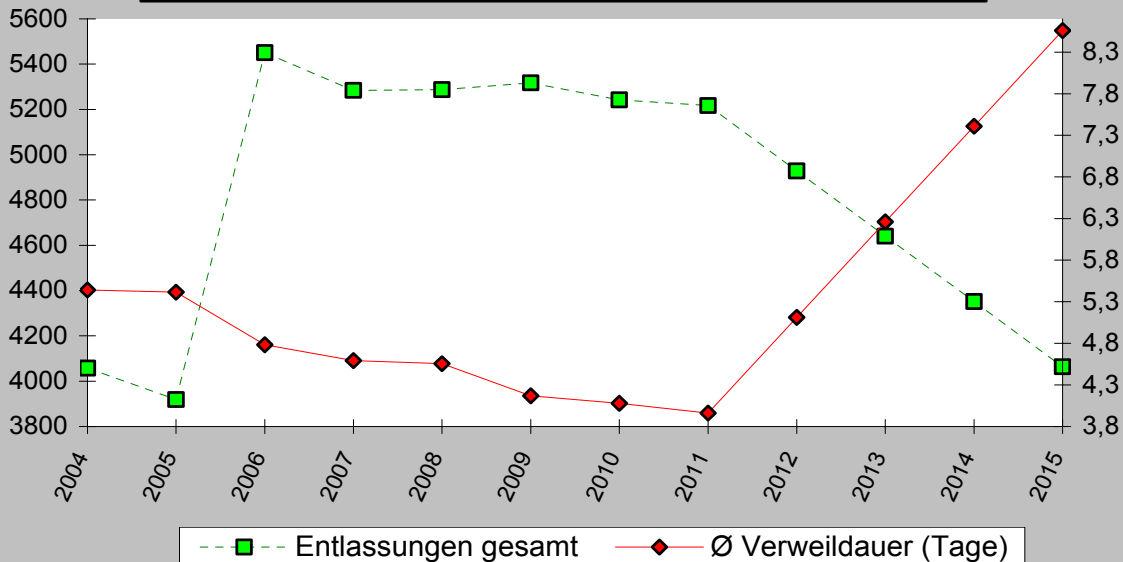


4.2.9 Gynäkologie und Geburtshilfe - Bremerhaven

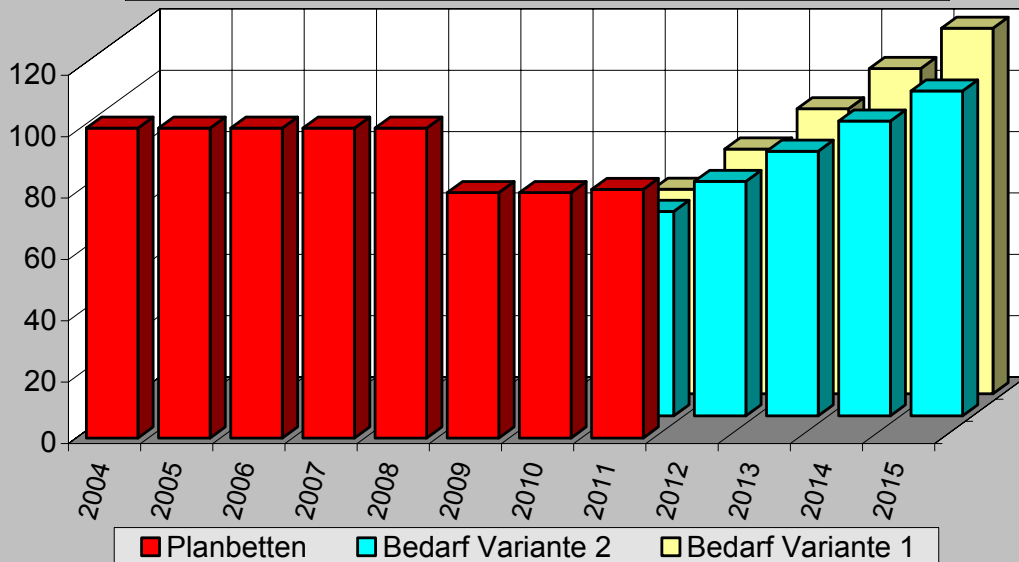
Entwicklung der Aufnahmen - ab 2012 Prognose



Aufnahmen und Verweildauer - ab 2012 Prognose



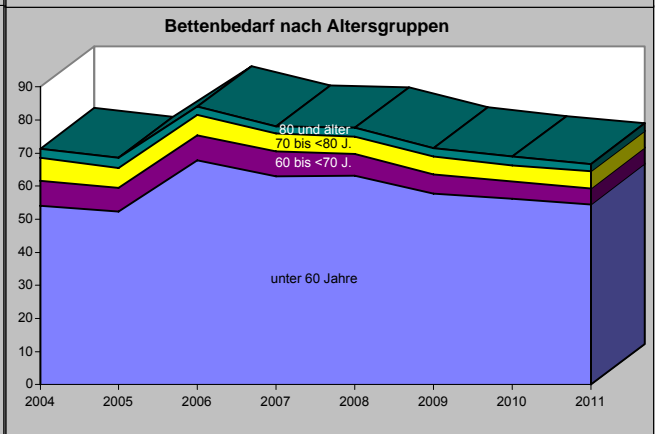
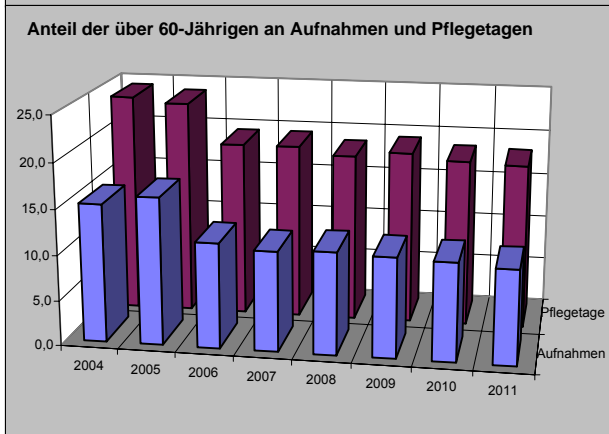
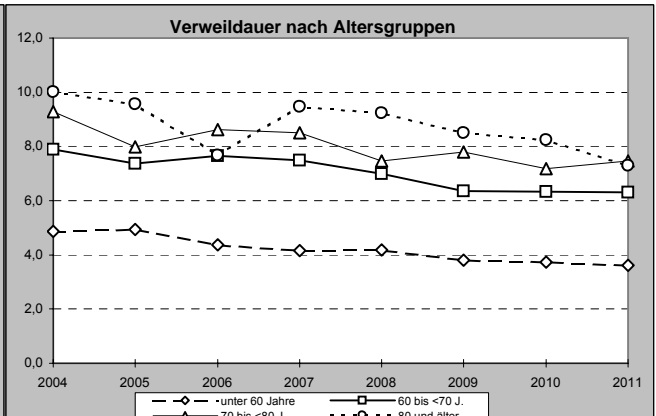
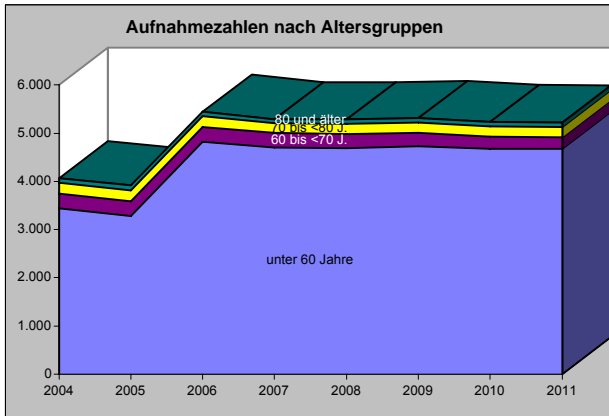
Planbetten und Bettenbedarf - ab 2012 Prognose



### 4.2.9 Gynäkologie und Geburtshilfe - Bremerhaven

#### Über 60-jährige Patienten im Krankenhaus - 2004 bis 2011

|                                       |                | 2004   | 2005   | 2006   | 2007   | 2008   | 2009   | 2010   | 2011   | Differenz<br>11 zu 04 |
|---------------------------------------|----------------|--------|--------|--------|--------|--------|--------|--------|--------|-----------------------|
| <b>Aufnahmen<br/>absolut</b>          | unter 60 Jahre | 3.441  | 3.284  | 4.822  | 4.705  | 4.693  | 4.731  | 4.673  | 4.676  | 1.235                 |
|                                       | 60 bis <70 J.  | 300    | 299    | 308    | 307    | 289    | 281    | 254    | 236    | -64                   |
|                                       | 70 bis <80 J.  | 231    | 233    | 222    | 197    | 215    | 212    | 213    | 213    | -18                   |
|                                       | 80 und älter   | 86     | 103    | 99     | 75     | 90     | 93     | 97     | 92     | 6                     |
|                                       | 60 und älter   | 617    | 635    | 629    | 579    | 594    | 586    | 564    | 541    | -76                   |
|                                       | gesamt         | 4.058  | 3.919  | 5.451  | 5.284  | 5.287  | 5.317  | 5.237  | 5.217  | 1.159                 |
| <b>Aufn.-Anteil<br/>in %</b>          | unter 60 Jahre | 84,8   | 83,8   | 88,5   | 89,0   | 88,8   | 89,0   | 89,2   | 89,6   | 4,8                   |
|                                       | 60 bis <70 J.  | 7,4    | 7,6    | 5,7    | 5,8    | 5,5    | 5,3    | 4,9    | 4,5    | -2,9                  |
|                                       | 70 bis <80 J.  | 5,7    | 5,9    | 4,1    | 3,7    | 4,1    | 4,0    | 4,1    | 4,1    | -1,6                  |
|                                       | 80 und älter   | 2,1    | 2,6    | 1,8    | 1,4    | 1,7    | 1,7    | 1,9    | 1,8    | -0,4                  |
|                                       | 60 und älter   | 15,2   | 16,2   | 11,5   | 11,0   | 11,2   | 11,0   | 10,8   | 10,4   | -4,8                  |
|                                       | gesamt         | 100,0  | 100,0  | 100,0  | 100,0  | 100,0  | 100,0  | 100,0  | 100,0  | 0,0                   |
| <b>Pflegetage<br/>absolut</b>         | unter 60 Jahre | 16.779 | 16.231 | 21.025 | 19.565 | 19.625 | 17.945 | 17.445 | 16.921 | 142                   |
|                                       | 60 bis <70 J.  | 2.365  | 2.201  | 2.357  | 2.301  | 2.019  | 1.787  | 1.605  | 1.488  | -877                  |
|                                       | 70 bis <80 J.  | 2.144  | 1.860  | 1.914  | 1.676  | 1.605  | 1.653  | 1.528  | 1.592  | -552                  |
|                                       | 80 und älter   | 861    | 986    | 761    | 710    | 831    | 790    | 799    | 671    | -190                  |
|                                       | 60 und älter   | 5.370  | 5.047  | 5.032  | 4.687  | 4.455  | 4.230  | 3.932  | 3.751  | -1.619                |
|                                       | gesamt         | 22.149 | 21.278 | 26.057 | 24.252 | 24.080 | 22.175 | 21.377 | 20.672 | -1.477                |
| <b>Pflegetage-<br/>Anteil in %</b>    | unter 60 Jahre | 75,8   | 76,3   | 80,7   | 80,7   | 81,5   | 80,9   | 81,6   | 81,9   | 6,1                   |
|                                       | 60 bis <70 J.  | 10,7   | 10,3   | 9,0    | 9,5    | 8,4    | 8,1    | 7,5    | 7,2    | -3,5                  |
|                                       | 70 bis <80 J.  | 9,7    | 8,7    | 7,3    | 6,9    | 6,7    | 7,5    | 7,1    | 7,7    | -2,0                  |
|                                       | 80 und älter   | 3,9    | 4,6    | 2,9    | 2,9    | 3,5    | 3,6    | 3,7    | 3,2    | -0,6                  |
|                                       | 60 und älter   | 24,2   | 23,7   | 19,3   | 19,3   | 18,5   | 19,1   | 18,4   | 18,1   | -6,1                  |
|                                       | gesamt         | 100,0  | 100,0  | 100,0  | 100,0  | 100,0  | 100,0  | 100,0  | 100,0  | 0,0                   |
| <b>Verweildauer<br/>(Tage)</b>        | unter 60 Jahre | 4,9    | 4,9    | 4,4    | 4,2    | 4,2    | 3,8    | 3,7    | 3,6    | -1,3                  |
|                                       | 60 bis <70 J.  | 7,9    | 7,4    | 7,7    | 7,5    | 7,0    | 6,4    | 6,3    | 6,3    | -1,6                  |
|                                       | 70 bis <80 J.  | 9,3    | 8,0    | 8,6    | 8,5    | 7,5    | 7,8    | 7,2    | 7,5    | -1,8                  |
|                                       | 80 und älter   | 10,0   | 9,6    | 7,7    | 9,5    | 9,2    | 8,5    | 8,2    | 7,3    | -2,7                  |
|                                       | 60 und älter   | 8,7    | 7,9    | 8,0    | 8,1    | 7,5    | 7,2    | 7,0    | 6,9    | -1,8                  |
|                                       | gesamt         | 5,5    | 5,4    | 4,8    | 4,6    | 4,6    | 4,2    | 4,1    | 4,0    | -1,5                  |
| <b>rechnerischer<br/>Bettenbedarf</b> | unter 60 Jahre | 54     | 52     | 68     | 63     | 63     | 58     | 56     | 55     | 0                     |
|                                       | 60 bis <70 J.  | 8      | 7      | 8      | 7      | 7      | 6      | 5      | 5      | -3                    |
|                                       | 70 bis <80 J.  | 7      | 6      | 6      | 5      | 5      | 5      | 5      | 5      | -2                    |
|                                       | 80 und älter   | 3      | 3      | 2      | 2      | 3      | 3      | 3      | 2      | -1                    |
|                                       | 60 und älter   | 17     | 16     | 16     | 15     | 14     | 14     | 13     | 12     | -5                    |
|                                       | gesamt         | 71     | 69     | 84     | 78     | 78     | 71     | 69     | 67     | -5                    |



### 4.2.9.1 Gynäkologie - Bremerhaven

#### Tabelle 1 : Entwicklung der Ist-Daten 2004 bis 2011

Auswertungsdatum : 25.5.12

| Jahr                                   | 2004   | 2005   | 2006   | 2007   | 2008   | 2009   | 2010   | 2011   | Differenz<br>2004-2011<br>Absolut | Differenz<br>2004-2011<br>in % |
|--|--------|--------|--------|--------|--------|--------|--------|--------|-----------------------------------|--------------------------------|
| mittl. Einwohnerzahl                   | 59.577 | 59.269 | 58.803 | 58.414 | 57.791 | 57.508 | 57.046 | 56.578 | -2.999                            | -5,0                           |
| Entlass. Einheimischer                 | 1.089  | 1.102  | 841    | 840    | 833    | 1.058  | 1.026  | 1.031  | -58                               | -5,3                           |
| KH Einheimischer 0/00                  | 18,3   | 18,6   | 14,3   | 14,4   | 14,4   | 18,4   | 18,0   | 18,2   | -0,1                              | -0,3                           |
| Entlass. Auswärtiger                   | 859    | 895    | 789    | 691    | 725    | 905    | 865    | 867    | 8                                 | 0,9                            |
| Auswärtige in %                        | 44,1   | 44,8   | 48,4   | 45,1   | 46,5   | 46,1   | 45,7   | 45,7   | 1,6                               | 3,6                            |
| Entlassungen gesamt                    | 1.948  | 1.997  | 1.630  | 1.531  | 1.558  | 1.963  | 1.891  | 1.898  | -50                               | -2,6                           |
| Belegungstage                          | 12.772 | 12.433 | 10.723 | 9.884  | 9.612  | 9.980  | 9.480  | 9.203  | -3.569                            | -27,9                          |
| Ø Verweildauer (Tage)                  | 6,6    | 6,2    | 6,6    | 6,5    | 6,2    | 5,1    | 5,0    | 4,8    | -1,7                              | -26,0                          |
| Planbetten                             | 60     | 60     | 60     | 60     | 60     | 37     | 37     | 33     | -27                               | -45,0                          |
| Ø Bettennutzung in %                   | 58,3   | 56,8   | 49,0   | 45,1   | 43,9   | 73,9   | 70,2   | 76,4   |                                   |                                |
| Bettenbedarf                           | 41     | 40     | 35     | 32     | 31     | 32     | 31     | 30     | -12                               | -27,9                          |
| Bettenüberhang (+)<br>bzw. defizit (-) | 19     | 20     | 25     | 28     | 29     | 5      | 6      | 3      |                                   |                                |

#### Tabelle 2 : Ist-Daten 2006 bis 2011 nach Krankenhäusern

| Jahr                         |                 | 2006  | 2007  | 2008  | 2009  | 2010  | 2011  | Abweich.<br>2011 zu<br>2006 | Abweich.<br>2011 zu<br>2006 in % |
|------------------------------|-----------------|-------|-------|-------|-------|-------|-------|-----------------------------|----------------------------------|
| Krhs.                        |                 |       |       |       |       |       |       |                             |                                  |
| <b>Klinikum Reinkenheide</b> | Entlassungen    | 1.181 | 1.115 | 1.128 | 1.446 | 1.390 | 1.456 | 275                         | 23,3                             |
|                              | Ø Verweildauer  | 6,5   | 6,5   | 6,3   | 5,3   | 5,3   | 5,0   | -1,5                        | -22,7                            |
|                              | Belegungstage   | 7.707 | 7.264 | 7.119 | 7.612 | 7.404 | 7.341 | -366                        | -4,7                             |
|                              | Planbetten      | 35    | 35    | 35    | 25    | 25    | 25    | -10                         | -28,6                            |
|                              | Ø Bettennutzung | 60,3  | 56,9  | 55,7  | 83,4  | 81,1  | 80,4  | 20,1                        | 33,4                             |
| <b>St.Joseph-Hospital</b>    | Entlassungen    | 449   | 416   | 430   | 517   | 496   | 442   | -7                          | -1,6                             |
|                              | Ø Verweildauer  | 6,7   | 6,3   | 5,8   | 4,6   | 4,2   | 4,2   | -2,5                        | -37,3                            |
|                              | Belegungstage   | 3.016 | 2.620 | 2.493 | 2.368 | 2.076 | 1.862 | -1.154                      | -38,3                            |
|                              | Planbetten      | 25    | 25    | 25    | 12    | 12    | 8     | -17                         | -68,0                            |
|                              | Ø Bettennutzung | 33,1  | 28,7  | 27,3  | 54,1  | 47,4  | 63,8  | 30,7                        | 92,9                             |

Entlassungszahlen sind incl. interner Verlegungen

## 4.2.9.1 Gynäkologie - Bremerhaven

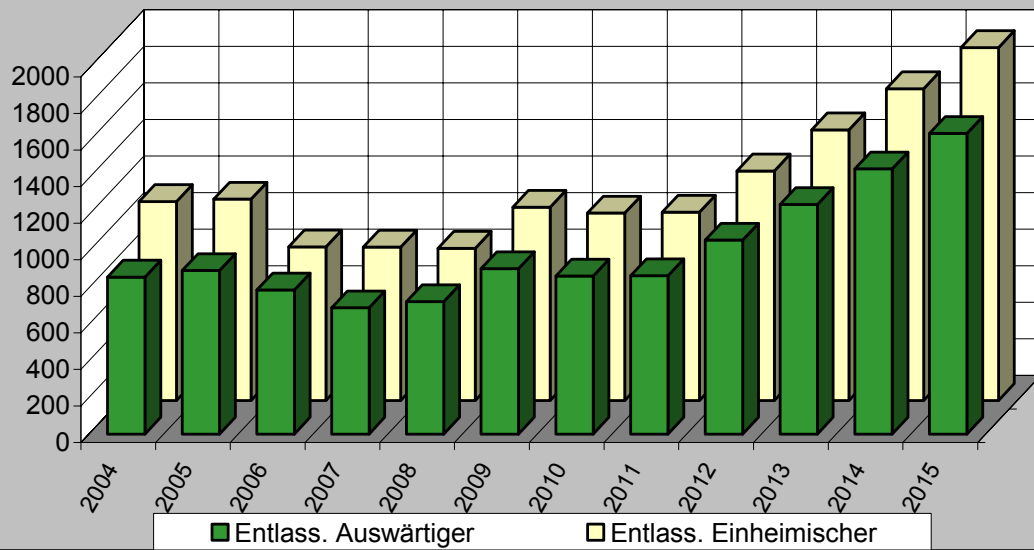
| Tabelle 3: Aufnahmen, Verweildauer und Bettenbedarf nach Altersgruppen 2007 - 2011 |            |            |             |              |            |            |             |              |            |            |             |              |            |            |             |              |            |            |             |              |                            |       |                             |       |                   |       |              |    |
|--|------------|------------|-------------|--------------|------------|------------|-------------|--------------|------------|------------|-------------|--------------|------------|------------|-------------|--------------|------------|------------|-------------|--------------|----------------------------|-------|-----------------------------|-------|-------------------|-------|--------------|----|
| Altersgruppe   | 2007       |            |             |              | 2008       |            |             |              | 2009       |            |             |              | 2010       |            |             |              | 2011       |            |             |              | Differenz von 2007 zu 2011 |       |                             |       |                   |       |              |    |
|  | Aufn. abs. | KH in 0/00 | Verw.-dauer | Bett.-bedarf | Aufn. abs. | KH in 0/00 | Verw.-dauer | Bett.-bedarf | Aufn. abs. | KH in 0/00 | Verw.-dauer | Bett.-bedarf | Aufn. abs. | KH in 0/00 | Verw.-dauer | Bett.-bedarf | Aufn. abs. | KH in 0/00 | Verw.-dauer | Bett.-bedarf | Aufnahmen abs.             | in %  | Krankenhaus-häufigkeit abs. | in %  | Verweildauer abs. | in %  | Bett.-bedarf |    |
| 0-1  | 0          | 0,00       |             | 0            | 0          | 0,00       |             | 0            | 0          | 0,00       |             | 0            | 0          | 0,00       |             | 0            | 0          | 0,00       |             | 0            | 0                          | 0,00  |                             | 0,00  |                   | 0,0   |              | 0  |
| 1-5  | 0          | 0,00       |             | 0            | 1          | 0,29       | 1,0         | 0            | 0          | 0,00       |             | 0            | 0          | 0,00       |             | 0            | 0          | 0,00       |             | 0            | 0                          | 0,00  |                             | 0,00  |                   | 0,0   |              | 0  |
| 5-15   | 7          | 0,75       | 2,7         | 0            | 4          | 0,43       | 2,3         | 0            | 3          | 0,33       | 2,7         | 0            | 7          | 0,79       | 2,0         | 0            | 6          | 0,69       | 3,0         | 0            | -1                         | -14,3 | -0,06                       | -8,1  | 0,3               | 10,5  | 0            | 0  |
| 15-30  | 166        | 8,97       | 3,2         | 2            | 159        | 8,47       | 3,5         | 2            | 428        | 22,95      | 2,6         | 4            | 391        | 21,31      | 2,7         | 3            | 401        | 22,10      | 2,6         | 3            | 235                        | 141,6 | 13,13                       | 146,4 | -0,6              | -17,8 | 2            | 2  |
| 30-45  | 330        | 17,09      | 5,1         | 5            | 321        | 16,73      | 5,0         | 5            | 465        | 25,31      | 4,0         | 6            | 452        | 25,37      | 3,9         | 6            | 455        | 26,10      | 3,8         | 6            | 125                        | 37,9  | 9,00                        | 52,7  | -1,4              | -26,4 | 0            | 0  |
| 45-60  | 449        | 19,94      | 6,6         | 10           | 479        | 20,54      | 6,2         | 10           | 481        | 20,63      | 5,8         | 9            | 472        | 20,44      | 5,7         | 9            | 496        | 21,46      | 5,4         | 9            | 47                         | 10,5  | 1,53                        | 7,7   | -1,2              | -17,9 | -1           | -3 |
| 60-70  | 307        | 23,21      | 7,5         | 7            | 289        | 21,81      | 7,0         | 7            | 281        | 21,94      | 6,4         | 6            | 254        | 20,47      | 6,3         | 5            | 236        | 19,12      | 6,3         | 5            | -71                        | -23,1 | -4,09                       | -17,6 | -1,2              | -15,9 | -3           | -3 |
| 70-80  | 197        | 17,43      | 8,5         | 5            | 215        | 18,34      | 7,5         | 5            | 213        | 17,88      | 7,8         | 5            | 212        | 17,81      | 7,2         | 5            | 212        | 17,45      | 7,5         | 5            | 15                         | 7,6   | 0,02                        | 0,1   | -1,0              | -12,3 | 0            | 0  |
| 80 u. >  | 75         | 9,42       | 9,5         | 2            | 90         | 11,03      | 9,2         | 3            | 93         | 11,34      | 8,5         | 3            | 97         | 11,92      | 8,2         | 3            | 92         | 11,42      | 7,3         | 2            | 17                         | 22,7  | 2,00                        | 21,2  | -2,2              | -23,0 | 0            | 0  |
| gesamt   | 1531       | 14,38      | 6,5         | 32           | 1558       | 14,41      | 6,2         | 31           | 1963       | 18,40      | 5,1         | 32           | 1886       | 17,99      | 5,0         | 31           | 1898       | 18,22      | 4,8         | 30           | 367                        | 24,0  | 3,84                        | 26,7  | -1,6              | -24,9 | -2           | -2 |
| Planbetten   |            |            |             | 60           |            |            |             | 60           |            |            |             | 37           |            |            |             |              | 37         |            |             |              |                            |       |                             |       |                   |       |              | 33 |

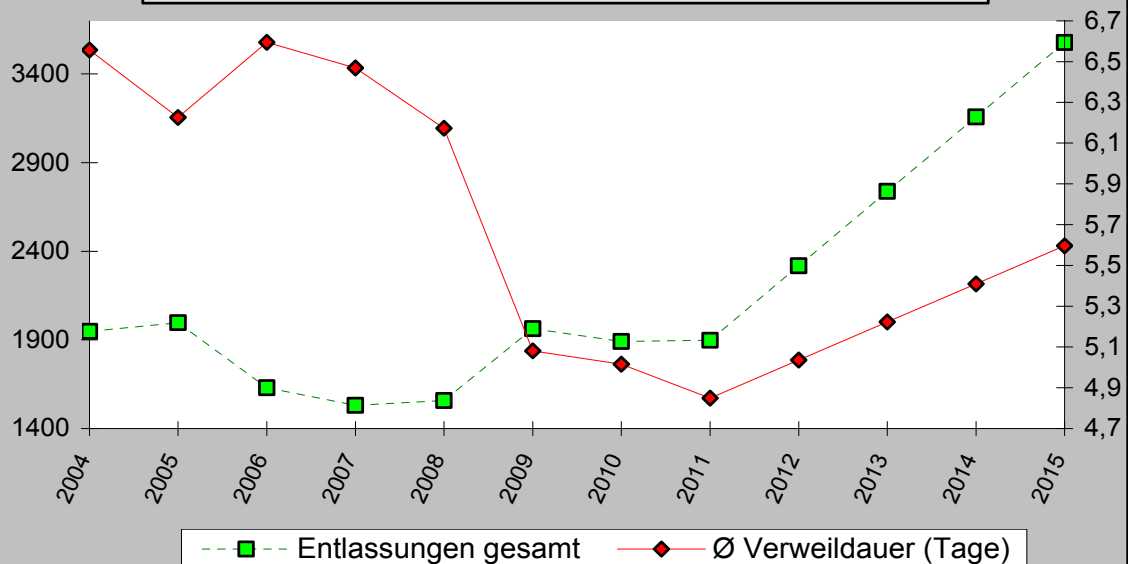
| Tabelle 4: Aufnahmen, Verweildauer und Bettenbedarf nach Herkunft 2007 - 2011 |                |             |              |            |                |             |              |            |                |             |              |            |                |             |              |            |                |             |              |            |                            |        |              |        |                   |        |              |    |
|---|----------------|-------------|--------------|------------|----------------|-------------|--------------|------------|----------------|-------------|--------------|------------|----------------|-------------|--------------|------------|----------------|-------------|--------------|------------|----------------------------|--------|--------------|--------|-------------------|--------|--------------|----|
| Herkunft  | 2007           |             |              |            | 2008           |             |              |            | 2009           |             |              |            | 2010           |             |              |            | 2011           |             |              |            | Differenz von 2007 zu 2011 |        |              |        |                   |        |              |    |
|   | Aufnahmen abs. | Verw.-dauer | Bett.-bedarf | % von ges. | Aufnahmen abs. | Verw.-dauer | Bett.-bedarf | % von ges. | Aufnahmen abs. | Verw.-dauer | Bett.-bedarf | % von ges. | Aufnahmen abs. | Verw.-dauer | Bett.-bedarf | % von ges. | Aufnahmen abs. | Verw.-dauer | Bett.-bedarf | % von ges. | Aufnahmen abs.             | in %   | Bett.-bedarf | in %   | Verweildauer abs. | in %   | Bett.-bedarf |    |
| Stadt Bremen  | 3              | 0,2         | 3,3          | 0          | 3              | 0,2         | 4,0          | 0          | 3              | 0,2         | 5,0          | 0          | 5              | 0,3         | 5,0          | 0          | 5              | 0,3         | 5,0          | 0          | 0                          | 0,0    |              | 0      | 0,0               | 0,1    | 2,9          | 0  |
| Bremerhaven   | 840            | 54,9        | 6,4          | 17         | 833            | 53,5        | 6,1          | 16         | 1058           | 53,9        | 4,8          | 17         | 1026           | 54,3        | 4,9          | 16         | 1031           | 54,3        | 4,7          | 16         | 191                        | 22,7   | -1,7         | -26,0  | -1,7              | -26,0  | -2           | -2 |
| Land Bremen gesamt  | 843            | 55,1        | 6,4          | 17         | 836            | 53,7        | 6,1          | 16         | 1061           | 54,0        | 4,8          | 17         | 1031           | 54,5        | 4,9          | 16         | 1038           | 54,7        | 4,7          | 16         | 195                        | 23,1   | -1,7         | -26,0  | -1,7              | -26,0  | -1           | -1 |
| LK Diepholz   | 0              | 0,0         |              | 0          | 1              | 0,1         | 1,0          | 0          | 0              | 0,0         |              | 0          | 0              | 0,0         |              | 0          | 0              | 0,0         |              | 0          | 0                          | 0,0    |              | 0,0    |                   | 0,0    |              | 0  |
| LK Nienburg   | 0              | 0,0         |              | 0          | 0              | 0,0         |              | 0          | 0              | 0,0         |              | 0          | 0              | 0,0         |              | 0          | 0              | 0,0         |              | 0          | 0                          | 0,0    |              | 0,0    |                   | 0,0    |              | 0  |
| LK Osterholz  | 4              | 0,3         | 7,0          | 0          | 9              | 0,6         | 9,3          | 0          | 8              | 0,4         | 5,9          | 0          | 7              | 0,4         | 8,4          | 0          | 8              | 0,4         | 8,4          | 0          | 4                          | 100,0  | 0            | 0,0    | 0,0               | 0,0    | 0            | 0  |
| LK Rotenburg  | 62             | 4,0         | 7,3          | 1          | 44             | 2,8         | 6,6          | 1          | 39             | 2,0         | 5,9          | 1          | 51             | 2,7         | 6,5          | 1          | 34             | 1,8         | 5,6          | 1          | -28                        | -45,2  | -1,7         | -23,1  | -1,7              | -23,1  | -1           | -1 |
| LK Verden   | 0              | 0,0         |              | 0          | 0              | 0,0         |              | 0          | 1              | 0,1         | 3,0          | 0          | 0              | 0,0         |              | 0          | 0              | 0,0         |              | 0          | 0                          | 0,0    |              | 0,0    |                   | 0,0    |              | 0  |
| LK Cuxhaven   | 521            | 34,0        | 6,6          | 11         | 615            | 39,5        | 6,2          | 12         | 686            | 34,9        | 5,2          | 12         | 734            | 38,8        | 5,1          | 12         | 758            | 39,9        | 5,1          | 12         | 237                        | 45,5   | -1,5         | -22,9  | -1,5              | -22,9  | 1            | 1  |
| Demenhorst  | 0              | 0,0         |              | 0          | 1              | 0,1         | 15,0         | 0          | 0              | 0,0         |              | 0          | 1              | 0,1         | 1,0          | 0          | 1              | 0,1         | 1,0          | 0          | 1                          | 6,0    | 0            | 6,0    | 0,0               | 6,0    | 0            | 0  |
| LK Oldenburg  | 1              | 0,1         | 5,0          | 0          | 0              | 0,0         |              | 0          | 0              | 0,0         |              | 0          | 0              | 0,0         |              | 0          | 0              | 0,0         |              | 0          | -1                         | -100,0 | -5,0         | -100,0 | -5,0              | -100,0 | 0            | 0  |
| LK Wesermarsch  | 18             | 1,2         | 6,0          | 0          | 43             | 2,8         | 6,4          | 1          | 33             | 1,7         | 7,1          | 1          | 35             | 1,9         | 5,8          | 1          | 33             | 1,7         | 5,0          | 1          | 15                         | 83,3   | -1,0         | -16,2  | -1,0              | -16,2  | 0            | 0  |
| Umland gesamt   | 606            | 39,6        | 6,6          | 13         | 713            | 45,8        | 6,3          | 15         | 767            | 39,1        | 5,4          | 13         | 828            | 43,8        | 5,2          | 14         | 834            | 43,9        | 5,1          | 14         | 228                        | 37,6   | -1,5         | -23,0  | -1,5              | -23,0  | 1            | 1  |
| übriges Niedersachsen   | 73             | 4,8         | 6,7          | 2          | 2              | 0,1         | 3,0          | 0          | 113            | 5,8         | 5,7          | 2          | 24             | 1,3         | 4,4          | 0          | 14             | 0,7         | 2,7          | 0          | -59                        | -80,8  | -4,0         | -59,4  | -4,0              | -59,4  | -1           | -1 |
| Niedersachsen gesamt  | 679            | 44,4        | 6,6          | 15         | 715            | 45,9        | 6,3          | 15         | 880            | 44,8        | 5,4          | 15         | 862            | 45,1        | 5,2          | 14         | 848            | 44,7        | 5,1          | 14         | 169                        | 24,9   | -1,6         | -23,7  | -1,6              | -23,7  | -1           | -1 |
| Hamburg   | 1              | 0,1         | 6,0          | 0          | 0              | 0,0         |              | 0          | 3              | 0,2         | 3,0          | 0          | 2              | 0,1         | 2,5          | 0          | 0              | 0,0         |              | 0          | -1                         | -100,0 | -6,0         | -100,0 | -6,0              | -100,0 | 0            | 0  |
| Nordrhein-Westfalen   | 0              | 0,0         |              | 0          | 3              | 0,2         | 5,7          | 0          | 5              | 0,3         | 5,0          | 0          | 1              | 0,1         | 3,0          | 0          | 3              | 0,2         | 3,0          | 0          | 3                          | 2,3    | 0            | 3      | 2,3               | 0      | 0            | 0  |
| Sonstige  | 8              | 0,5         | 4,0          | 0          | 4              | 0,3         | 6,3          | 0          | 14             | 0,7         | 3,9          | 0          | 5              | 0,3         | 4,4          | 0          | 9              | 0,5         | 2,1          | 0          | 1                          | 12,5   | -1,9         | -47,2  | -1,9              | -47,2  | 0            | 0  |
| Auswärtige gesamt   | 688            | 44,9        | 6,6          | 15         | 722            | 46,3        | 6,3          | 15         | 902            | 46,0        | 5,4          | 16         | 860            | 45,5        | 5,2          | 14         | 860            | 45,3        | 5,0          | 14         | 172                        | 25,0   | -1,6         | -23,9  | -1,6              | -23,9  | -1           | -1 |
| gesamt  | 1531           | 100,0       | 6,5          | 32         | 1558           | 100,0       | 6,2          | 31         | 1963           | 100,0       | 5,1          | 32         | 1891           | 100,0       | 5,0          | 31         | 1898           | 100,0       | 4,8          | 30         | 367                        | 24,0   | -1,6         | -25,0  | -1,6              | -25,0  | -2           | -2 |
| Planbetten  |                |             |              | 60         |                |             |              | 60         |                |             |              | 37         |                |             |              |            | 37             |             |              |            |                            |        |              |        |                   |        |              | 33 |

## 4.2.9.1 Gynäkologie - Bremerhaven

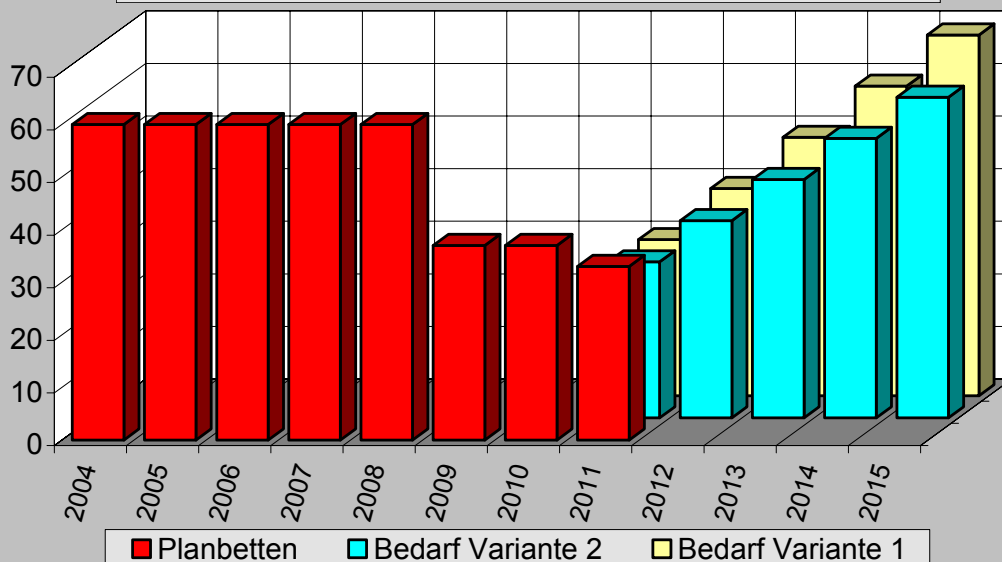
Entwicklung der Aufnahmen - ab 2012 Prognose



Aufnahmen und Verweildauer - ab 2012 Prognose



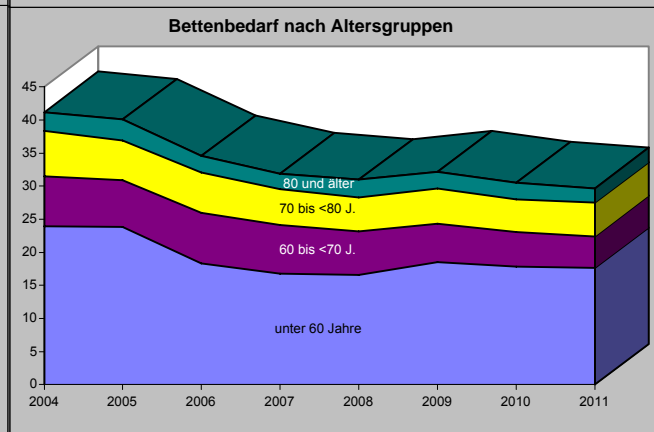
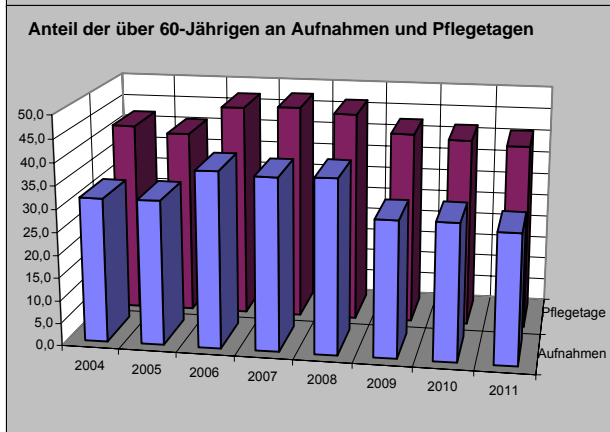
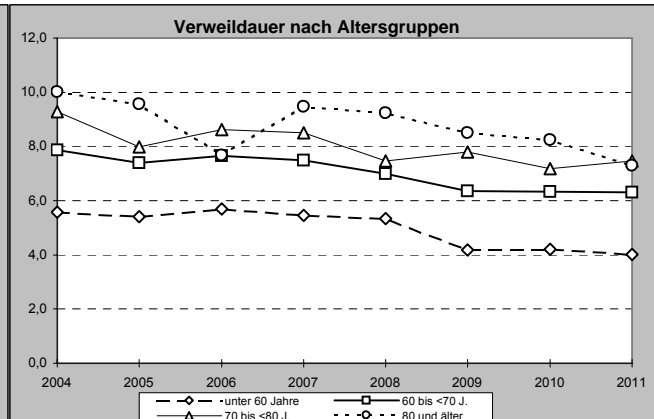
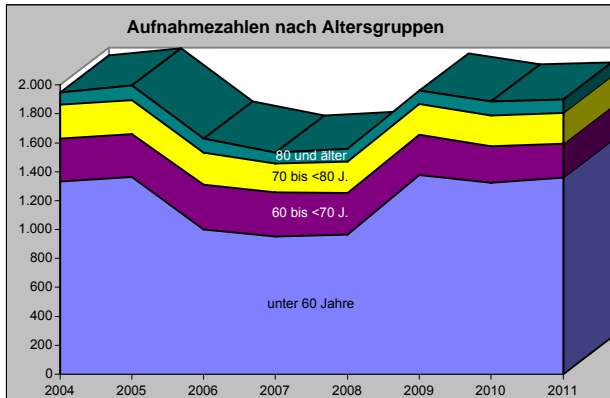
Planbetten und Bettenbedarf - ab 2012 Prognose



## 4.2.9.1 Gynäkologie - Bremerhaven

## Über 60-jährige Patienten im Krankenhaus - 2004 bis 2011

|                                       |                | 2004   | 2005   | 2006   | 2007  | 2008  | 2009  | 2010  | 2011  | Differenz<br>11 zu 04 |
|---------------------------------------|----------------|--------|--------|--------|-------|-------|-------|-------|-------|-----------------------|
| <b>Aufnahmen<br/>absolut</b>          | unter 60 Jahre | 1.332  | 1.363  | 1.001  | 952   | 964   | 1.377 | 1.322 | 1.358 | 26                    |
|                                       | 60 bis <70 J.  | 299    | 298    | 308    | 307   | 289   | 281   | 254   | 236   | -63                   |
|                                       | 70 bis <80 J.  | 231    | 233    | 222    | 197   | 215   | 212   | 213   | 212   | -19                   |
|                                       | 80 und älter   | 86     | 103    | 99     | 75    | 90    | 93    | 97    | 92    | 6                     |
|                                       | 60 und älter   | 616    | 634    | 629    | 579   | 594   | 586   | 564   | 540   | -76                   |
|                                       | gesamt         | 1.948  | 1.997  | 1.630  | 1.531 | 1.558 | 1.963 | 1.886 | 1.898 | -50                   |
| <b>Aufn.-Anteil<br/>in %</b>          | unter 60 Jahre | 68,4   | 68,3   | 61,4   | 62,2  | 61,9  | 70,1  | 70,1  | 71,5  | 3,2                   |
|                                       | 60 bis <70 J.  | 15,3   | 14,9   | 18,9   | 20,1  | 18,5  | 14,3  | 13,5  | 12,4  | -2,9                  |
|                                       | 70 bis <80 J.  | 11,9   | 11,7   | 13,6   | 12,9  | 13,8  | 10,8  | 11,3  | 11,2  | -0,7                  |
|                                       | 80 und älter   | 4,4    | 5,2    | 6,1    | 4,9   | 5,8   | 4,7   | 5,1   | 4,8   | 0,4                   |
|                                       | 60 und älter   | 31,6   | 31,7   | 38,6   | 37,8  | 38,1  | 29,9  | 29,9  | 28,5  | -3,2                  |
|                                       | gesamt         | 100,0  | 100,0  | 100,0  | 100,0 | 100,0 | 100,0 | 100,0 | 100,0 | 0,0                   |
| <b>Pflegetage<br/>absolut</b>         | unter 60 Jahre | 7.412  | 7.387  | 5.691  | 5.197 | 5.157 | 5.750 | 5.548 | 5.462 | -1.950                |
|                                       | 60 bis <70 J.  | 2.355  | 2.200  | 2.357  | 2.301 | 2.019 | 1.787 | 1.605 | 1.488 | -867                  |
|                                       | 70 bis <80 J.  | 2.144  | 1.860  | 1.914  | 1.676 | 1.605 | 1.653 | 1.528 | 1.582 | -562                  |
|                                       | 80 und älter   | 861    | 986    | 761    | 710   | 831   | 790   | 799   | 671   | -190                  |
|                                       | 60 und älter   | 5.360  | 5.046  | 5.032  | 4.687 | 4.455 | 4.230 | 3.932 | 3.741 | -1.619                |
|                                       | gesamt         | 12.772 | 12.433 | 10.723 | 9.884 | 9.612 | 9.980 | 9.480 | 9.203 | -3.569                |
| <b>Pflegetage-<br/>Anteil in %</b>    | unter 60 Jahre | 58,0   | 59,4   | 53,1   | 52,6  | 53,7  | 57,6  | 58,5  | 59,4  | 1,3                   |
|                                       | 60 bis <70 J.  | 18,4   | 17,7   | 22,0   | 23,3  | 21,0  | 17,9  | 16,9  | 16,2  | -2,3                  |
|                                       | 70 bis <80 J.  | 16,8   | 15,0   | 17,8   | 17,0  | 16,7  | 16,6  | 16,1  | 17,2  | 0,4                   |
|                                       | 80 und älter   | 6,7    | 7,9    | 7,1    | 7,2   | 8,6   | 7,9   | 8,4   | 7,3   | 0,5                   |
|                                       | 60 und älter   | 42,0   | 40,6   | 46,9   | 47,4  | 46,3  | 42,4  | 41,5  | 40,6  | -1,3                  |
|                                       | gesamt         | 100,0  | 100,0  | 100,0  | 100,0 | 100,0 | 100,0 | 100,0 | 100,0 | 0,0                   |
| <b>Verweildauer<br/>(Tage)</b>        | unter 60 Jahre | 5,6    | 5,4    | 5,7    | 5,5   | 5,3   | 4,2   | 4,2   | 4,0   | -1,5                  |
|                                       | 60 bis <70 J.  | 7,9    | 7,4    | 7,7    | 7,5   | 7,0   | 6,4   | 6,3   | 6,3   | -1,6                  |
|                                       | 70 bis <80 J.  | 9,3    | 8,0    | 8,6    | 8,5   | 7,5   | 7,8   | 7,2   | 7,5   | -1,8                  |
|                                       | 80 und älter   | 10,0   | 9,6    | 7,7    | 9,5   | 9,2   | 8,5   | 8,2   | 7,3   | -2,7                  |
|                                       | 60 und älter   | 8,7    | 8,0    | 8,0    | 8,1   | 7,5   | 7,2   | 7,0   | 6,9   | -1,8                  |
|                                       | gesamt         | 6,6    | 6,2    | 6,6    | 6,5   | 6,2   | 5,1   | 5,0   | 4,8   | -1,7                  |
| <b>rechnerischer<br/>Bettenbedarf</b> | unter 60 Jahre | 24     | 24     | 18     | 17    | 17    | 19    | 18    | 18    | -6                    |
|                                       | 60 bis <70 J.  | 8      | 7      | 8      | 7     | 7     | 6     | 5     | 5     | -3                    |
|                                       | 70 bis <80 J.  | 7      | 6      | 6      | 5     | 5     | 5     | 5     | 5     | -2                    |
|                                       | 80 und älter   | 3      | 3      | 2      | 2     | 3     | 3     | 3     | 2     | -1                    |
|                                       | 60 und älter   | 17     | 16     | 16     | 15    | 14    | 14    | 13    | 12    | -5                    |
|                                       | gesamt         | 41     | 40     | 35     | 32    | 31    | 32    | 31    | 30    | -12                   |



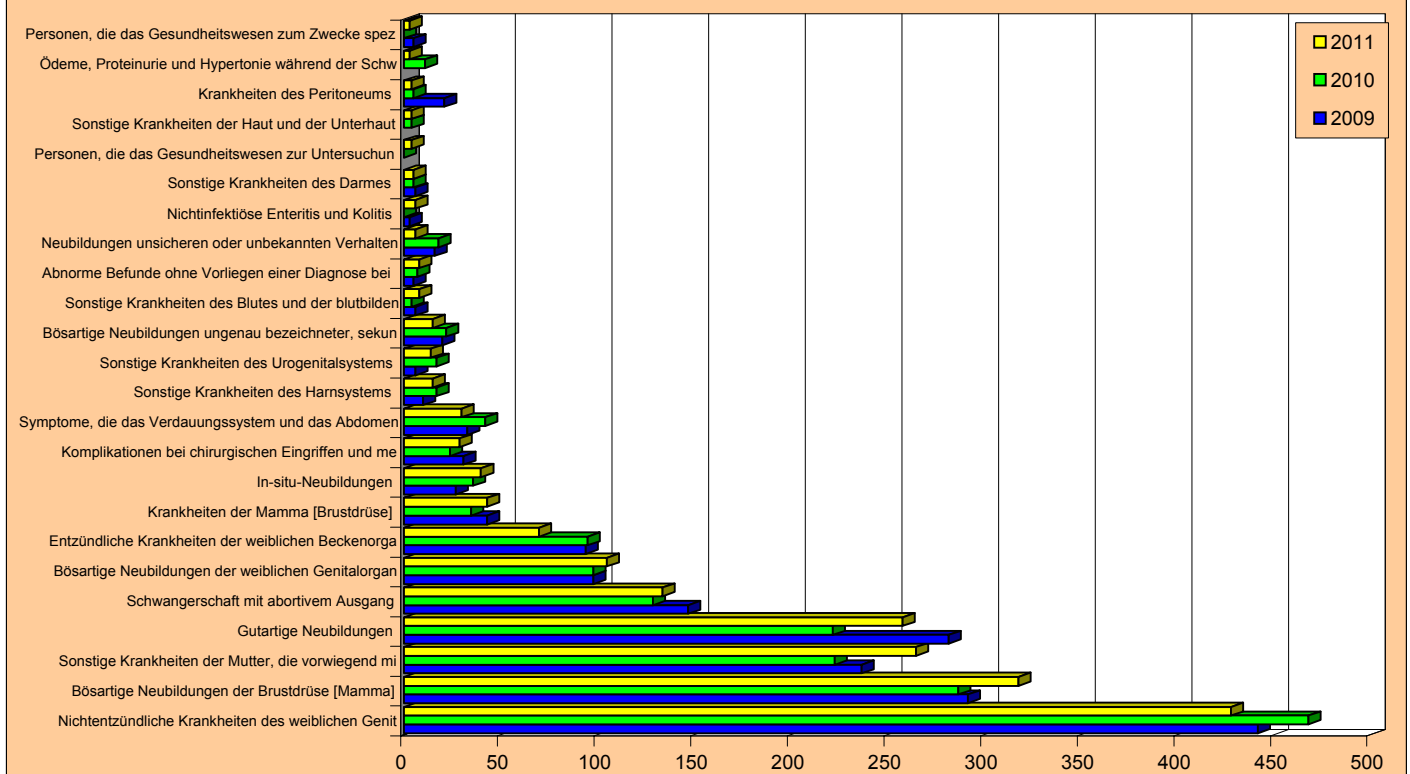
## 4.2.9.1 Gynäkologie - Bremerhaven

Auswertungen aus der Diagnosestatistik (§ 21-Daten) - Alle Gruppen (maximal 25)

Gynäkologie - Bremerhaven (vollstationär) 2009-2011

|  | 2009              |                 |                   | 2010              |                 |                   | 2011              |                 |                   | Diff. 2011 zu 2009 |                 |                   |
|--|-------------------|-----------------|-------------------|-------------------|-----------------|-------------------|-------------------|-----------------|-------------------|--------------------|-----------------|-------------------|
|  | Entlas-<br>sungen | Pflege-<br>tage | Verweil-<br>dauer | Entlas-<br>sungen | Pflege-<br>tage | Verweil-<br>dauer | Entlas-<br>sungen | Pflege-<br>tage | Verweil-<br>dauer | Entlas-<br>sungen  | Pflege-<br>tage | Verweil-<br>dauer |
| Nichtentzündliche Krankheiten des weiblichen Genit | 442               | 1994            | 4,5               | 468               | 2.183           | 4,7               | 428               | 1.886           | 4,4               | -14                | -108            | -0,1              |
| Bösartige Neubildungen der Brustdrüse [Mamma]      | 292               | 2534            | 8,7               | 287               | 2.312           | 8,1               | 318               | 2.306           | 7,3               | 26                 | -228            | -1,4              |
| Sonstige Krankheiten der Mutter, die vorwiegend mi | 237               | 700             | 3,0               | 223               | 648             | 2,9               | 265               | 763             | 2,9               | 28                 | 63              | -0,1              |
| Gutartige Neubildungen                             | 282               | 1633            | 5,8               | 222               | 1.306           | 5,9               | 258               | 1.537           | 6,0               | -24                | -96             | 0,2               |
| Schwangerschaft mit abortivem Ausgang              | 147               | 300             | 2,0               | 129               | 263             | 2,0               | 134               | 277             | 2,1               | -13                | -23             | 0,0               |
| Bösartige Neubildungen der weiblichen Genitalorgan | 98                | 1153            | 11,8              | 98                | 1.105           | 11,3              | 105               | 1.151           | 11,0              | 7                  | -2              | -0,8              |
| Entzündliche Krankheiten der weiblichen Beckenorga | 94                | 438             | 4,7               | 95                | 454             | 4,8               | 70                | 307             | 4,4               | -24                | -131            | -0,3              |
| Krankheiten der Mamma [Brustdrüse]                 | 43                | 165             | 3,8               | 35                | 238             | 6,8               | 43                | 172             | 4,0               | 0                  | 7               | 0,2               |
| In-situ-Neubildungen                               | 27                | 142             | 5,3               | 36                | 218             | 6,1               | 40                | 224             | 5,6               | 13                 | 82              | 0,3               |
| Komplikationen bei chirurgischen Eingriffen und me | 31                | 135             | 4,4               | 24                | 113             | 4,7               | 29                | 145             | 5,0               | -2                 | 10              | 0,6               |
| Symptome, die das Verdauungssystem und das Abdomen | 33                | 70              | 2,1               | 42                | 82              | 2,0               | 30                | 44              | 1,5               | -3                 | -26             | -0,7              |
| Sonstige Krankheiten des Harnsystems               | 10                | 53              | 5,3               | 17                | 79              | 4,6               | 15                | 77              | 5,1               | 5                  | 24              | -0,2              |
| Sonstige Krankheiten des Urogenitalsystems         | 6                 | 28              | 4,7               | 17                | 106             | 6,2               | 14                | 115             | 8,2               | 8                  | 87              | 3,5               |
| Bösartige Neubildungen ungenau bezeichneter, sekun | 20                | 137             | 6,9               | 22                | 182             | 8,3               | 15                | 75              | 5,0               | -5                 | -62             | -1,9              |
| Sonstige Krankheiten des Blutes und der blutbilden | 6                 | 27              | 4,5               | 4                 | 39              | 9,8               | 8                 | 31              | 3,9               | 2                  | 4               | -0,6              |
| Abnorme Befunde ohne Vorliegen einer Diagnose bei  | 5                 | 10              | 2,0               | 7                 | 12              | 1,7               | 8                 | 11              | 1,4               | 3                  | 1               | -0,6              |
| Neubildungen unsicheren oder unbekanntem Verhalten | 16                | 104             | 6,5               | 18                | 96              | 5,3               | 6                 | 37              | 6,2               | -10                | -67             | -0,3              |
| Nichtinfektiöse Enteritis und Kolitis              | 3                 | 11              | 3,7               |                   |                 | #DIV/0!           | 6                 | 27              | 4,5               | 3                  | 16              | 0,8               |
| Sonstige Krankheiten des Darmes                    | 6                 | 25              | 4,2               | 5                 | 31              | 6,2               | 5                 | 27              | 5,4               | -1                 | 2               | 1,2               |
| Personen, die das Gesundheitswesen zur Untersuchun |                   |                 | #DIV/0!           |                   |                 | #DIV/0!           | 4                 | 13              | 3,3               | 4                  | 13              | #DIV/0!           |
| Sonstige Krankheiten der Haut und der Unterhaut    |                   |                 | #DIV/0!           | 4                 | 15              | 3,8               | 4                 | 17              | 4,3               | 4                  | 17              | #DIV/0!           |
| Krankheiten des Peritoneums                        | 21                | 97              | 4,6               | 5                 | 30              | 6,0               | 4                 | 12              | 3,0               | -17                | -85             | -1,6              |
| Ödeme, Proteinurie und Hypertonie während der Schw |                   |                 | #DIV/0!           | 11                | 29              | 2,6               | 3                 | 16              | 5,3               | 3                  | 16              | #DIV/0!           |
| Personen, die das Gesundheitswesen zum Zwecke spez | 5                 | 25              | 5,0               |                   |                 | #DIV/0!           | 3                 | 15              | 5,0               | -2                 | -10             | 0,0               |
| Krankheiten der Appendix                           |                   |                 | #DIV/0!           |                   |                 | #DIV/0!           | 2                 | 13              | 6,5               | 2                  | 13              | #DIV/0!           |

**Gynäkologie - Bremerhaven (vollstationär) 2009-2011 - Auswertungen aus der Diagnosestatistik (§ 21-Daten) - Alle Gruppen (maximal 25) / Entlassungen**



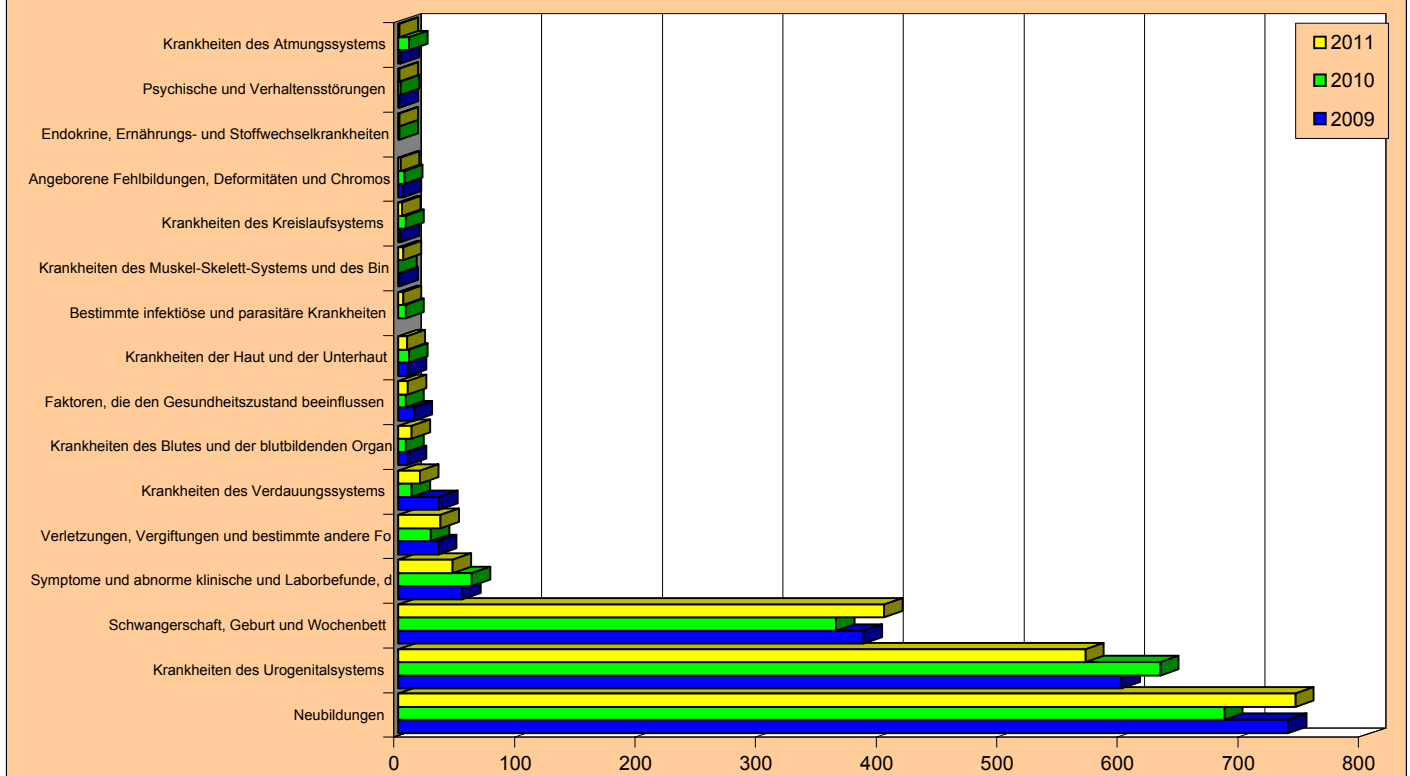


### 4.2.9.1 Gynäkologie - Bremerhaven

#### Auswertungen aus der Diagnosestatistik (§ 21-Daten) - Alle Kapitel Gynäkologie - Bremerhaven (vollstationär) 2009-2011

|  | 2009              |                 |                   | 2010              |                 |                   | 2011              |                 |                   | Diff. 2011 zu 2009 |                 |                   |
|--|-------------------|-----------------|-------------------|-------------------|-----------------|-------------------|-------------------|-----------------|-------------------|--------------------|-----------------|-------------------|
|  | Entlas-<br>sungen | Pflege-<br>tage | Verweil-<br>dauer | Entlas-<br>sungen | Pflege-<br>tage | Verweil-<br>dauer | Entlas-<br>sungen | Pflege-<br>tage | Verweil-<br>dauer | Entlas-<br>sungen  | Pflege-<br>tage | Verweil-<br>dauer |
| Neubildungen                                       | 738               | 5718            | 7,7               | 685               | 5.245           | 7,7               | 744               | 5.354           | 7,2               | 6                  | -364            | -0,6              |
| Krankheiten des Urogenitalsystems                  | 600               | 2694            | 4,5               | 632               | 3.060           | 4,8               | 570               | 2.557           | 4,5               | -30                | -137            | 0,0               |
| Schwangerschaft, Geburt und Wochenbett             | 386               | 1005            | 2,6               | 363               | 940             | 2,6               | 403               | 1.062           | 2,6               | 17                 | 57              | 0,0               |
| Symptome und abnorme klinische und Laborbefunde, d | 53                | 138             | 2,6               | 61                | 148             | 2,4               | 45                | 66              | 1,5               | -8                 | -72             | -1,1              |
| Verletzungen, Vergiftungen und bestimmte andere Fo | 33                | 147             | 4,5               | 27                | 128             | 4,7               | 35                | 151             | 4,3               | 2                  | 4               | -0,1              |
| Krankheiten des Verdauungssystems                  | 34                | 158             | 4,6               | 11                | 64              | 5,8               | 18                | 82              | 4,6               | -16                | -76             | -0,1              |
| Krankheiten des Blutes und der blutbildenden Organ | 8                 | 30              | 3,8               | 6                 | 65              | 10,8              | 11                | 39              | 3,5               | 3                  | 9               | -0,2              |
| Faktoren, die den Gesundheitszustand beeinflussen  | 13                | 38              | 2,9               | 6                 | 13              | 2,2               | 8                 | 34              | 4,3               | -5                 | -4              | 1,3               |
| Krankheiten der Haut und der Unterhaut             | 8                 | 53              | 6,6               | 9                 | 37              | 4,1               | 7                 | 39              | 5,6               | -1                 | -14             | -1,1              |
| Bestimmte infektiöse und parasitäre Krankheiten    |                   |                 | #DIV/0!           | 6                 | 14              | 2,3               | 4                 | 25              | 6,3               | 4                  | 25              | #DIV/0!           |
| Krankheiten des Muskel-Skelett-Systems und des Bin | 1                 | 10              | 10,0              |                   |                 | #DIV/0!           | 4                 | 11              | 2,8               | 3                  | 1               | -7,3              |
| Krankheiten des Kreislaufsystems                   | 2                 | 18              | 9,0               | 6                 | 50              | 8,3               | 3                 | 39              | 13,0              | 1                  | 21              | 4,0               |
| Angeborene Fehlbildungen, Deformitäten und Chromos | 4                 | 20              | 5,0               | 5                 | 10              | 2,0               | 2                 | 5               | 2,5               | -2                 | -15             | -2,5              |
| Endokrine, Ernährungs- und Stoffwechselkrankheiten |                   |                 | #DIV/0!           | 1                 | 4               | 4,0               | 1                 | 6               | 6,0               | 1                  | 6               | #DIV/0!           |
| Psychische und Verhaltensstörungen                 | 1                 | 1               | 1,0               | 2                 | 3               | 1,5               | 1                 | 1               | 1,0               | 0                  | 0               | 0,0               |
| Krankheiten des Atmungssystems                     | 2                 | 6               | 3,0               | 9                 | 58              | 6,4               | 1                 | 4               | 4,0               | -1                 | -2              | 1,0               |

#### Gynäkologie - Bremerhaven (vollstationär) 2009-2011 - Auswertungen aus der Diagnosestatistik (§ 21-Daten) - Alle Kapitel / Entlassungen



## 4.2.9.2 Geburtshilfe - Bremerhaven

### Tabelle 1 : Entwicklung der Ist-Daten 2004 bis 2011

Auswertungsdatum : 5.7.12

| Jahr                                   | 2004                 | 2005   | 2006   | 2007   | 2008   | 2009   | 2010   | 2011   | Differenz<br>2004-2011<br>Absolut | Differenz<br>2004-2011<br>in % |
|--|----------------------|--------|--------|--------|--------|--------|--------|--------|-----------------------------------|--------------------------------|
|  | mittl. Einwohnerzahl | 59.577 | 59.269 | 58.803 | 58.414 | 57.791 | 57.508 | 57.046 | 56.578                            | -2.999                         |
| Entlass. Einheimischer                 | 1.187                | 1.280  | 2.434  | 2.308  | 2.275  | 2.025  | 2.007  | 1.960  | 773                               | 65,1                           |
| KH Einheimischer 0/00                  | 19,9                 | 21,6   | 41,4   | 39,5   | 39,4   | 35,2   | 35,2   | 34,6   | 14,7                              | 73,9                           |
| Entlass. Auswärtiger                   | 923                  | 642    | 1.387  | 1.445  | 1.454  | 1.329  | 1.344  | 1.359  | 436                               | 47,2                           |
| Auswärtige in %                        | 43,7                 | 33,4   | 36,3   | 38,5   | 39,0   | 39,6   | 40,1   | 40,9   | -2,8                              | -6,4                           |
| Entlassungen gesamt                    | 2.110                | 1.922  | 3.821  | 3.753  | 3.729  | 3.354  | 3.351  | 3.319  | 1.209                             | 57,3                           |
| Belegungstage                          | 9.377                | 8.845  | 15.334 | 14.368 | 14.468 | 12.195 | 11.897 | 11.469 | 2.092                             | 22,3                           |
| Ø Verweildauer (Tage)                  | 4,4                  | 4,6    | 4,0    | 3,8    | 3,9    | 3,6    | 3,6    | 3,5    | -1,0                              | -21,8                          |
| Planbetten                             | 41                   | 41     | 41     | 41     | 41     | 43     | 43     | 48     | 7                                 | 17,1                           |
| Ø Bettennutzung in %                   | 62,7                 | 59,1   | 102,5  | 96,0   | 96,7   | 77,7   | 75,8   | 65,5   |                                   |                                |
| Bettenbedarf                           | 32                   | 30     | 53     | 49     | 50     | 42     | 41     | 39     | 7                                 | 22,3                           |
| Bettenüberhang (+)<br>bzw. defizit (-) | 9                    | 11     | -12    | -8     | -9     | 1      | 2      | 9      |                                   |                                |

### Tabelle 2 : Ist-Daten 2006 bis 2011 nach Krankenhäusern

| Krhs.                      | Jahr            | 2006                         | 2007         | 2008  | 2009  | 2010  | 2011  | Abweich.<br>2011 zu<br>2006 | Abweich.<br>2011 zu<br>2006 in % |
|----------------------------|-----------------|------------------------------|--------------|-------|-------|-------|-------|-----------------------------|----------------------------------|
|                            |                 | <b>Klinikum Reinkenheide</b> | Entlassungen | 2.000 | 1.917 | 1.911 | 1.636 | 2.085                       | 2.157                            |
|                            | Ø Verweildauer  | 3,6                          | 3,7          | 3,7   | 3,6   | 3,7   | 3,5   | -0,2                        | -4,2                             |
|                            | Belegungstage   | 7.244                        | 7.063        | 6.993 | 5.896 | 7.706 | 7.486 | 242                         | 3,3                              |
|                            | Planbetten      | 25                           | 25           | 25    | 20    | 20    | 25    | 0                           | 0,0                              |
|                            | Ø Bettennutzung | 79,4                         | 77,4         | 76,6  | 80,8  | 105,6 | 82,0  | 2,7                         | 3,3                              |
| <b>St. Joseph-Hospital</b> | Entlassungen    | 1.821                        | 1.836        | 1.818 | 1.718 | 1.266 | 1.162 | -659                        | -36,2                            |
|                            | Ø Verweildauer  | 4,4                          | 4,0          | 4,1   | 3,7   | 3,3   | 3,4   | -1,0                        | -22,8                            |
|                            | Belegungstage   | 8.090                        | 7.305        | 7.475 | 6.299 | 4.191 | 3.983 | -4.107                      | -50,8                            |
|                            | Planbetten      | 16                           | 16           | 16    | 23    | 23    | 23    | 7                           | 43,8                             |
|                            | Ø Bettennutzung | 138,5                        | 125,1        | 128,0 | 75,0  | 49,9  | 47,4  | -91,1                       | -65,8                            |

Entlassungszahlen sind incl. interner Verlegungen

In den Daten 2011 enthaltene gesunde Neugeborene:

- Klinikum Reinkenheide      1.018 Fälle mit 2.834 Tagen
- St. Joseph-Hospital          433 Fälle mit 1.388 Tagen

## 4.2.9.2 Geburtshilfe - Bremerhaven

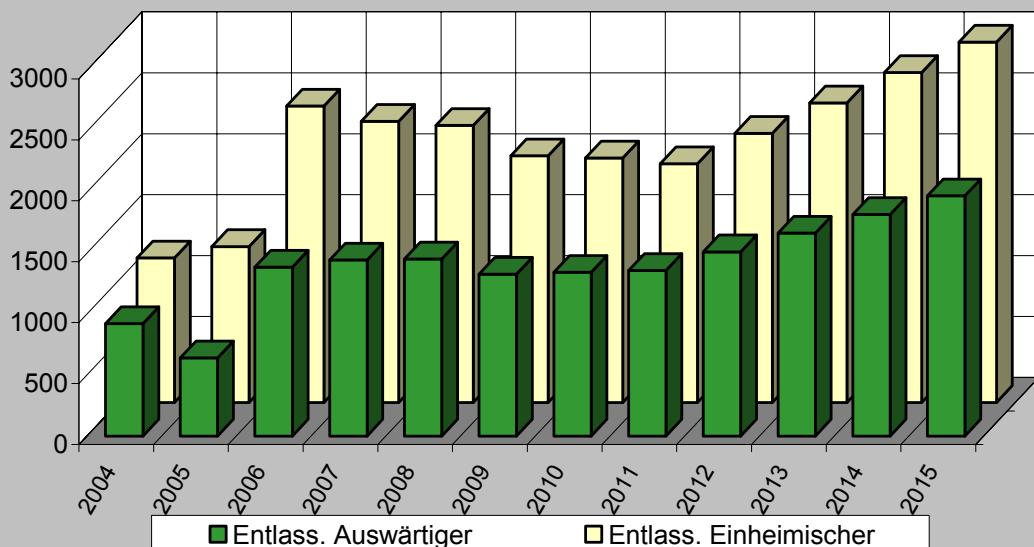
| Altersgruppe |      | 2007       |            |             |                | 2008       |            |             |                | 2009       |            |             |                | 2010       |            |             |                | 2011       |            |             |                | Differenz von 2007 zu 2011 |        |                         |      |              |      |                |
|--------------|------|------------|------------|-------------|----------------|------------|------------|-------------|----------------|------------|------------|-------------|----------------|------------|------------|-------------|----------------|------------|------------|-------------|----------------|----------------------------|--------|-------------------------|------|--------------|------|----------------|
|              |      | Aufn. abs. | KH in 0/00 | Verw. dauer | Bett. be- darf | Aufn. abs. | KH in 0/00 | Verw. dauer | Bett. be- darf | Aufn. abs. | KH in 0/00 | Verw. dauer | Bett. be- darf | Aufn. abs. | KH in 0/00 | Verw. dauer | Bett. be- darf | Aufn. abs. | KH in 0/00 | Verw. dauer | Bett. be- darf | Aufnahmen                  | in %   | Krankenhaus- häufigkeit | in % | Verweildauer | in % | Bett. be- darf |
|              |      |            |            |             |                |            |            |             |                |            |            |             |                |            |            |             |                |            |            |             |                |                            |        |                         |      |              |      |                |
| 0-1          | 1504 | ###        | 3,2        | 16          | 1390           | ###        | 3,4        | 16          | 1464           | ###        | 3,1        | 15          | 1506           | ###        | 2,9        | 15          | 1509           | ###        | 2,9        | 15          | 1509           | ###                        | 0,3    | -73,00                  | -3,7 | -0,2         | -7,5 | -1             |
| 1-5          | 0    | 0,00       |            | 0           | 0              | 0,00       |            | 0           | 0              | 0,00       |            | 0           | 0              | 0,00       |            | 0           | 0              | 0,00       |            | 0           | 0              | 0,00                       |        | 0,00                    | 0,0  | 0,0          | 0    |                |
| 5-15         | 2    | 0,24       | 1,5        | 0           | 5              | 0,61       | 6,0        | 0           | 0              | 0,00       |            | 0           | 1              | 0,12       | 4,0        | 0           | 0              | 0,00       |            | 0           | 0              | -100,0                     | -0,24  | -100,0                  | -1,5 | -100,0       | 0    |                |
| 15-30        | 1371 | 83,05      | 4,1        | 19          | 1393           | 84,70      | 4,0        | 19          | 1119           | 67,20      | 3,9        | 15          | 1039           | 65,33      | 3,8        | 14          | 1039           | 62,26      | 3,7        | 13          | 1039           | -24,2                      | -20,79 | -25,0                   | -0,4 | -9,5         | -6   |                |
| 30-45        | 872  | 50,63      | 4,5        | 14          | 940            | 55,89      | 4,4        | 14          | 767            | 46,76      | 4,3        | 11          | 753            | 46,52      | 4,4        | 11          | 767            | 47,82      | 4,1        | 11          | 767            | -105                       | -12,0  | -2,80                   | -5,5 | -0,4         | -8,4 | -3             |
| 45-60        | 4    | 0,20       | 8,8        | 0           | 1              | 0,05       | 8,0        | 0           | 4              | 0,19       | 4,0        | 0           | 2              | 0,10       | 2,5        | 0           | 3              | 0,14       | 2,3        | 0           | -1             | -25,0                      | -0,06  | -29,1                   | -6,4 | -73,3        | 0    |                |
| 60-70        | 0    | 0,00       |            | 0           | 0              | 0,00       |            | 0           | 0              | 0,00       |            | 0           | 0              | 0,00       |            | 0           | 0              | 0,00       |            | 0           | 0              | 0,00                       |        | 0,00                    | 0,0  | 0,0          | 0    |                |
| 70-80        | 0    | 0,00       |            | 0           | 0              | 0,00       |            | 0           | 0              | 0,00       |            | 0           | 0              | 0,00       |            | 0           | 1              | 0,09       | 10,0       | 0           | 1              | 0,09                       |        | 0,09                    | 10,0 | 0,0          | 0    |                |
| 80 u. >      | 0    | 0,00       |            | 0           | 0              | 0,00       |            | 0           | 0              | 0,00       |            | 0           | 0              | 0,00       |            | 0           | 0              | 0,00       |            | 0           | 0              | 0,00                       |        | 0,00                    | 0,0  | 0,0          | 0    |                |
| gesamt       | 3753 | 39,51      | 3,8        | 49          | 3729           | 39,37      | 3,9        | 50          | 3354           | 35,21      | 3,6        | 42          | 3351           | 35,18      | 3,6        | 41          | 3319           | 34,64      | 3,5        | 39          | -434           | -11,6                      | -4,87  | -12,3                   | -0,4 | -9,7         | -10  |                |
| Planbetten   |      |            |            | 41          |                |            |            | 41          |                |            |            | 43          |                |            |            | 43          |                |            |            | 43          |                |                            |        |                         |      |              | 48   |                |

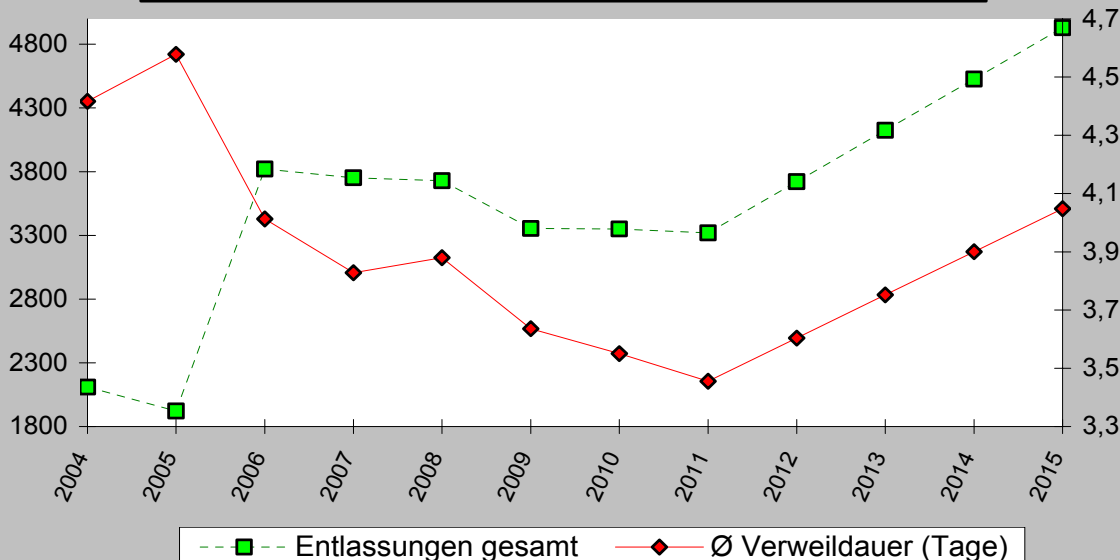
| Herkunft              |      | 2007      |            |             |                | 2008      |            |             |                | 2009      |            |             |                | 2010      |            |             |                | 2011      |            |             |                | Differenz von 2007 zu 2011 |       |           |       |              |      |                |
|-----------------------|------|-----------|------------|-------------|----------------|-----------|------------|-------------|----------------|-----------|------------|-------------|----------------|-----------|------------|-------------|----------------|-----------|------------|-------------|----------------|----------------------------|-------|-----------|-------|--------------|------|----------------|
|                       |      | Aufnahmen | % von ges. | Verw. dauer | Bett. be- darf | Aufnahmen | % von ges. | Verw. dauer | Bett. be- darf | Aufnahmen | % von ges. | Verw. dauer | Bett. be- darf | Aufnahmen | % von ges. | Verw. dauer | Bett. be- darf | Aufnahmen | % von ges. | Verw. dauer | Bett. be- darf | Aufnahmen                  | in %  | Aufnahmen | in %  | Verweildauer | in % | Bett. be- darf |
|                       |      |           |            |             |                |           |            |             |                |           |            |             |                |           |            |             |                |           |            |             |                |                            |       |           |       |              |      |                |
| Stadt Bremen          | 7    | 0,2       | 4,4        | 0           | 10             | 0,3       | 4,1        | 0           | 4              | 0,1       | 2,3        | 0           | 5              | 0,1       | 4,4        | 0           | 5              | 0,2       | 3,0        | 0           | -2             | -28,6                      | -1,4  | -32,3     | 0     | 0            |      |                |
| Bremerhaven           | 2308 | 61,5      | 3,8        | 30          | 2275           | 61,0      | 3,9        | 30          | 2025           | 60,4      | 3,7        | 25          | 2007           | 59,9      | 3,4        | 24          | 1960           | 59,1      | 3,4        | 23          | -348           | -15,1                      | -0,4  | -10,2     | -7    | 0            |      |                |
| Land Bremen gesamt    | 2315 | 61,7      | 3,8        | 30          | 2285           | 61,3      | 3,9        | 30          | 2029           | 60,5      | 3,7        | 26          | 2012           | 60,0      | 3,4        | 24          | 1965           | 59,2      | 3,4        | 23          | -350           | -15,1                      | -0,4  | -10,3     | -7    | 0            |      |                |
| LK Diepholz           | 0    | 0,0       |            | 0           | 3              | 0,1       | 1,3        | 0           | 2              | 0,1       | 3,0        | 0           | 0              | 0,0       |            | 0           | 0              | 0,0       |            | 0           | 0              | 0,0                        |       | 0,0       | 0,0   | 0            |      |                |
| LK Nienburg           | 0    | 0,0       |            | 0           | 0              | 0,0       |            | 0           | 0              | 0,0       |            | 0           | 0              | 0,0       |            | 0           | 0              | 0,0       |            | 0           | 0              | 0,0                        |       | 0,0       | 0,0   | 0            |      |                |
| LK Osterholz          | 5    | 0,1       | 3,2        | 0           | 6              | 0,2       | 4,5        | 0           | 5              | 0,1       | 4,6        | 0           | 9              | 0,3       | 5,9        | 0           | 11             | 0,3       | 4,1        | 0           | 6              | 120,0                      | 0,9   | 27,8      | 0     | 0            |      |                |
| LK Rotenburg          | 42   | 1,1       | 3,9        | 1           | 13             | 0,3       | 3,5        | 0           | 26             | 0,8       | 2,3        | 0           | 20             | 0,6       | 3,0        | 0           | 24             | 0,7       | 3,0        | 0           | -18            | -42,9                      | -0,9  | -23,3     | 0     | 0            |      |                |
| LK Verden             | 0    | 0,0       |            | 0           | 4              | 0,1       | 5,3        | 0           | 0              | 0,0       |            | 0           | 2              | 0,1       | 4,0        | 0           | 0              | 0,0       |            | 0           | 0              | 0,0                        |       | 0,0       | 0,0   | 0            |      |                |
| LK Cuxhaven           | 1233 | 32,9      | 3,8        | 16          | 1353           | 36,3      | 3,9        | 18          | 1118           | 33,3      | 3,6        | 14          | 1264           | 37,7      | 3,7        | 16          | 1264           | 38,1      | 3,5        | 15          | 31             | 2,5                        | -0,3  | -9,1      | -1    | 0            |      |                |
| Demenhorst            | 3    | 0,1       | 7,7        | 0           | 0              | 0,0       |            | 0           | 0              | 0,0       |            | 0           | 0              | 0,0       |            | 0           | 3              | 0,1       | 3,0        | 0           | 0              | 0,0                        |       | -4,7      | -60,9 | 0            |      |                |
| LK Oldenburg          | 0    | 0,0       |            | 0           | 0              | 0,0       |            | 0           | 1              | 0,0       | 1,0        | 0           | 0              | 0,0       |            | 0           | 0              | 0,0       |            | 0           | 0              | 0,0                        |       | 0,0       | 0,0   | 0            |      |                |
| LK Wesermarsch        | 9    | 0,2       | 3,7        | 0           | 9              | 0,2       | 4,7        | 0           | 21             | 0,6       | 4,2        | 0           | 14             | 0,4       | 3,0        | 0           | 34             | 1,0       | 4,6        | 1           | 25             | 277,8                      | 1,0   | 25,9      | 0     | 0            |      |                |
| übriges Umland gesamt | 1292 | 34,4      | 3,8        | 17          | 1388           | 37,2      | 3,9        | 18          | 1173           | 35,0      | 3,6        | 14          | 1309           | 39,1      | 3,7        | 17          | 1336           | 40,3      | 3,5        | 16          | 44             | 3,4                        | -0,3  | -8,6      | -1    | 0            |      |                |
| übriges Niedersachsen | 123  | 3,3       | 3,8        | 2           | 26             | 0,7       | 4,0        | 0           | 135            | 4,0       | 3,6        | 2           | 21             | 0,6       | 2,8        | 0           | 8              | 0,2       | 2,1        | 0           | -115           | -93,5                      | -1,7  | -44,7     | -2    | 0            |      |                |
| Niedersachsen gesamt  | 1415 | 37,7      | 3,8        | 18          | 1414           | 37,9      | 3,9        | 19          | 1308           | 39,0      | 3,6        | 16          | 1330           | 39,7      | 3,7        | 17          | 1344           | 40,5      | 3,5        | 16          | -71            | -5,0                       | -0,3  | -8,9      | -2    | 0            |      |                |
| Hamburg               | 1    | 0,0       | 2,0        | 0           | 4              | 0,1       | 1,5        | 0           | 1              | 0,0       | 4,0        | 0           | 0              | 0,0       |            | 0           | 3              | 0,1       | 3,0        | 0           | 2              | 200,0                      | 1,0   | 50,0      | 0     | 0            |      |                |
| Nordrhein-Westfalen   | 9    | 0,2       | 4,0        | 0           | 9              | 0,2       | 5,6        | 0           | 5              | 0,1       | 3,2        | 0           | 5              | 0,1       | 4,6        | 0           | 2              | 0,1       | 4,0        | 0           | -7             | -77,8                      | 0,0   | 0,0       | 0     | 0            |      |                |
| Sonstige              | 13   | 0,3       | 3,2        | 0           | 17             | 0,5       | 6,2        | 0           | 11             | 0,3       | 3,6        | 0           | 4              | 0,1       | 3,3        | 0           | 5              | 0,2       | 2,8        | 0           | -8             | -61,5                      | -0,4  | -11,2     | 0     | 0            |      |                |
| Auswärtige gesamt     | 1438 | 38,3      | 3,8        | 19          | 1444           | 38,7      | 3,9        | 19          | 1325           | 39,5      | 3,6        | 16          | 1339           | 40,0      | 3,7        | 17          | 1354           | 40,8      | 3,5        | 16          | -84            | -5,8                       | -0,3  | -8,9      | -3    | 0            |      |                |
| gesamt                | 3753 | 100,0     | 3,8        | 49          | 3729           | 100,0     | 3,9        | 50          | 3354           | 100,0     | 3,6        | 42          | 3351           | 100,0     | 3,6        | 41          | 3319           | 100,0     | 3,5        | 39          | -434           | -11,6                      | -4,87 | -12,3     | -0,4  | -9,7         | -10  |                |
| Planbetten            |      |           |            | 41          |                |           |            | 41          |                |           |            | 43          |                |           |            | 43          |                |           |            | 43          |                |                            |       |           |       |              | 48   |                |

4.2.9.2 Geburtshilfe - Bremerhaven

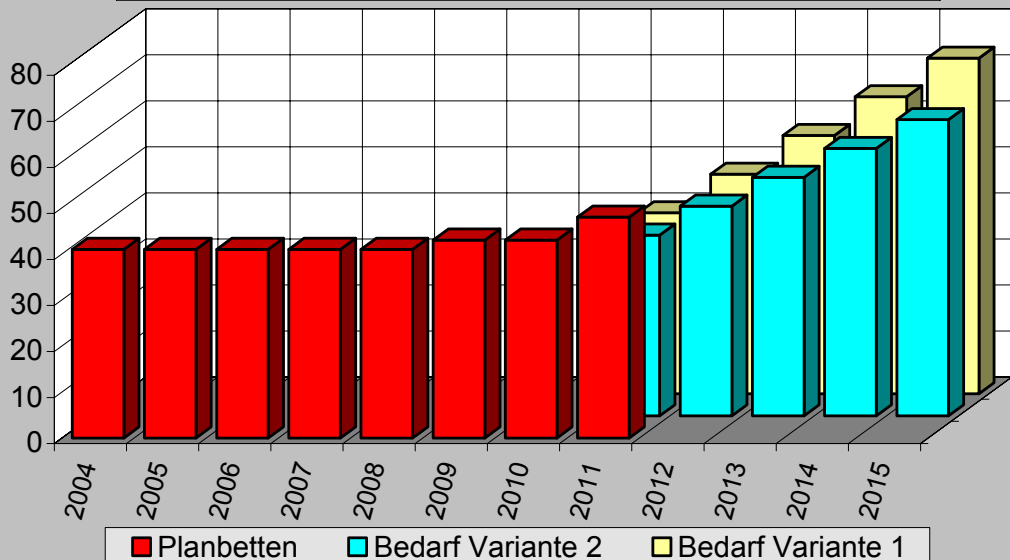
Entwicklung der Aufnahmen - ab 2012 Prognose



Aufnahmen und Verweildauer - ab 2012 Prognose



Planbetten und Bettenbedarf - ab 2012 Prognose



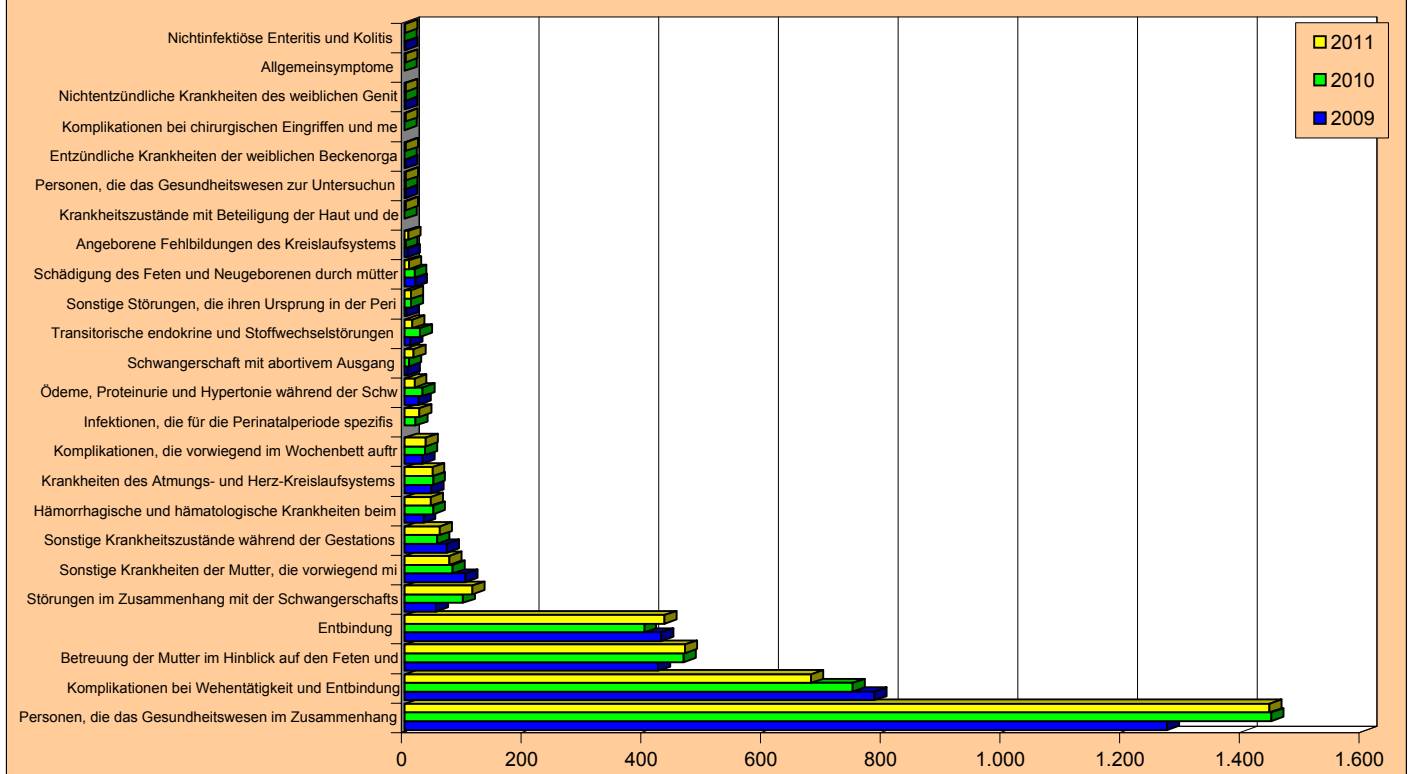
## 4.2.9.2 Geburtshilfe - Bremerhaven

Auswertungen aus der Diagnosestatistik (§ 21-Daten) - Alle Gruppen (maximal 25)

Geburtshilfe - Bremerhaven (vollstationär) 2009-2011

|   | 2009              |                 |                   | 2010              |                 |                   | 2011              |                 |                   | Diff. 2011 zu 2009 |                 |                   |
|---|-------------------|-----------------|-------------------|-------------------|-----------------|-------------------|-------------------|-----------------|-------------------|--------------------|-----------------|-------------------|
|   | Entlas-<br>sungen | Pflege-<br>tage | Verweil-<br>dauer | Entlas-<br>sungen | Pflege-<br>tage | Verweil-<br>dauer | Entlas-<br>sungen | Pflege-<br>tage | Verweil-<br>dauer | Entlas-<br>sungen  | Pflege-<br>tage | Verweil-<br>dauer |
| Personen, die das Gesundheitswesen im Zusammenhang            | 1.274             | 3956            | 3,1               | 1.449             | 4.268           | 2,9               | 1.446             | 4.171           | 2,9               | 172                | 215             | -0,2              |
| Komplikationen bei Wehentätigkeit und Entbindung              | 786               | 3163            | 4,0               | 749               | 2.895           | 3,9               | 680               | 2.720           | 4,0               | -106               | -443            | 0,0               |
| Betreuung der Mutter im Hinblick auf den Feten und Entbindung | 424               | 1710            | 4,0               | 467               | 2.186           | 4,7               | 469               | 1.995           | 4,3               | 45                 | 285             | 0,2               |
| Störungen im Zusammenhang mit der Schwangerschafts            | 53                | 213             | 4,0               | 98                | 2.711           | 27,7              | 114               | 2.398           | 21,0              | 61                 | 2.185           | 17,0              |
| Sonstige Krankheiten der Mutter, die vorwiegend mi            | 102               | 340             | 3,3               | 81                | 268             | 3,3               | 75                | 316             | 4,2               | -27                | -24             | 0,9               |
| Sonstige Krankheitszustände während der Gestations            | 71                | 283             | 4,0               | 55                | 159             | 2,9               | 59                | 181             | 3,1               | -12                | -102            | -0,9              |
| Hämorrhagische und hämatologische Krankheiten beim            | 32                | 168             | 5,3               | 48                | 172             | 3,6               | 44                | 178             | 4,0               | 12                 | 10              | -1,2              |
| Krankheiten des Atmungs- und Herz-Kreislaufsystems            | 45                | 164             | 3,6               | 48                | 277             | 5,8               | 47                | 249             | 5,3               | 2                  | 85              | 1,7               |
| Komplikationen, die vorwiegend im Wochenbett auftr            | 30                | 120             | 4,0               | 35                | 99              | 2,8               | 36                | 123             | 3,4               | 6                  | 3               | -0,6              |
| Infektionen, die für die Perinatalperiode spezifis            |                   |                 | #DIV/0!           | 19                | 182             | 9,6               | 25                | 251             | 10,0              | 25                 | 251             | #DIV/0!           |
| Ödeme, Proteinurie und Hypertonie während der Schw            | 24                | 101             | 4,2               | 30                | 173             | 5,8               | 17                | 111             | 6,5               | -7                 | 10              | 2,3               |
| Schwangerschaft mit abortivem Ausgang                         | 6                 | 8               | 1,3               | 8                 | 15              | 1,9               | 15                | 65              | 4,3               | 9                  | 57              | 3,0               |
| Transitorische endokrine und Stoffwechselstörungen            | 10                | 28              | 2,8               | 26                | 121             | 4,7               | 13                | 62              | 4,8               | 3                  | 34              | 2,0               |
| Sonstige Störungen, die ihren Ursprung in der Peri            | 4                 | 16              | 4,0               | 11                | 161             | 14,6              | 11                | 75              | 6,8               | 7                  | 59              | 2,8               |
| Schädigung des Feten und Neugeborenen durch mütter            | 18                | 42              | 2,3               | 17                | 81              | 4,8               | 8                 | 23              | 2,9               | -10                | -19             | 0,5               |
| Angeborene Fehlbildungen des Kreislaufsystems                 | 6                 | 21              | 3,5               | 2                 | 77              | 38,5              | 7                 | 23              | 3,3               | 1                  | 2               | -0,2              |
| Krankheitszustände mit Beteiligung der Haut und de            |                   |                 | #DIV/0!           |                   |                 | #DIV/0!           | 3                 | 8               | 2,7               | 3                  | 8               | #DIV/0!           |
| Personen, die das Gesundheitswesen zur Untersuchun            | 2                 | 3               | 1,5               | 2                 | 8               | 4,0               | 3                 | 12              | 4,0               | 1                  | 9               | 2,5               |
| Entzündliche Krankheiten der weiblichen Beckenorga            | 1                 | 1               | 1,0               |                   |                 | #DIV/0!           | 3                 | 17              | 5,7               | 2                  | 16              | 4,7               |
| Komplikationen bei chirurgischen Eingriffen und me            |                   |                 | #DIV/0!           |                   |                 | #DIV/0!           | 2                 | 4               | 2,0               | 2                  | 4               | #DIV/0!           |
| Nichtentzündliche Krankheiten des weiblichen Genit            | 1                 | 6               | 6,0               | 2                 | 14              | 7,0               | 2                 | 12              | 6,0               | 1                  | 6               | 0,0               |
| Allgemeinsymptome   |                   |                 | #DIV/0!           |                   |                 | #DIV/0!           | 2                 | 6               | 3,0               | 2                  | 6               | #DIV/0!           |
| Nichtinfektiöse Enteritis und Kolitis                         | 1                 | 2               | 2,0               |                   |                 | #DIV/0!           | 1                 | 1               | 1,0               | 0                  | -1              | -1,0              |
| Sonstige Viruskrankheiten                                     |                   |                 | #DIV/0!           |                   |                 | #DIV/0!           | 1                 | 15              | 15,0              | 1                  | 15              | #DIV/0!           |

**Geburtshilfe - Bremerhaven (vollstationär) 2009-2011 - Auswertungen aus der Diagnosestatistik (§ 21-Daten) - Alle Gruppen (maximal 25) / Entlassungen**

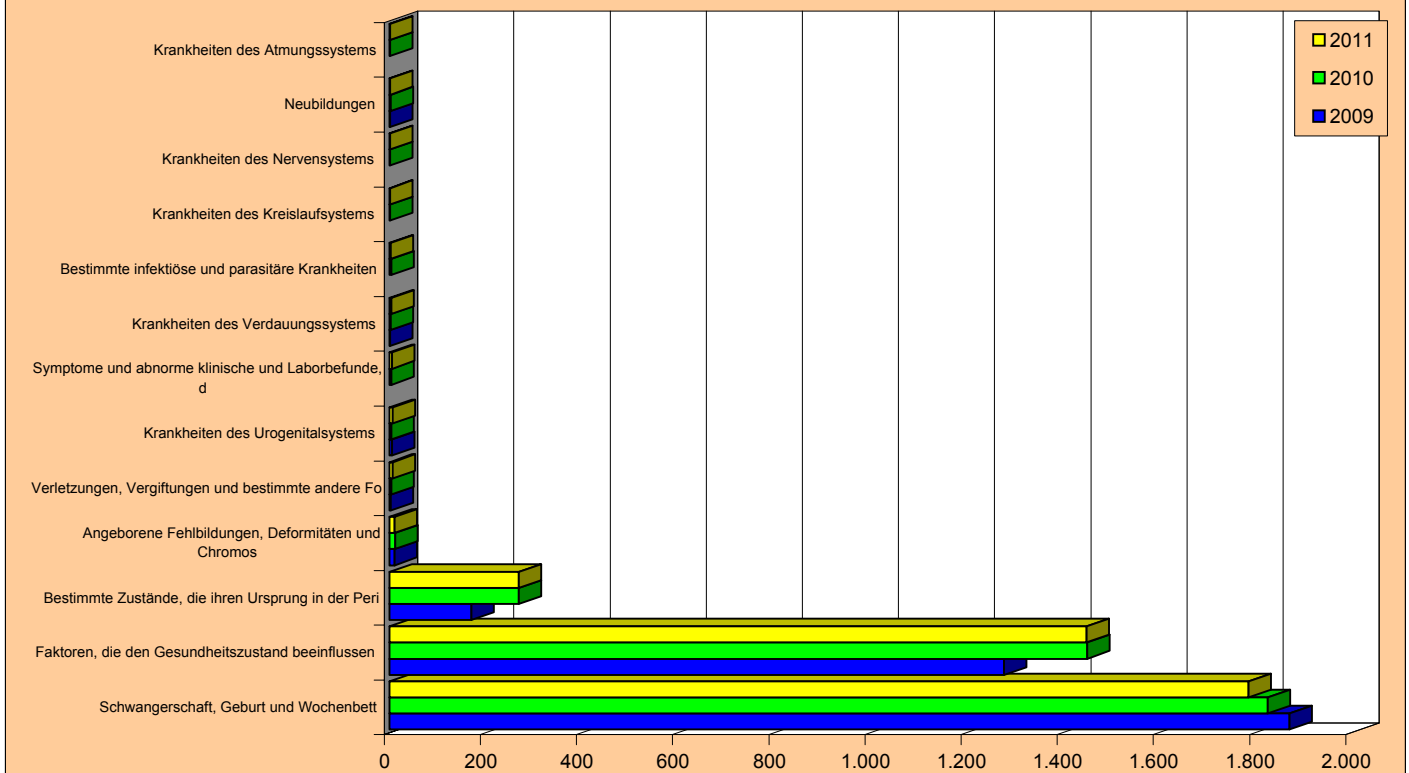


## 4.2.9.2 Geburtshilfe - Bremerhaven

### Auswertungen aus der Diagnosestatistik (§ 21-Daten) - Alle Kapitel Geburtshilfe - Bremerhaven (vollstationär) 2009-2011

|  | 2009              |                 |                   | 2010              |                 |                   | 2011              |                 |                   | Diff. 2011 zu 2009 |                 |                   |
|--|-------------------|-----------------|-------------------|-------------------|-----------------|-------------------|-------------------|-----------------|-------------------|--------------------|-----------------|-------------------|
|  | Entlas-<br>sungen | Pflege-<br>tage | Verweil-<br>dauer | Entlas-<br>sungen | Pflege-<br>tage | Verweil-<br>dauer | Entlas-<br>sungen | Pflege-<br>tage | Verweil-<br>dauer | Entlas-<br>sungen  | Pflege-<br>tage | Verweil-<br>dauer |
| Schwangerschaft, Geburt und Wochenbett             | 1.872             | 7613            | 4,1               | 1.826             | 7.418           | 4,1               | 1.786             | 7.022           | 3,9               | -86                | -591            | -0,1              |
| Faktoren, die den Gesundheitszustand beeinflussen  | 1.277             | 3962            | 3,1               | 1.451             | 4.276           | 2,9               | 1.450             | 4.185           | 2,9               | 173                | 223             | -0,2              |
| Bestimmte Zustände, die ihren Ursprung in der Peri | 170               | 665             | 3,9               | 269               | 3.710           | 13,8              | 268               | 3.250           | 12,1              | 98                 | 2.585           | 8,2               |
| Angeborene Fehlbildungen, Deformitäten und Chromos | 10                | 37              | 3,7               | 12                | 138             | 11,5              | 10                | 76              | 7,6               | 0                  | 39              | 3,9               |
| Verletzungen, Vergiftungen und bestimmte andere Fo | 2                 | 5               | 2,5               | 4                 | 5               | 1,3               | 6                 | 8               | 1,3               | 4                  | 3               | -1,2              |
| Krankheiten des Urogenitalsystems                  | 5                 | 22              | 4,4               | 4                 | 28              | 7,0               | 6                 | 38              | 6,3               | 1                  | 16              | 1,9               |
| Symptome und abnorme klinische und Laborbefunde, d |                   |                 | #DIV/0!           | 4                 | 10              | 2,5               | 5                 | 13              | 2,6               | 5                  | 13              | #DIV/0!           |
| Krankheiten des Verdauungssystems                  | 1                 | 2               | 2,0               | 2                 | 7               | 3,5               | 3                 | 7               | 2,3               | 2                  | 5               | 0,3               |
| Bestimmte infektiöse und parasitäre Krankheiten    |                   |                 | #DIV/0!           | 3                 | 13              | 4,3               | 2                 | 17              | 8,5               | 2                  | 17              | #DIV/0!           |
| Krankheiten des Kreislaufsystems                   |                   |                 | #DIV/0!           | 1                 | 25              | 25,0              | 1                 | 1               | 1,0               | 1                  | 1               | #DIV/0!           |
| Krankheiten des Nervensystems                      |                   |                 | #DIV/0!           | 1                 | 15              | 15,0              | 1                 | 5               | 5,0               | 1                  | 5               | #DIV/0!           |
| Neubildungen                                       | 1                 | 5               | 5,0               | 2                 | 7               | 3,5               | 1                 | 35              | 35,0              | 0                  | 30              | 30,0              |
| Krankheiten des Atmungssystems                     |                   |                 | #DIV/0!           | 1                 | 6               | 6,0               | 1                 | 6               | 6,0               | 1                  | 6               | #DIV/0!           |

### Geburtshilfe - Bremerhaven (vollstationär) 2009-2011 - Auswertungen aus der Diagnosestatistik (§ 21-Daten) - Alle Kapitel / Entlassungen



## 4.2.10 HNO-Heilkunde

- Tabelle 1: Entwicklung der Ist-Daten 2004-2011
- Tabelle 2: Ist-Daten 2006 bis 2011 nach Krankenhäusern
- Tabelle 3: Aufnahmen, Verweildauer und Bettenbedarf nach Altersgruppen 2007 bis 2011
- Tabelle 4: Aufnahmen, Verweildauer und Bettenbedarf nach Herkunft 2007 bis 2011
  
- Grafiken zu Aufnahmen, Verweildauer und Bettenbedarf 2004 bis 2011
  
- Sonderauswertung: Über 60-jährige im Krankenhaus 2004-2011
  
- Auswertungen aus der Diagnosestatistik  
Aufnahmen, Pfl egetage und Verweildauer 2009 bis 2011
  - alle Untergruppen
  - alle Kapitel (Obergruppen)

## 4.2.10 HNO-Heilkunde - Bremerhaven

### Tabelle 1 : Entwicklung der Ist-Daten 2004 bis 2011

Auswertungsdatum : 25.5.12

| Jahr                                   | 2004                 | 2005    | 2006    | 2007    | 2008    | 2009    | 2010    | 2011    | Differenz<br>2004-2011<br>Absolut | Differenz<br>2004-2011<br>in % |
|--|----------------------|---------|---------|---------|---------|---------|---------|---------|-----------------------------------|--------------------------------|
|  | mittl. Einwohnerzahl | 117.281 | 116.615 | 116.045 | 115.313 | 114.506 | 113.739 | 112.952 | 112.157                           | -5.124                         |
| Entlass. Einheimischer                 | 662                  | 688     | 590     | 653     | 685     | 783     | 753     | 780     | 118                               | 17,8                           |
| KH Einheimischer 0/00                  | 5,6                  | 5,9     | 5,1     | 5,7     | 6,0     | 6,9     | 6,7     | 7,0     | 1,3                               | 23,2                           |
| Entlass. Auswärtiger                   | 752                  | 765     | 713     | 751     | 803     | 941     | 902     | 884     | 132                               | 17,6                           |
| Auswärtige in %                        | 53,2                 | 52,6    | 54,7    | 53,5    | 54,0    | 54,6    | 54,5    | 53,1    | -0,1                              | -0,1                           |
| Entlassungen gesamt                    | 1.414                | 1.453   | 1.303   | 1.404   | 1.488   | 1.724   | 1.655   | 1.664   | 250                               | 17,7                           |
| Belegungstage                          | 9.617                | 9.498   | 7.855   | 8.474   | 8.481   | 9.354   | 8.493   | 8.753   | -864                              | -9,0                           |
| Ø Verweildauer (Tage)                  | 6,8                  | 6,5     | 6,0     | 6,0     | 5,7     | 5,4     | 5,1     | 5,3     | -1,5                              | -22,7                          |
| Planbetten                             | 22                   | 22      | 22      | 22      | 22      | 25      | 25      | 30      | 8                                 | 36,4                           |
| Ø Bettennutzung in %                   | 119,8                | 118,3   | 97,8    | 105,5   | 105,6   | 102,5   | 93,1    | 79,9    |                                   |                                |
| Bettenbedarf                           | 31                   | 31      | 25      | 27      | 27      | 30      | 27      | 28      | -3                                | -9,0                           |
| Bettenüberhang (+)<br>bzw. defizit (-) | -9                   | -9      | -3      | -5      | -5      | -5      | -2      | 2       |                                   |                                |

### Tabelle 2 : Ist-Daten 2006 bis 2011 nach Krankenhäusern

| Krhs. | Jahr            | 2006                         | 2007         | 2008  | 2009  | 2010  | 2011  | Abweich.<br>2011 zu<br>2006 | Abweich.<br>2011 zu<br>2006 in % |
|-------|-----------------|------------------------------|--------------|-------|-------|-------|-------|-----------------------------|----------------------------------|
|       |                 | <b>Klinikum Reinkenheide</b> | Entlassungen | 1.303 | 1.404 | 1.488 | 1.724 | 1.655                       | 1.664                            |
|       | Ø Verweildauer  | 6,0                          | 6,0          | 5,7   | 5,4   | 5,1   | 5,3   | -0,8                        | -12,7                            |
|       | Belegungstage   | 7.855                        | 8.474        | 8.481 | 9.354 | 8.493 | 8.753 | 898                         | 11,4                             |
|       | Planbetten      | 22                           | 22           | 22    | 25    | 25    | 30    | 8                           | 36,4                             |
|       | Ø Bettennutzung | 97,8                         | 105,5        | 105,6 | 102,5 | 93,1  | 79,9  | -17,9                       | -18,3                            |

Entlassungszahlen sind incl. interner Verlegungen



4.2.10 HNO-Heilkunde - Bremerhaven

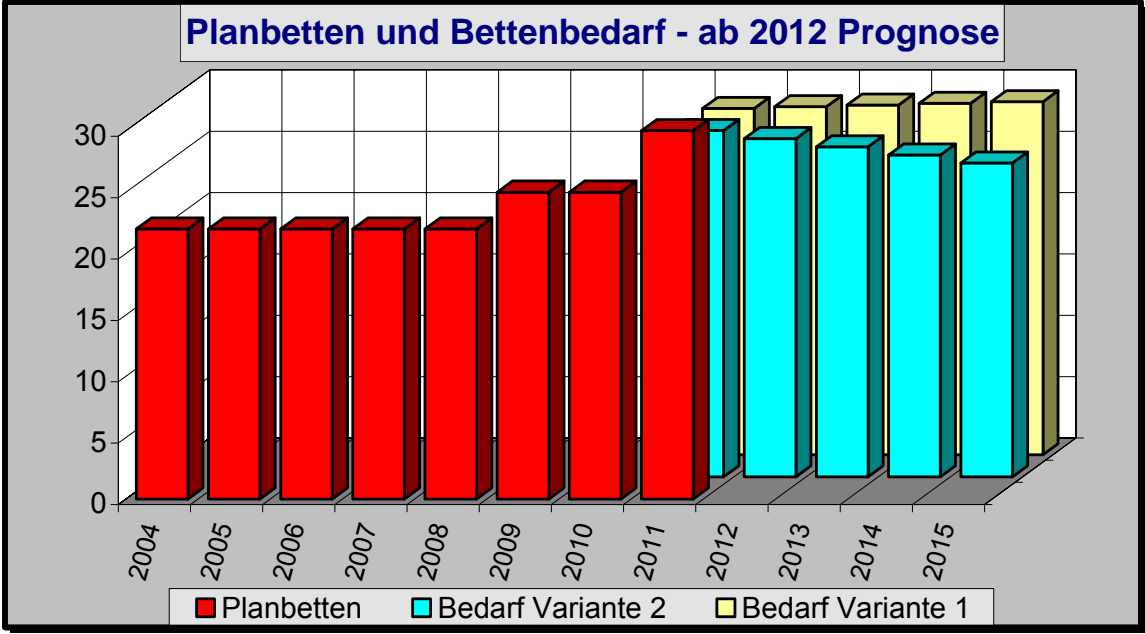
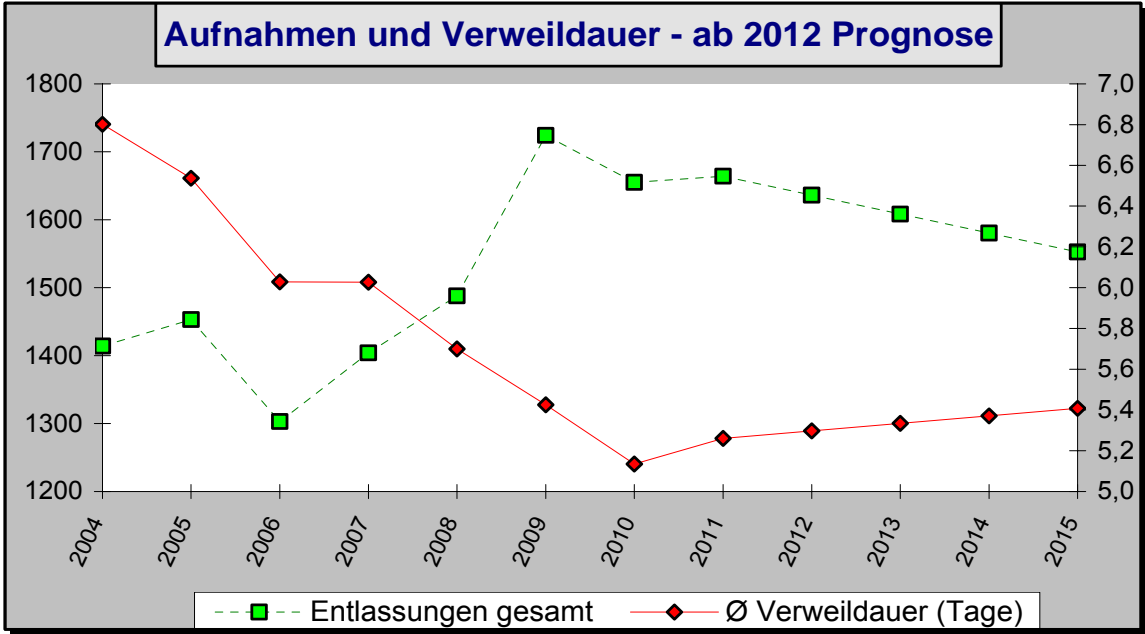
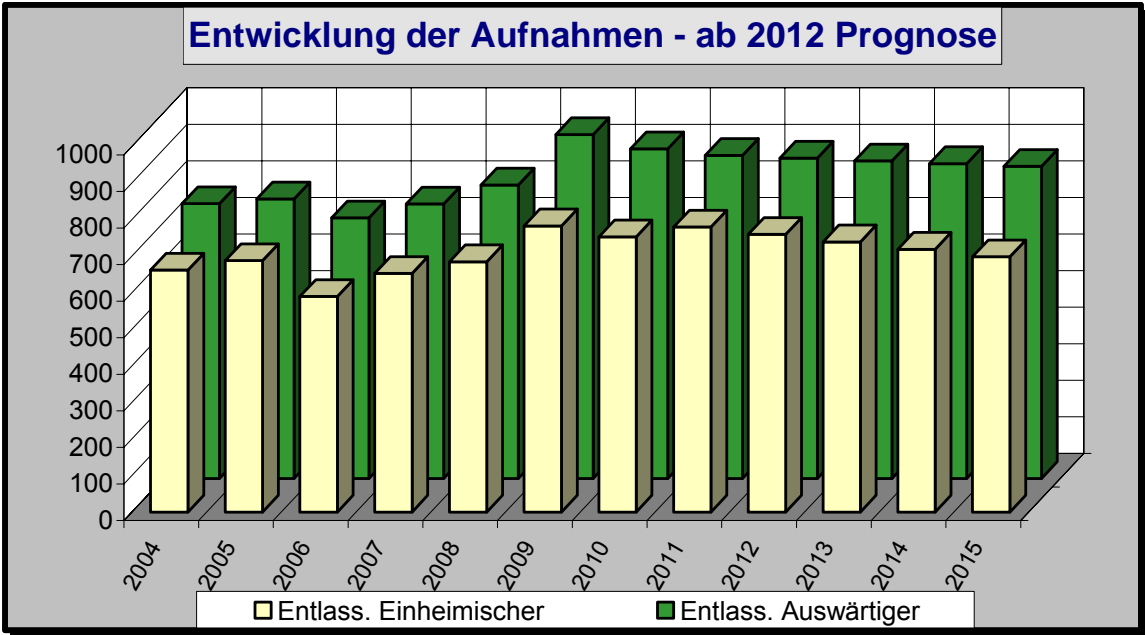
Tabelle 3: Aufnahmen, Verweildauer und Bettenbedarf nach Altersgruppen 2007 - 2011

| Altersgruppe | 2007       |            |             | 2008       |            |             | 2009       |            |             | 2010       |            |             | 2011       |            |             | Differenz von 2007 zu 2011 |                |                |                |                |                |                |                |                |    |    |
|--------------|------------|------------|-------------|------------|------------|-------------|------------|------------|-------------|------------|------------|-------------|------------|------------|-------------|----------------------------|----------------|----------------|----------------|----------------|----------------|----------------|----------------|----------------|----|----|
|              | Aufn. abs. | KH in 0/00 | Verw.-dauer | Aufn. abs. | KH in 0/00 | Verw.-dauer | Aufn. abs. | KH in 0/00 | Verw.-dauer | Aufn. abs. | KH in 0/00 | Verw.-dauer | Aufn. abs. | KH in 0/00 | Verw.-dauer | Bett. be- darf             | Aufnahmen abs. | Bett. be- darf | Aufnahmen in % | Bett. be- darf | Aufnahmen abs. | Bett. be- darf | Aufnahmen in % | Bett. be- darf |    |    |
| 0-1          | 0          | 0,00       |             | 0          | 0,00       |             | 0          | 0,47       | 1,0         |            | 3          | 1,42        | 1,7        |            | 0           | 0                          | 0,00           | 0              | 0              | 0,00           | 0              | 0              | 0,00           | 0,0            | 0  |    |
| 1-5          | 40         | 4,84       | 5,0         | 55         | 6,64       | 5,1         | 57         | 6,87       | 5,4         | 1          | 54         | 6,52        | 4,7        | 1          | 51          | 6,45                       | 5,1            | 1              | 27,5           | 1,61           | 33,3           | 0,2            | 3,4            | 0              | 0  |    |
| 5-15         | 103        | 4,51       | 5,3         | 121        | 5,38       | 5,1         | 107        | 4,77       | 5,0         | 2          | 87         | 3,99        | 5,3        | 1          | 97          | 4,65                       | 5,0            | 2              | -6             | -0,14          | 3,1            | -0,3           | -5,3           | 0              | 0  |    |
| 15-30        | 334        | 7,40       | 5,6         | 333        | 7,35       | 5,0         | 392        | 8,54       | 5,1         | 6          | 412        | 9,06        | 5,0        | 7          | 400         | 9,17                       | 5,1            | 7              | 66             | 19,8           | 1,77           | 23,9           | -0,4           | -7,6           | 1  |    |
| 30-45        | 260        | 5,36       | 5,5         | 277        | 5,79       | 5,3         | 313        | 6,66       | 5,0         | 5          | 294        | 6,43        | 4,8        | 5          | 271         | 6,27                       | 4,9            | 4              | 11             | 4,2            | 0,91           | 17,0           | -0,6           | -11,3          | 0  |    |
| 45-60        | 268        | 5,05       | 6,5         | 284        | 5,25       | 6,3         | 363        | 6,61       | 5,6         | 7          | 342        | 6,19        | 5,3        | 6          | 357         | 6,65                       | 5,3            | 6              | 89             | 33,2           | 1,60           | 31,7           | -1,3           | -19,4          | 0  |    |
| 60-70        | 222        | 7,15       | 7,0         | 216        | 7,05       | 7,5         | 248        | 8,18       | 6,7         | 5          | 232        | 7,88        | 5,3        | 4          | 185         | 6,52                       | 5,8            | 3              | -37            | -16,7          | -0,63          | -8,8           | -1,2           | -16,5          | -2 |    |
| 70-80        | 123        | 5,29       | 6,4         | 140        | 5,83       | 5,7         | 146        | 5,82       | 5,2         | 2          | 152        | 5,91        | 5,3        | 3          | 195         | 7,63                       | 5,3            | 3              | 72             | 58,5           | 2,34           | 44,1           | -1,1           | -16,7          | 1  |    |
| 80 u. >      | 54         | 3,93       | 6,1         | 62         | 4,41       | 4,0         | 97         | 6,74       | 5,1         | 2          | 79         | 5,45        | 5,7        | 1          | 108         | 7,74                       | 5,6            | 2              | 54             | 100,0          | 3,81           | 96,9           | -0,5           | -8,0           | 1  |    |
| gesamt       | 1404       | 5,66       | 6,0         | 1488       | 5,98       | 5,7         | 1724       | 6,88       | 5,4         | 30         | 1655       | 6,67        | 5,1        | 27         | 1664        | 6,95                       | 5,3            | 28             | 260            | 18,5           | 1,29           | 22,8           | -0,8           | -12,8          | 1  |    |
| Planbetten   |            |            |             |            |            |             |            |            |             |            |            |             |            |            |             |                            |                |                |                |                |                |                |                |                |    |    |
|              |            |            |             |            |            |             |            |            |             |            |            |             |            |            |             | 25                         |                |                |                |                |                |                |                |                |    | 30 |

Tabelle 4: Aufnahmen, Verweildauer und Bettenbedarf nach Herkunft 2007 - 2011

| Herkunft              | 2007           |             |                | 2008           |             |                | 2009           |             |                | 2010           |             |                | 2011           |             |                | Differenz von 2007 zu 2011 |                |                |                |                |                |                |                |       |    |    |
|-----------------------|----------------|-------------|----------------|----------------|-------------|----------------|----------------|-------------|----------------|----------------|-------------|----------------|----------------|-------------|----------------|----------------------------|----------------|----------------|----------------|----------------|----------------|----------------|----------------|-------|----|----|
|                       | Aufnahmen abs. | Verw.-dauer | Bett. be- darf | Aufnahmen abs. | Verw.-dauer | Bett. be- darf | Aufnahmen abs. | Verw.-dauer | Bett. be- darf | Aufnahmen abs. | Verw.-dauer | Bett. be- darf | Aufnahmen abs. | Verw.-dauer | Bett. be- darf | Aufnahmen abs.             | Bett. be- darf | Aufnahmen in % | Bett. be- darf | Aufnahmen abs. | Bett. be- darf | Aufnahmen in % | Bett. be- darf |       |    |    |
| Stadt Bremen          | 2              | 0,1         | 3,0            | 0              | 0,0         | 0              | 0              | 0,7         | 0              | 0              | 0           | 0              | 0              | 0,2         | 2,0            | 0                          | 0,4            | 0              | 4              | 200,0          | 1,8            | 61,1           | 0              | 0     |    |    |
| Bremerhaven           | 653            | 46,5        | 6,1            | 13             | 685         | 46,0           | 5,6            | 12          | 783            | 45,4           | 5,7         | 14             | 753            | 45,5        | 5,3            | 13                         | 780            | 46,9           | 13             | 127            | 19,4           | -0,9           | -14,2          | 0     | 0  |    |
| Land Bremen gesamt    | 655            | 46,7        | 6,1            | 13             | 687         | 46,2           | 5,6            | 12          | 795            | 46,1           | 5,7         | 15             | 766            | 45,7        | 5,3            | 13                         | 786            | 47,2           | 13             | 131            | 20,0           | -0,9           | -14,1          | 0     | 0  |    |
| LK Diepholz           | 1              | 0,1         | 8,0            | 0              | 0           | 0,0            | 0              | 0           | 0              | 0,0            | 0           | 0              | 1              | 0,1         | 6,0            | 0                          | 0,0            | 0              | 0              | -1             | -100,0         | -8,0           | -100,0         | 0     | 0  |    |
| LK Nienburg           | 0              | 0,0         | 0              | 0              | 0           | 0,0            | 0              | 0           | 0              | 0,0            | 0           | 0              | 0              | 0,0         | 0              | 0                          | 0,0            | 0              | 0              | 0              | 0,0            | 0,0            | 0              | 0     | 0  |    |
| LK Osterholz          | 9              | 0,6         | 6,0            | 0              | 11          | 0,7            | 6,4            | 0           | 15             | 0,9            | 4,8         | 0              | 20             | 1,2         | 5,3            | 0                          | 7              | 0,4            | 0              | -2             | -22,2          | 1,6            | 26,2           | 0     | 0  |    |
| LK Rotenburg          | 10             | 0,7         | 6,0            | 0              | 8           | 0,5            | 5,5            | 0           | 11             | 0,6            | 6,4         | 0              | 20             | 1,2         | 6,1            | 0                          | 14             | 0,8            | 0              | 4              | 40,0           | -1,5           | -25,0          | 0     | 0  |    |
| LK Verden             | 0              | 0,0         | 0              | 0              | 5           | 0,3            | 6,8            | 0           | 1              | 0,1            | 5,0         | 0              | 1              | 0,1         | 1,0            | 0                          | 0              | 0,0            | 0              | 0              | 0,0            | 0,0            | 0              | 0     | 0  |    |
| LK Cuxhaven           | 452            | 32,2        | 5,8            | 8              | 580         | 39,0           | 5,9            | 11          | 595            | 34,5           | 5,1         | 10             | 633            | 38,2        | 5,0            | 10                         | 646            | 38,8           | 11             | 194            | 42,9           | -0,5           | -8,5           | 3     | 3  |    |
| Demenhorst            | 0              | 0,0         | 0              | 0              | 1           | 0,1            | 6,0            | 0           | 0              | 0,0            | 0           | 0              | 1              | 0,1         | 1,0            | 0                          | 0              | 0,0            | 0              | 0              | 0,0            | 0,0            | 0              | 0     | 0  |    |
| LK Oldenburg          | 2              | 0,1         | 4,5            | 0              | 1           | 0,1            | 6,0            | 0           | 1              | 0,1            | 4,0         | 0              | 0              | 0,0         | 0              | 0                          | 0,0            | 0              | 0              | -2             | -100,0         | -4,5           | -100,0         | 0     | 0  |    |
| LK Wesermarsch        | 165            | 11,8        | 6,1            | 3              | 170         | 11,4           | 5,7            | 3           | 165            | 9,6            | 5,4         | 3              | 180            | 10,9        | 5,1            | 3                          | 173            | 10,4           | 3              | 8              | 4,8            | -0,9           | -14,2          | 0     | 0  |    |
| LKS Umland gesamt     | 639            | 45,5        | 5,9            | 12             | 776         | 52,2           | 5,8            | 15          | 788            | 45,7           | 5,2         | 13             | 856            | 51,7        | 5,0            | 14                         | 840            | 50,5           | 14             | 201            | 31,5           | -0,6           | -9,9           | 2     | 2  |    |
| übriges Niedersachsen | 101            | 7,2         | 6,4            | 2              | 14          | 0,9            | 4,9            | 0           | 122            | 7,1            | 5,5         | 2              | 30             | 1,8         | 5,2            | 1                          | 21             | 1,3            | 4,4            | 0              | -80            | -79,2          | -2,1           | -32,0 | -2 |    |
| Niedersachsen gesamt  | 740            | 52,7        | 6,0            | 14             | 790         | 53,1           | 5,8            | 15          | 910            | 52,8           | 5,2         | 15             | 866            | 53,5        | 5,0            | 14                         | 861            | 51,7           | 15             | 121            | 16,4           | -0,7           | -11,5          | 0     | 0  |    |
| Hamburg               | 1              | 0,1         | 6,0            | 0              | 1           | 0,1            | 5,0            | 0           | 1              | 0,1            | 3,0         | 0              | 2              | 0,1         | 5,5            | 0                          | 1              | 0,1            | 0              | 0              | 0,0            | -3,0           | -50,0          | 0     | 0  |    |
| Nordrhein-Westfalen   | 1              | 0,1         | 5,0            | 0              | 5           | 0,3            | 3,4            | 0           | 8              | 0,5            | 3,0         | 0              | 3              | 0,2         | 4,3            | 0                          | 7              | 0,4            | 0              | 6              | 600,0          | -0,6           | -11,4          | 0     | 0  |    |
| Sonstige              | 7              | 0,5         | 4,3            | 0              | 5           | 0,3            | 7,4            | 0           | 10             | 0,6            | 6,5         | 0              | 8              | 0,5         | 4,8            | 0                          | 9              | 0,5            | 4,8            | 0              | 2              | 28,6           | 0,5            | 11,5  | 0  |    |
| Auswärtige gesamt     | 749            | 53,3        | 5,9            | 14             | 801         | 53,8           | 5,8            | 15          | 929            | 53,9           | 5,2         | 16             | 899            | 54,3        | 5,0            | 15                         | 878            | 52,8           | 15             | 129            | 17,2           | -0,7           | -11,5          | 1     | 1  |    |
| gesamt                | 1404           | 100,0       | 6,0            | 27             | 1488        | 100,0          | 5,7            | 27          | 1724           | 100,0          | 5,4         | 30             | 1655           | 100,0       | 5,1            | 27                         | 1664           | 100,0          | 28             | 260            | 18,5           | -0,8           | -12,7          | 1     | 1  |    |
| Planbetten            |                |             |                |                |             |                |                |             |                |                |             |                |                |             |                |                            |                |                |                |                |                |                |                |       |    | 30 |

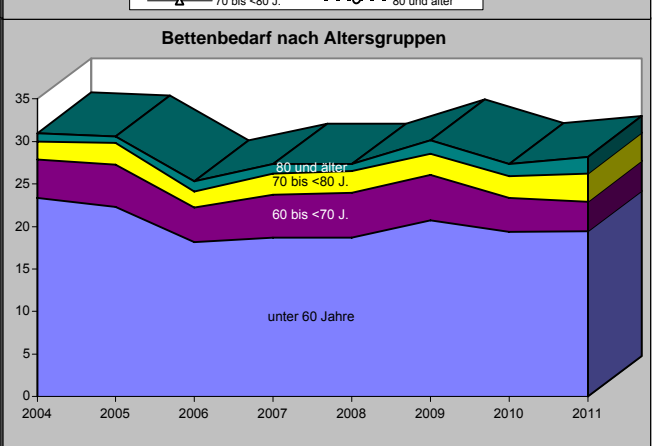
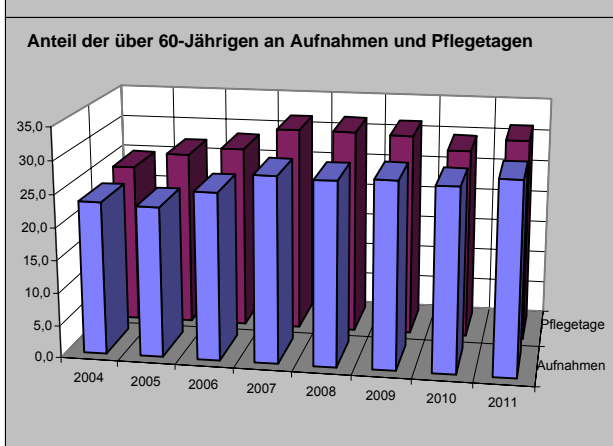
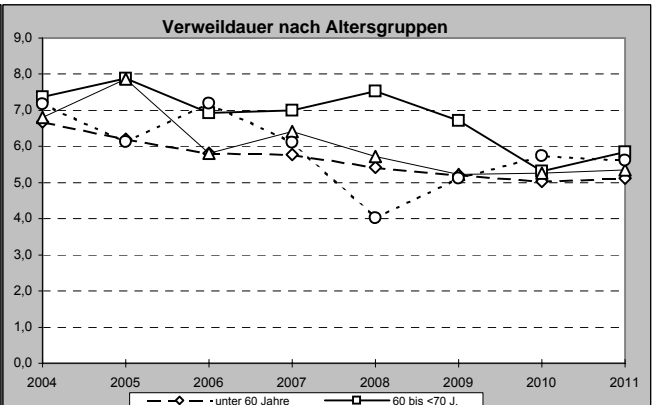
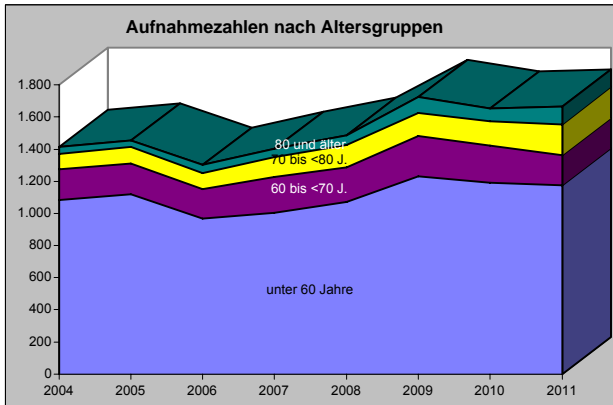
4.2.10 HNO-Heilkunde - Bremerhaven



4.2.10 HNO-Heilkunde - Bremerhaven

Über 60-jährige Patienten im Krankenhaus - 2004 bis 2011

|                                       |                | 2004  | 2005  | 2006  | 2007  | 2008  | 2009  | 2010  | 2011  | Differenz<br>11 zu 04 |
|---------------------------------------|----------------|-------|-------|-------|-------|-------|-------|-------|-------|-----------------------|
| <b>Aufnahmen<br/>absolut</b>          | unter 60 Jahre | 1.083 | 1.118 | 969   | 1.005 | 1.070 | 1.233 | 1.192 | 1.176 | 93                    |
|                                       | 60 bis <70 J.  | 192   | 193   | 183   | 222   | 216   | 248   | 232   | 185   | -7                    |
|                                       | 70 bis <80 J.  | 95    | 102   | 99    | 123   | 140   | 146   | 152   | 195   | 100                   |
|                                       | 80 und älter   | 44    | 40    | 52    | 54    | 62    | 97    | 79    | 108   | 64                    |
|                                       | 60 und älter   | 331   | 335   | 334   | 399   | 418   | 491   | 463   | 488   | 157                   |
|                                       | gesamt         | 1.414 | 1.453 | 1.303 | 1.404 | 1.488 | 1.724 | 1.655 | 1.664 | 250                   |
| <b>Aufn.-Anteil<br/>in %</b>          | unter 60 Jahre | 76,6  | 76,9  | 74,4  | 71,6  | 71,9  | 71,5  | 72,0  | 70,7  | -5,9                  |
|                                       | 60 bis <70 J.  | 13,6  | 13,3  | 14,0  | 15,8  | 14,5  | 14,4  | 14,0  | 11,1  | -2,5                  |
|                                       | 70 bis <80 J.  | 6,7   | 7,0   | 7,6   | 8,8   | 9,4   | 8,5   | 9,2   | 11,7  | 5,0                   |
|                                       | 80 und älter   | 3,1   | 2,8   | 4,0   | 3,8   | 4,2   | 5,6   | 4,8   | 6,5   | 3,4                   |
|                                       | 60 und älter   | 23,4  | 23,1  | 25,6  | 28,4  | 28,1  | 28,5  | 28,0  | 29,3  | 5,9                   |
|                                       | gesamt         | 100,0 | 100,0 | 100,0 | 100,0 | 100,0 | 100,0 | 100,0 | 100,0 | 0,0                   |
| <b>Pflegetage<br/>absolut</b>         | unter 60 Jahre | 7.241 | 6.929 | 5.637 | 5.800 | 5.805 | 6.429 | 6.005 | 6.022 | -1.219                |
|                                       | 60 bis <70 J.  | 1.414 | 1.522 | 1.268 | 1.555 | 1.625 | 1.666 | 1.233 | 1.082 | -332                  |
|                                       | 70 bis <80 J.  | 646   | 802   | 576   | 789   | 802   | 762   | 801   | 1.042 | 396                   |
|                                       | 80 und älter   | 316   | 245   | 374   | 330   | 249   | 497   | 454   | 607   | 291                   |
|                                       | 60 und älter   | 2.376 | 2.569 | 2.218 | 2.674 | 2.676 | 2.925 | 2.488 | 2.731 | 355                   |
|                                       | gesamt         | 9.617 | 9.498 | 7.855 | 8.474 | 8.481 | 9.354 | 8.493 | 8.753 | -864                  |
| <b>Pflegtage-<br/>Anteil in %</b>     | unter 60 Jahre | 75,3  | 73,0  | 71,8  | 68,4  | 68,4  | 68,7  | 70,7  | 68,8  | -6,5                  |
|                                       | 60 bis <70 J.  | 14,7  | 16,0  | 16,1  | 18,4  | 19,2  | 17,8  | 14,5  | 12,4  | -2,3                  |
|                                       | 70 bis <80 J.  | 6,7   | 8,4   | 7,3   | 9,3   | 9,5   | 8,1   | 9,4   | 11,9  | 5,2                   |
|                                       | 80 und älter   | 3,3   | 2,6   | 4,8   | 3,9   | 2,9   | 5,3   | 5,3   | 6,9   | 3,6                   |
|                                       | 60 und älter   | 24,7  | 27,0  | 28,2  | 31,6  | 31,6  | 31,3  | 29,3  | 31,2  | 6,5                   |
|                                       | gesamt         | 100,0 | 100,0 | 100,0 | 100,0 | 100,0 | 100,0 | 100,0 | 100,0 | 0,0                   |
| <b>Verweildauer<br/>(Tage)</b>        | unter 60 Jahre | 6,7   | 6,2   | 5,8   | 5,8   | 5,4   | 5,2   | 5,0   | 5,1   | -1,6                  |
|                                       | 60 bis <70 J.  | 7,4   | 7,9   | 6,9   | 7,0   | 7,5   | 6,7   | 5,3   | 5,8   | -1,5                  |
|                                       | 70 bis <80 J.  | 6,8   | 7,9   | 5,8   | 6,4   | 5,7   | 5,2   | 5,3   | 5,3   | -1,5                  |
|                                       | 80 und älter   | 7,2   | 6,1   | 7,2   | 6,1   | 4,0   | 5,1   | 5,7   | 5,6   | -1,6                  |
|                                       | 60 und älter   | 7,2   | 7,7   | 6,6   | 6,7   | 6,4   | 6,0   | 5,4   | 5,6   | -1,6                  |
|                                       | gesamt         | 6,8   | 6,5   | 6,0   | 6,0   | 5,7   | 5,4   | 5,1   | 5,3   | -1,5                  |
| <b>rechnerischer<br/>Bettenbedarf</b> | unter 60 Jahre | 23    | 22    | 18    | 19    | 19    | 21    | 19    | 19    | -4                    |
|                                       | 60 bis <70 J.  | 5     | 5     | 4     | 5     | 5     | 5     | 4     | 3     | -1                    |
|                                       | 70 bis <80 J.  | 2     | 3     | 2     | 3     | 3     | 2     | 3     | 3     | 1                     |
|                                       | 80 und älter   | 1     | 1     | 1     | 1     | 1     | 2     | 1     | 2     | 1                     |
|                                       | 60 und älter   | 8     | 8     | 7     | 9     | 9     | 9     | 8     | 9     | 1                     |
|                                       | gesamt         | 31    | 31    | 25    | 27    | 27    | 30    | 27    | 28    | -3                    |



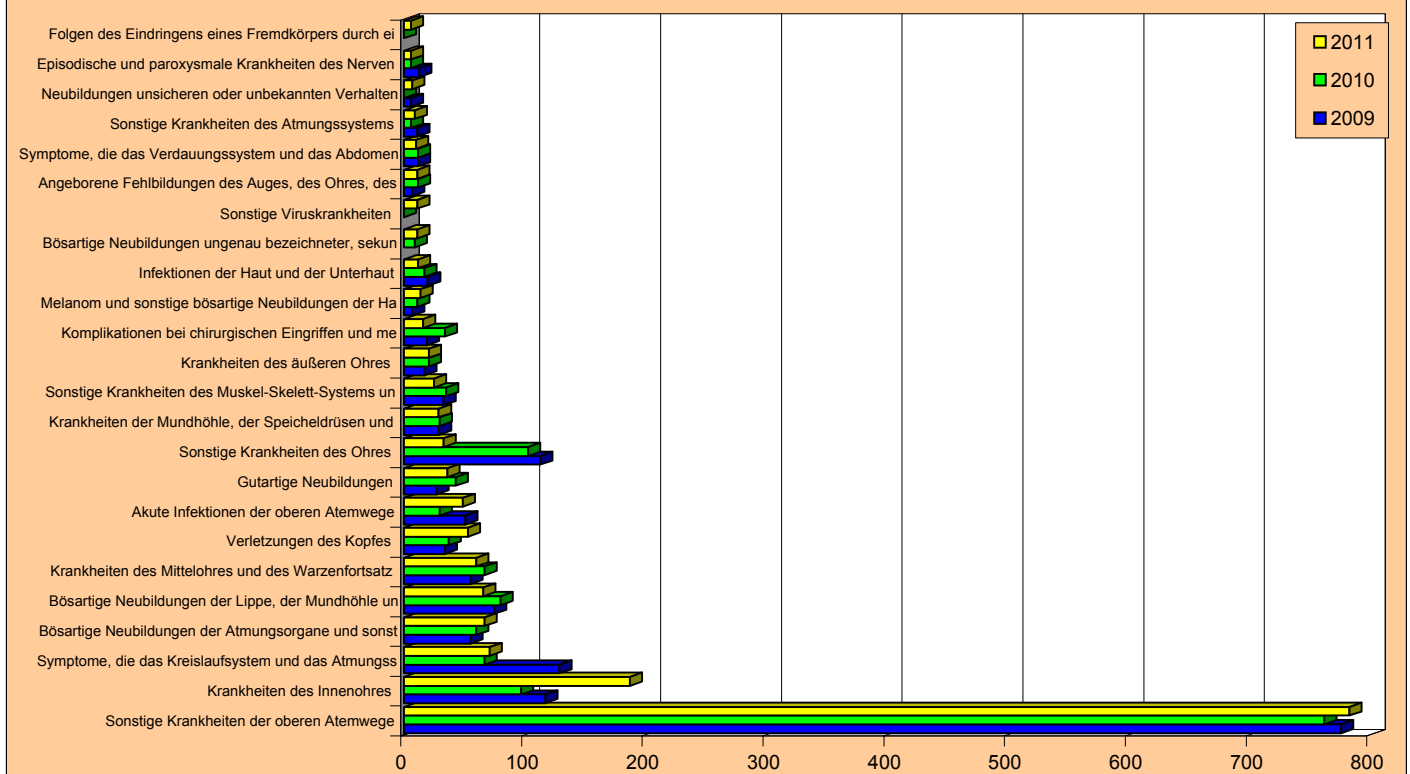
## 4.2.10 HNO-Heilkunde - Bremerhaven

Auswertungen aus der Diagnosestatistik (§ 21-Daten) - Alle Gruppen (maximal 25)

HNO-Heilkunde - Bremerhaven (vollstationär) 2009-2011

|  | 2009              |                 |                   | 2010              |                 |                   | 2011              |                 |                   | Diff. 2011 zu 2009 |                 |                   |
|--|-------------------|-----------------|-------------------|-------------------|-----------------|-------------------|-------------------|-----------------|-------------------|--------------------|-----------------|-------------------|
|  | Entlas-<br>sungen | Pflege-<br>tage | Verweil-<br>dauer | Entlas-<br>sungen | Pflege-<br>tage | Verweil-<br>dauer | Entlas-<br>sungen | Pflege-<br>tage | Verweil-<br>dauer | Entlas-<br>sungen  | Pflege-<br>tage | Verweil-<br>dauer |
| Sonstige Krankheiten der oberen Atemwege           | 776               | 4344            | 5,6               | 762               | 3.996           | 5,2               | 783               | 4.298           | 5,5               | 7                  | -46             | -0,1              |
| Krankheiten des Innenohres                         | 117               | 604             | 5,2               | 97                | 439             | 4,5               | 187               | 1.009           | 5,4               | 70                 | 405             | 0,2               |
| Symptome, die das Kreislaufsystem und das Atmungss | 129               | 490             | 3,8               | 67                | 308             | 4,6               | 71                | 281             | 4,0               | -58                | -209            | 0,2               |
| Bösartige Neubildungen der Atmungsorgane und sonst | 55                | 533             | 9,7               | 60                | 393             | 6,6               | 67                | 454             | 6,8               | 12                 | -79             | -2,9              |
| Bösartige Neubildungen der Lippe, der Mundhöhle un | 75                | 975             | 13,0              | 80                | 805             | 10,1              | 66                | 557             | 8,4               | -9                 | -418            | -4,6              |
| Krankheiten des Mittelohres und des Warzenfortsatz | 55                | 271             | 4,9               | 67                | 355             | 5,3               | 60                | 269             | 4,5               | 5                  | -2              | -0,4              |
| Verletzungen des Kopfes                            | 34                | 78              | 2,3               | 37                | 96              | 2,6               | 53                | 151             | 2,8               | 19                 | 73              | 0,6               |
| Akute Infektionen der oberen Atemwege              | 51                | 215             | 4,2               | 30                | 117             | 3,9               | 49                | 197             | 4,0               | -2                 | -18             | -0,2              |
| Gutartige Neubildungen                             | 27                | 127             | 4,7               | 43                | 169             | 3,9               | 36                | 268             | 7,4               | 9                  | 141             | 2,7               |
| Sonstige Krankheiten des Ohres                     | 113               | 628             | 5,6               | 103               | 594             | 5,8               | 33                | 220             | 6,7               | -80                | -408            | 1,1               |
| Krankheiten der Mundhöhle, der Speicheldrüsen und  | 29                | 126             | 4,3               | 30                | 144             | 4,8               | 29                | 126             | 4,3               | 0                  | 0               | 0,0               |
| Sonstige Krankheiten des Muskel-Skelett-Systems un | 33                | 208             | 6,3               | 35                | 222             | 6,3               | 25                | 146             | 5,8               | -8                 | -62             | -0,5              |
| Krankheiten des äußeren Ohres                      | 17                | 60              | 3,5               | 21                | 104             | 5,0               | 21                | 135             | 6,4               | 4                  | 75              | 2,9               |
| Komplikationen bei chirurgischen Eingriffen und me | 19                | 41              | 2,2               | 34                | 84              | 2,5               | 16                | 41              | 2,6               | -3                 | 0               | 0,4               |
| Melanom und sonstige bösartige Neubildungen der Ha | 7                 | 30              | 4,3               | 11                | 124             | 11,3              | 14                | 79              | 5,6               | 7                  | 49              | 1,4               |
| Infektionen der Haut und der Unterhaut             | 20                | 120             | 6,0               | 17                | 80              | 4,7               | 12                | 54              | 4,5               | -8                 | -66             | -1,5              |
| Bösartige Neubildungen ungenau bezeichneter, sekun |                   |                 | #DIV/0!           | 9                 | 115             | 12,8              | 11                | 134             | 12,2              | 11                 | 134             | #DIV/0!           |
| Sonstige Viruskrankheiten                          |                   |                 | #DIV/0!           |                   |                 | #DIV/0!           | 11                | 51              | 4,6               | 11                 | 51              | #DIV/0!           |
| Angeborene Fehlbildungen des Auges, des Ohres, des | 7                 | 37              | 5,3               | 12                | 47              | 3,9               | 11                | 41              | 3,7               | 4                  | 4               | -1,6              |
| Symptome, die das Verdauungssystem und das Abdomen | 12                | 30              | 2,5               | 12                | 47              | 3,9               | 10                | 27              | 2,7               | -2                 | -3              | 0,2               |
| Sonstige Krankheiten des Atmungssystems            | 11                | 69              | 6,3               | 6                 | 21              | 3,5               | 9                 | 76              | 8,4               | -2                 | 7               | 2,2               |
| Neubildungen unsicheren oder unbekanntem Verhalten | 6                 | 31              | 5,2               |                   |                 | #DIV/0!           | 7                 | 40              | 5,7               | 1                  | 9               | 0,5               |
| Episodische und paroxysmale Krankheiten des Nerven | 13                | 74              | 5,7               | 6                 | 32              | 5,3               | 6                 | 31              | 5,2               | -7                 | -43             | -0,5              |
| Folgen des Eindringens eines Fremdkörpers durch ei |                   |                 | #DIV/0!           |                   |                 | #DIV/0!           | 6                 | 10              | 1,7               | 6                  | 10              | #DIV/0!           |
| Krankheiten von Nerven, Nervenwurzeln und Nervenpl |                   |                 | #DIV/0!           |                   |                 | #DIV/0!           | 6                 | 32              | 5,3               | 6                  | 32              | #DIV/0!           |

### HNO-Heilkunde - Bremerhaven (vollstationär) 2009-2011 - Auswertungen aus der Diagnosestatistik (§ 21-Daten) - Alle Gruppen (maximal 25) / Entlassungen



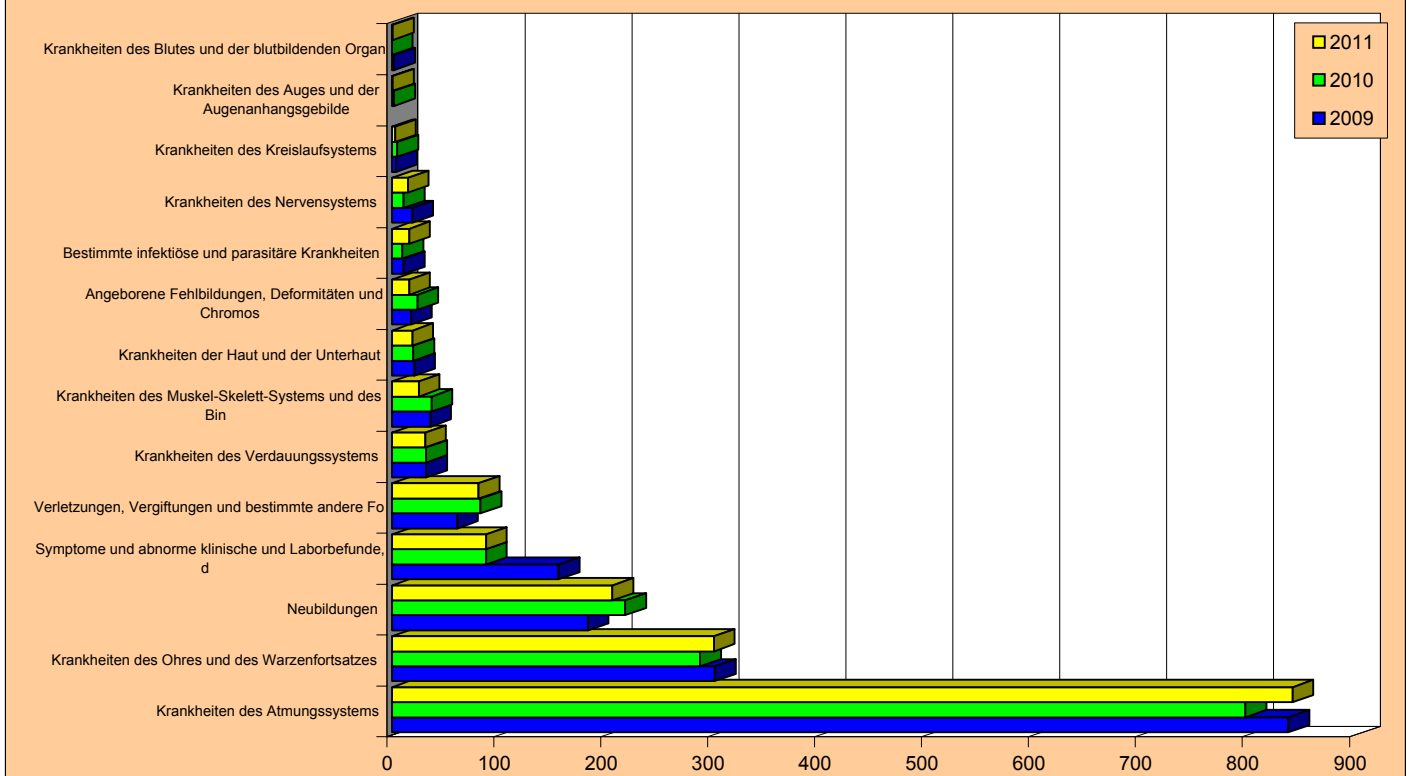
## 4.2.10 HNO-Heilkunde - Bremerhaven

### Auswertungen aus der Diagnosestatistik (§ 21-Daten) - Alle Kapitel

#### HNO-Heilkunde - Bremerhaven (vollstationär) 2009-2011

|  | 2009              |                 |                   | 2010              |                 |                   | 2011              |                 |                   | Diff. 2011 zu 2009 |                 |                   |
|--|-------------------|-----------------|-------------------|-------------------|-----------------|-------------------|-------------------|-----------------|-------------------|--------------------|-----------------|-------------------|
|  | Entlas-<br>sungen | Pflege-<br>tage | Verweil-<br>dauer | Entlas-<br>sungen | Pflege-<br>tage | Verweil-<br>dauer | Entlas-<br>sungen | Pflege-<br>tage | Verweil-<br>dauer | Entlas-<br>sungen  | Pflege-<br>tage | Verweil-<br>dauer |
| Krankheiten des Atmungssystems                     | 838               | 4628            | 5,5               | 798               | 4.134           | 5,2               | 842               | 4.572           | 5,4               | 4                  | -56             | -0,1              |
| Krankheiten des Ohres und des Warzenfortsatzes     | 302               | 1563            | 5,2               | 288               | 1.492           | 5,2               | 301               | 1.633           | 5,4               | -1                 | 70              | 0,2               |
| Neubildungen                                       | 183               | 1782            | 9,7               | 218               | 1.697           | 7,8               | 206               | 1.556           | 7,6               | 23                 | -226            | -2,2              |
| Symptome und abnorme klinische und Laborbefunde, d | 156               | 590             | 3,8               | 88                | 394             | 4,5               | 88                | 327             | 3,7               | -68                | -263            | -0,1              |
| Verletzungen, Vergiftungen und bestimmte andere Fo | 61                | 156             | 2,6               | 83                | 244             | 2,9               | 81                | 262             | 3,2               | 20                 | 106             | 0,7               |
| Krankheiten des Verdauungssystems                  | 32                | 147             | 4,6               | 32                | 147             | 4,6               | 31                | 131             | 4,2               | -1                 | -16             | -0,4              |
| Krankheiten des Muskel-Skelett-Systems und des Bin | 36                | 228             | 6,3               | 37                | 227             | 6,1               | 25                | 146             | 5,8               | -11                | -82             | -0,5              |
| Krankheiten der Haut und der Unterhaut             | 21                | 124             | 5,9               | 20                | 85              | 4,3               | 19                | 116             | 6,1               | -2                 | -8              | 0,2               |
| Angeborene Fehlbildungen, Deformitäten und Chromos | 18                | 105             | 5,8               | 24                | 113             | 4,7               | 16                | 66              | 4,1               | -2                 | -39             | -1,7              |
| Bestimmte infektiöse und parasitäre Krankheiten    | 11                | 50              | 4,5               | 10                | 45              | 4,5               | 16                | 86              | 5,4               | 5                  | 36              | 0,8               |
| Krankheiten des Nervensystems                      | 19                | 121             | 6,4               | 11                | 72              | 6,5               | 15                | 109             | 7,3               | -4                 | -12             | 0,9               |
| Krankheiten des Kreislaufsystems                   | 4                 | 17              | 4,3               | 5                 | 34              | 6,8               | 3                 | 16              | 5,3               | -1                 | -1              | 1,1               |
| Krankheiten des Auges und der Augenanhangsgebilde  |                   |                 | #DIV/0!           | 2                 | 9               | 4,5               | 1                 | 1               | 1,0               | 1                  | 1               | #DIV/0!           |
| Krankheiten des Blutes und der blutbildenden Organ | 2                 | 9               | 4,5               |                   |                 | #DIV/0!           | 1                 | 10              | 10,0              | -1                 | 1               | 5,5               |

### HNO-Heilkunde - Bremerhaven (vollstationär) 2009-2011 - Auswertungen aus der Diagnosestatistik (§ 21-Daten) - Alle Kapitel / Entlassungen





## 4.2.11 Augenheilkunde

- Tabelle 1: Entwicklung der Ist-Daten 2004-2011
- Tabelle 2: Ist-Daten 2006 bis 2011 nach Krankenhäusern
- Tabelle 3: Aufnahmen, Verweildauer und Bettenbedarf nach Altersgruppen 2007 bis 2011
- Tabelle 4: Aufnahmen, Verweildauer und Bettenbedarf nach Herkunft 2007 bis 2011
  
- Grafiken zu Aufnahmen, Verweildauer und Bettenbedarf 2004 bis 2011
  
- Sonderauswertung: Über 60-jährige im Krankenhaus 2004-2011
  
- Auswertungen aus der Diagnosestatistik  
Aufnahmen, Pfl egetage und Verweildauer 2009 bis 2011
  - alle Untergruppen
  - alle Kapitel (Obergruppen)

## 4.2.11 Augenheilkunde - Bremerhaven

### Tabelle 1 : Entwicklung der Ist-Daten 2004 bis 2011

Auswertungsdatum : 25.5.12

| Jahr                                   | 2004    | 2005    | 2006    | 2007    | 2008    | 2009    | 2010    | 2011    | Differenz<br>2004-2011<br>Absolut | Differenz<br>2004-2011<br>in % |
|--|---------|---------|---------|---------|---------|---------|---------|---------|-----------------------------------|--------------------------------|
| mittl. Einwohnerzahl                   | 117.281 | 116.615 | 116.045 | 115.313 | 114.506 | 113.739 | 112.952 | 112.157 | -5.124                            | -4,4                           |
| Entlass. Einheimischer                 | 579     | 483     | 321     | 354     | 293     | 306     | 362     | 343     | -236                              | -40,8                          |
| KH Einheimischer 0/00                  | 4,9     | 4,1     | 2,8     | 3,1     | 2,6     | 2,7     | 3,2     | 3,1     | -1,9                              | -38,1                          |
| Entlass. Auswärtiger                   | 470     | 384     | 252     | 262     | 173     | 196     | 237     | 166     | -304                              | -64,7                          |
| Auswärtige in %                        | 44,8    | 44,3    | 44,0    | 42,5    | 37,1    | 39,0    | 39,6    | 32,6    | -12,2                             | -27,2                          |
| Entlassungen gesamt                    | 1.049   | 867     | 573     | 616     | 466     | 502     | 599     | 509     | -540                              | -51,5                          |
| Belegungstage                          | 4.066   | 3.093   | 2.082   | 2.035   | 1.297   | 1.346   | 1.586   | 1.349   | -2.717                            | -66,8                          |
| Ø Verweildauer (Tage)                  | 3,9     | 3,6     | 3,6     | 3,3     | 2,8     | 2,7     | 2,6     | 2,7     | -1,2                              | -31,6                          |
| Planbetten                             | 19      | 19      | 19      | 13      | 13      | 10      | 10      | 7       | -12                               | -63,2                          |
| Ø Bettennutzung in %                   | 58,6    | 44,6    | 30,0    | 42,9    | 27,3    | 36,9    | 43,5    | 52,8    |                                   |                                |
| Bettenbedarf                           | 13      | 10      | 7       | 7       | 4       | 4       | 5       | 4       | -9                                | -66,8                          |
| Bettenüberhang (+)<br>bzw. defizit (-) | 6       | 9       | 12      | 6       | 9       | 6       | 5       | 3       |                                   |                                |

### Tabelle 2 : Ist-Daten 2006 bis 2011 nach Krankenhäusern

| Jahr                       |                 | 2006  | 2007  | 2008  | 2009  | 2010  | 2011  | Abweich.<br>2011 zu<br>2006 | Abweich.<br>2011 zu<br>2006 in % |
|----------------------------|-----------------|-------|-------|-------|-------|-------|-------|-----------------------------|----------------------------------|
| Krhs.                      |                 |       |       |       |       |       |       |                             |                                  |
| <b>St. Joseph-Hospital</b> | Entlassungen    | 573   | 616   | 466   | 502   | 599   | 509   | -64                         | -11,2                            |
|                            | Ø Verweildauer  | 3,6   | 3,3   | 2,8   | 2,7   | 2,6   | 2,7   | -1,0                        | -27,1                            |
|                            | Belegungstage   | 2.082 | 2.035 | 1.297 | 1.346 | 1.586 | 1.349 | -733                        | -35,2                            |
|                            | Planbetten      | 19    | 13    | 13    | 10    | 10    | 7     | -12                         | -63,2                            |
|                            | Ø Bettennutzung | 30,0  | 42,9  | 27,3  | 36,9  | 43,5  | 52,8  | 22,8                        | 75,9                             |

Entlassungszahlen sind incl. interner Verlegungen



## 4.2.11 Augenheilkunde - Bremerhaven

| Altersgruppe | Differenz von 2007 zu 2011 |            |             |              |            |            |             |              |            |            |             |              |            |            |             |              |                |                   |                        |                   |                   |       |
|--------------|----------------------------|------------|-------------|--------------|------------|------------|-------------|--------------|------------|------------|-------------|--------------|------------|------------|-------------|--------------|----------------|-------------------|------------------------|-------------------|-------------------|-------|
|              | 2007                       |            |             |              | 2008       |            |             |              | 2009       |            |             |              | 2010       |            |             |              | 2011           |                   |                        |                   |                   |       |
|              | Aufn. abs.                 | KH in 0/00 | Verw.-dauer | Bett.-bedarf | Aufn. abs. | KH in 0/00 | Verw.-dauer | Bett.-bedarf | Aufn. abs. | KH in 0/00 | Verw.-dauer | Bett.-bedarf | Aufn. abs. | KH in 0/00 | Verw.-dauer | Bett.-bedarf | Aufnahmen abs. | Bett.-bedarf in % | Krankenhäufigkeit abs. | Verweildauer abs. | Bett.-bedarf in % |       |
| 0-1          | 0                          | 0,00       |             | 0            | 0          | 0,00       |             | 0            | 0          | 0,00       |             | 0            | 0          | 0,00       |             | 0            | 0              | 0,00              |                        | 0                 | 0,00              |       |
| 1-5          | 0                          | 0,00       |             | 0            | 0          | 0,00       | 1,0         | 0            | 1          | 0,16       | 1,0         | 0            | 0          | 0,00       |             | 0            | 0              | 0,00              |                        | 0                 | 0,00              |       |
| 5-15         | 0                          | 0,00       |             | 0            | 0          | 0,00       |             | 0            | 0          | 0,00       |             | 0            | 1          | 0,07       | 1,0         | 0            | 1              | 0,07              |                        | 1,0               | 0,07              |       |
| 15-30        | 5                          | 0,14       | 2,2         | 0            | 1          | 0,03       | 4,0         | 0            | 2          | 0,06       | 3,5         | 0            | 3          | 0,09       | 5,0         | 0            | -4             | -80,0             | -0,10                  | -75,9             | 0,8               | 36,4  |
| 30-45        | 5                          | 0,13       | 6,8         | 0            | 3          | 0,09       | 4,0         | 0            | 8          | 0,23       | 6,0         | 0            | 2          | 0,06       | 10,0        | 0            | 3              | 60,0              | 0,14                   | 109,0             | -1,7              | -24,6 |
| 45-60        | 31                         | 0,72       | 3,5         | 0            | 13         | 0,33       | 6,2         | 0            | 46         | 1,12       | 3,0         | 0            | 51         | 1,23       | 3,4         | 1            | 28             | 9,7               | 0,03                   | 3,9               | -0,5              | -14,4 |
| 60-70        | 105                        | 4,18       | 3,3         | 1            | 83         | 3,70       | 2,6         | 1            | 86         | 3,81       | 2,7         | 1            | 125        | 5,64       | 2,5         | 1            | 114            | 8,6               | 1,60                   | 38,2              | -0,7              | -21,1 |
| 70-80        | 270                        | 14,35      | 3,3         | 3            | 226        | 12,85      | 2,5         | 2            | 212        | 11,34      | 2,5         | 2            | 272        | 14,05      | 2,6         | 2            | 220            | 18,5              | 1,98                   | -13,8             | -0,6              | -18,9 |
| 80 u. >      | 200                        | 18,00      | 3,2         | 2            | 140        | 13,59      | 3,0         | 1            | 147        | 13,71      | 2,6         | 1            | 145        | 13,29      | 2,4         | 1            | 137            | 31,5              | 3,88                   | -21,6             | -0,8              | -24,2 |
| gesamt       | 616                        | 3,07       | 3,3         | 7            | 466        | 2,56       | 2,8         | 4            | 502        | 2,69       | 2,7         | 4            | 599        | 3,20       | 2,6         | 5            | 509            | -17,4             | -0,01                  | -0,4              | -0,7              | -19,8 |
| Planbetten   |                            |            |             | 13           |            |            |             | 13           |            |            |             | 10           |            |            |             | 10           |                |                   |                        | 7                 |                   |       |

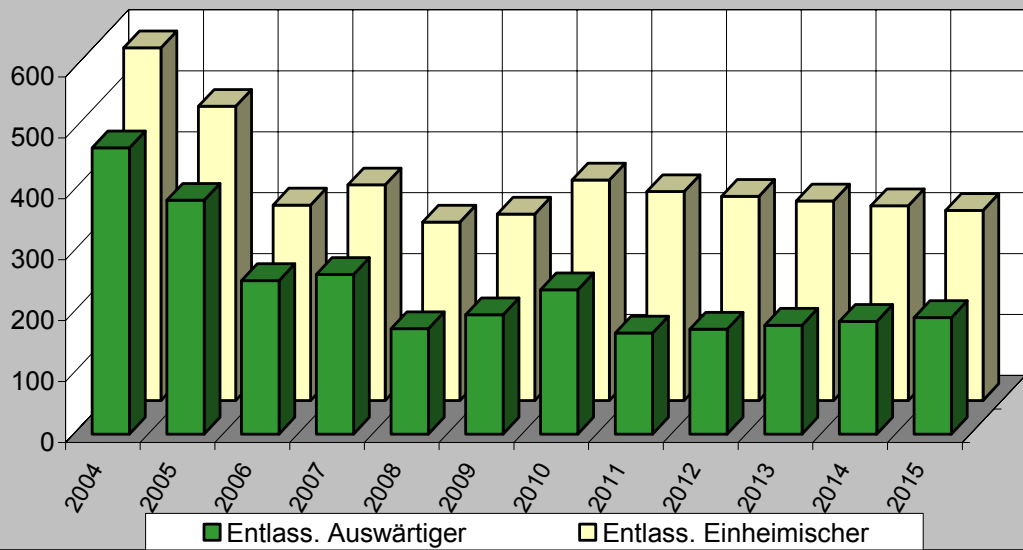
| Herkunft              | Differenz von 2007 zu 2011 |            |             |              |                |            |             |              |                |            |             |              |                |            |             |              |                |            |             |              |                |            |
|-----------------------|----------------------------|------------|-------------|--------------|----------------|------------|-------------|--------------|----------------|------------|-------------|--------------|----------------|------------|-------------|--------------|----------------|------------|-------------|--------------|----------------|------------|
|                       | 2007                       |            |             |              | 2008           |            |             |              | 2009           |            |             |              | 2010           |            |             |              | 2011           |            |             |              |                |            |
|                       | Aufnahmen abs.             | % von ges. | Verw.-dauer | Bett.-bedarf | Aufnahmen abs. | % von ges. | Verw.-dauer | Bett.-bedarf | Aufnahmen abs. | % von ges. | Verw.-dauer | Bett.-bedarf | Aufnahmen abs. | % von ges. | Verw.-dauer | Bett.-bedarf | Aufnahmen abs. | % von ges. | Verw.-dauer | Bett.-bedarf | Aufnahmen abs. | % von ges. |
| Stadt Bremen          | 0                          | 0,0        |             | 0            | 0              | 0,0        |             | 0            | 0              | 0,0        |             | 0            | 0              | 0,0        |             | 0            | 0              | 0,0        |             | 0            | 0,0            |            |
| Bremerhaven           | 354                        | 57,5       | 3,4         | 4            | 293            | 62,9       | 2,8         | 3            | 306            | 61,0       | 2,8         | 3            | 362            | 60,4       | 2,7         | 3            | 343            | 67,4       | 2,7         | 3            | -11            | -3,1       |
| Land Bremen gesamt    | 354                        | 57,5       | 3,4         | 4            | 293            | 62,9       | 2,8         | 3            | 306            | 61,0       | 2,8         | 3            | 362            | 60,4       | 2,7         | 3            | 343            | 67,4       | 2,7         | 3            | -11            | -3,1       |
| LK Diepholz           | 0                          | 0,0        |             | 0            | 0              | 0,0        |             | 0            | 0              | 0,0        |             | 0            | 0              | 0,0        |             | 0            | 0              | 0,0        |             | 0            | 0,0            |            |
| LK Nienburg           | 0                          | 0,0        |             | 0            | 0              | 0,0        |             | 0            | 0              | 0,0        |             | 0            | 0              | 0,0        |             | 0            | 0              | 0,0        |             | 0            | 0,0            |            |
| LK Osterholz          | 0                          | 0,0        |             | 0            | 3              | 0,6        | 2,7         | 0            | 0              | 0,0        |             | 0            | 4              | 0,7        | 2,8         | 0            | 0              | 0,0        |             | 0            | 0,0            |            |
| LK Rotenburg          | 1                          | 0,2        | 0,0         | 0            | 1              | 0,2        | 2,0         | 0            | 2              | 0,3        | 2,0         | 0            | 2              | 0,4        | 2,0         | 0            | 1              | 100,0      |             | 0            | 0,0            |            |
| LK Verden             | 0                          | 0,0        |             | 0            | 0              | 0,0        |             | 0            | 0              | 0,0        |             | 0            | 0              | 0,0        |             | 0            | 0              | 0,0        |             | 0            | 0,0            |            |
| LK Cuxhaven           | 191                        | 31,0       | 3,2         | 2            | 153            | 32,8       | 2,9         | 1            | 182            | 36,3       | 2,5         | 1            | 201            | 33,6       | 2,6         | 2            | 161            | 31,6       | 2,6         | 1            | -30            | -15,7      |
| Demenhorst            | 0                          | 0,0        |             | 0            | 0              | 0,0        |             | 0            | 0              | 0,0        |             | 0            | 0              | 0,0        |             | 0            | 0              | 0,0        |             | 0            | 0,0            |            |
| LK Oldenburg          | 0                          | 0,0        |             | 0            | 0              | 0,0        |             | 0            | 1              | 0,2        | 4,0         | 0            | 0              | 0,0        |             | 0            | 0              | 0,0        |             | 0            | 0,0            |            |
| LK Wesermarsch        | 9                          | 1,5        | 4,0         | 0            | 8              | 1,7        | 2,3         | 0            | 8              | 1,6        | 2,1         | 0            | 8              | 1,3        | 1,9         | 0            | 1              | 0,2        | 1,0         | 0            | -8             | -88,9      |
| Umland gesamt         | 201                        | 32,6       | 3,2         | 2            | 165            | 35,4       | 2,8         | 2            | 192            | 38,2       | 2,5         | 2            | 215            | 35,9       | 2,6         | 2            | 164            | 32,2       | 2,5         | 1            | -37            | -18,4      |
| übriges Niedersachsen | 55                         | 8,9        | 3,1         | 1            | 2              | 0,4        | 1,5         | 0            | 2              | 0,4        | 2,0         | 0            | 22             | 3,7        | 2,0         | 0            | 1              | 0,2        | 9,0         | 0            | -54            | -98,2      |
| Niedersachsen gesamt  | 256                        | 41,6       | 3,2         | 3            | 167            | 35,8       | 2,8         | 2            | 194            | 38,6       | 2,5         | 2            | 237            | 39,6       | 2,5         | 2            | 165            | 32,4       | 2,6         | 1            | -91            | -35,5      |
| Hamburg               | 0                          | 0,0        |             | 0            | 0              | 0,0        |             | 0            | 0              | 0,0        |             | 0            | 0              | 0,0        |             | 0            | 0              | 0,0        |             | 0            | 0,0            |            |
| Nordrhein-Westfalen   | 0                          | 0,0        |             | 0            | 2              | 0,4        | 2,0         | 0            | 0              | 0,0        |             | 0            | 0              | 0,0        |             | 0            | 1              | 0,2        | 3,0         | 0            | 1              | 3,0        |
| Sonstige              | 6                          | 1,0        | 4,5         | 0            | 4              | 0,9        | 3,5         | 0            | 2              | 0,4        | 2,0         | 0            | 0              | 0,0        |             | 0            | 0              | 0,0        |             | -6           | -100,0         |            |
| Auswärtige gesamt     | 262                        | 42,5       | 3,2         | 3            | 173            | 37,1       | 2,8         | 2            | 196            | 39,0       | 2,5         | 2            | 237            | 39,6       | 2,5         | 2            | 166            | 32,6       | 2,6         | 1            | -96            | -36,6      |
| gesamt                | 616                        | 100,0      | 3,3         | 7            | 466            | 100,0      | 2,8         | 4            | 502            | 100,0      | 2,7         | 4            | 599            | 100,0      | 2,6         | 5            | 509            | 100,0      | 2,7         | 4            | -107           | -17,4      |
| Planbetten            |                            |            |             | 13           |                |            |             | 13           |                |            |             | 10           |                |            |             | 10           |                |            |             | 7            |                |            |

Tabelle 3: Aufnahmen, Verweildauer und Bettenbedarf nach Altersgruppen 2007 - 2011

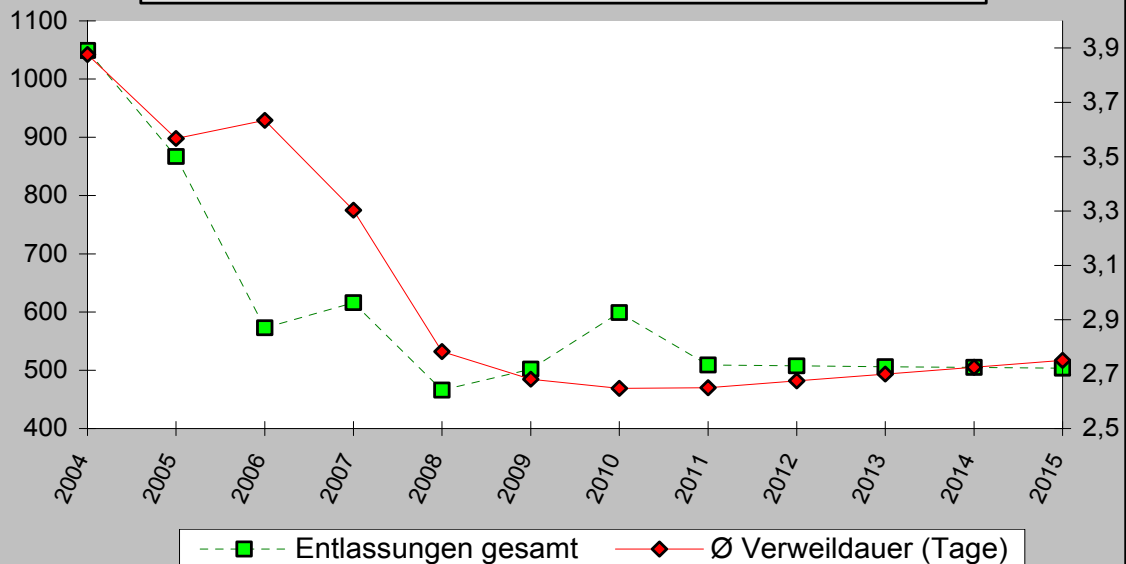
Tabelle 4: Aufnahmen, Verweildauer und Bettenbedarf nach Herkunft 2007 - 2011

## 4.2.11 Augenheilkunde - Bremerhaven

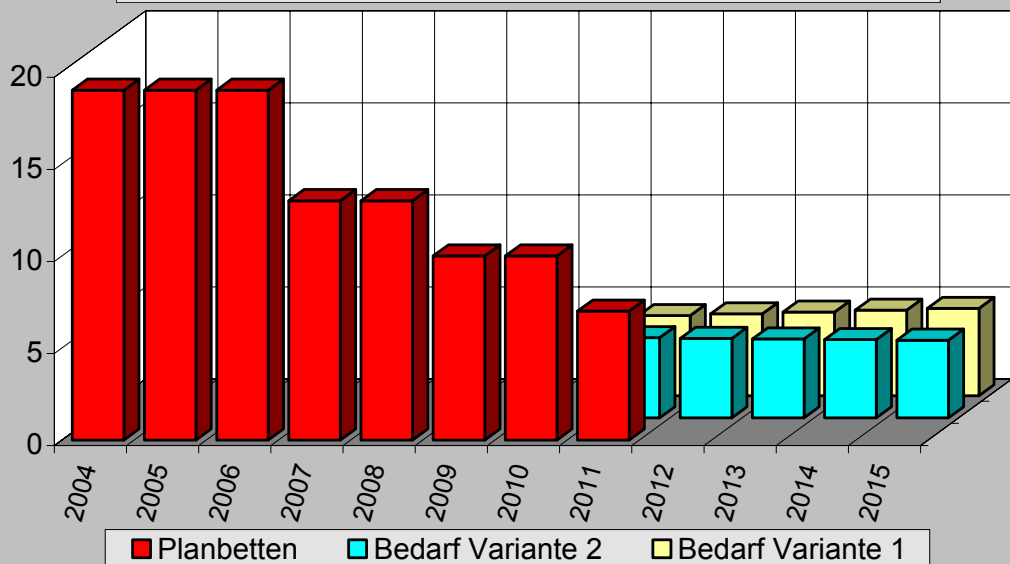
Entwicklung der Aufnahmen - ab 2012 Prognose



Aufnahmen und Verweildauer - ab 2012 Prognose



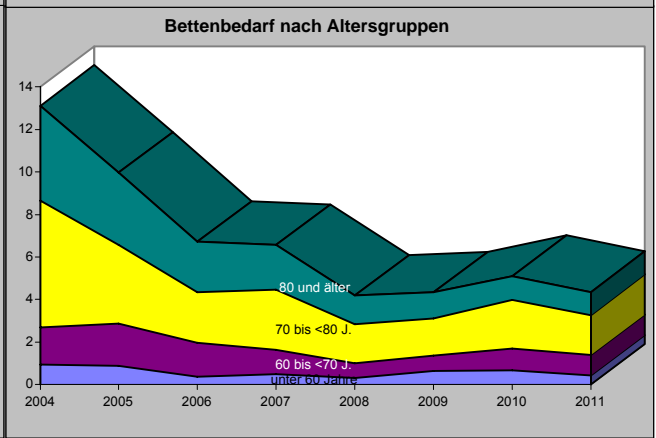
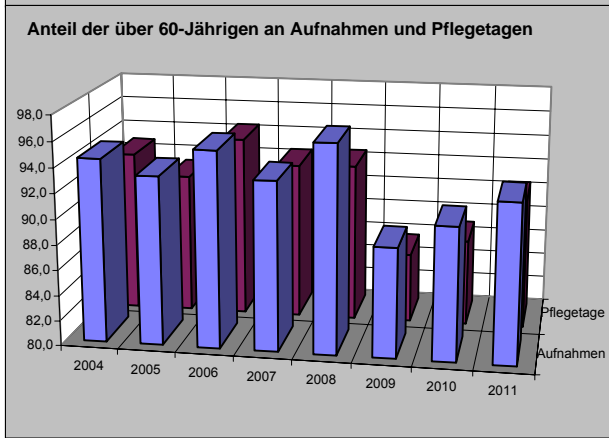
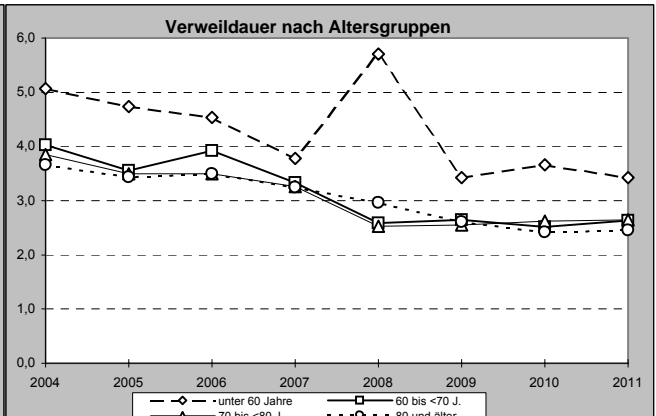
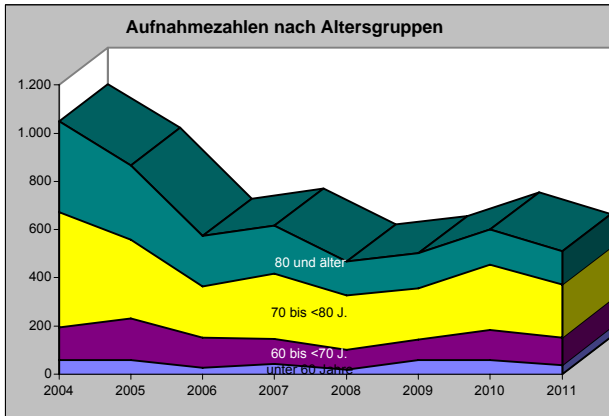
Planbetten und Bettenbedarf - ab 2012 Prognose



4.2.11 Augenheilkunde - Bremerhaven

Über 60-jährige Patienten im Krankenhaus - 2004 bis 2011

|                                       |                | 2004  | 2005  | 2006  | 2007  | 2008  | 2009  | 2010  | 2011  | Differenz<br>11 zu 04 |
|---------------------------------------|----------------|-------|-------|-------|-------|-------|-------|-------|-------|-----------------------|
| <b>Aufnahmen<br/>absolut</b>          | unter 60 Jahre | 58    | 58    | 26    | 41    | 17    | 57    | 57    | 38    | -20                   |
|                                       | 60 bis <70 J.  | 135   | 172   | 126   | 105   | 83    | 86    | 125   | 114   | -21                   |
|                                       | 70 bis <80 J.  | 478   | 329   | 211   | 270   | 226   | 212   | 272   | 220   | -258                  |
|                                       | 80 und älter   | 378   | 308   | 210   | 200   | 140   | 147   | 145   | 137   | -241                  |
|                                       | 60 und älter   | 991   | 809   | 547   | 575   | 449   | 445   | 542   | 471   | -520                  |
|                                       | gesamt         | 1.049 | 867   | 573   | 616   | 466   | 502   | 599   | 509   | -540                  |
| <b>Aufn.-Anteil<br/>in %</b>          | unter 60 Jahre | 5,5   | 6,7   | 4,5   | 6,7   | 3,6   | 11,4  | 9,5   | 7,5   | 1,9                   |
|                                       | 60 bis <70 J.  | 12,9  | 19,8  | 22,0  | 17,0  | 17,8  | 17,1  | 20,9  | 22,4  | 9,5                   |
|                                       | 70 bis <80 J.  | 45,6  | 37,9  | 36,8  | 43,8  | 48,5  | 42,2  | 45,4  | 43,2  | -2,3                  |
|                                       | 80 und älter   | 36,0  | 35,5  | 36,6  | 32,5  | 30,0  | 29,3  | 24,2  | 26,9  | -9,1                  |
|                                       | 60 und älter   | 94,5  | 93,3  | 95,5  | 93,3  | 96,4  | 88,6  | 90,5  | 92,5  | -1,9                  |
|                                       | gesamt         | 100,0 | 100,0 | 100,0 | 100,0 | 100,0 | 100,0 | 100,0 | 100,0 | 0,0                   |
| <b>Pflegetage<br/>absolut</b>         | unter 60 Jahre | 294   | 275   | 118   | 155   | 97    | 195   | 209   | 130   | -164                  |
|                                       | 60 bis <70 J.  | 544   | 611   | 494   | 350   | 215   | 228   | 314   | 300   | -244                  |
|                                       | 70 bis <80 J.  | 1.842 | 1.150 | 737   | 881   | 570   | 540   | 712   | 582   | -1.260                |
|                                       | 80 und älter   | 1.386 | 1.057 | 733   | 649   | 415   | 383   | 351   | 337   | -1.049                |
|                                       | 60 und älter   | 3.772 | 2.818 | 1.964 | 1.880 | 1.200 | 1.151 | 1.377 | 1.219 | -2.553                |
|                                       | gesamt         | 4.066 | 3.093 | 2.082 | 2.035 | 1.297 | 1.346 | 1.586 | 1.349 | -2.717                |
| <b>Pflegtage-<br/>Anteil in %</b>     | unter 60 Jahre | 7,2   | 8,9   | 5,7   | 7,6   | 7,5   | 14,5  | 13,2  | 9,6   | 2,4                   |
|                                       | 60 bis <70 J.  | 13,4  | 19,8  | 23,7  | 17,2  | 16,6  | 16,9  | 19,8  | 22,2  | 8,9                   |
|                                       | 70 bis <80 J.  | 45,3  | 37,2  | 35,4  | 43,3  | 43,9  | 40,1  | 44,9  | 43,1  | -2,2                  |
|                                       | 80 und älter   | 34,1  | 34,2  | 35,2  | 31,9  | 32,0  | 28,5  | 22,1  | 25,0  | -9,1                  |
|                                       | 60 und älter   | 92,8  | 91,1  | 94,3  | 92,4  | 92,5  | 85,5  | 86,8  | 90,4  | -2,4                  |
|                                       | gesamt         | 100,0 | 100,0 | 100,0 | 100,0 | 100,0 | 100,0 | 100,0 | 100,0 | 0,0                   |
| <b>Verweildauer<br/>(Tage)</b>        | unter 60 Jahre | 5,1   | 4,7   | 4,5   | 3,8   | 5,7   | 3,4   | 3,7   | 3,4   | -1,6                  |
|                                       | 60 bis <70 J.  | 4,0   | 3,6   | 3,9   | 3,3   | 2,6   | 2,7   | 2,5   | 2,6   | -1,4                  |
|                                       | 70 bis <80 J.  | 3,9   | 3,5   | 3,5   | 3,3   | 2,5   | 2,5   | 2,6   | 2,6   | -1,2                  |
|                                       | 80 und älter   | 3,7   | 3,4   | 3,5   | 3,2   | 3,0   | 2,6   | 2,4   | 2,5   | -1,2                  |
|                                       | 60 und älter   | 3,8   | 3,5   | 3,6   | 3,3   | 2,7   | 2,6   | 2,5   | 2,6   | -1,2                  |
|                                       | gesamt         | 3,9   | 3,6   | 3,6   | 3,3   | 2,8   | 2,7   | 2,6   | 2,7   | -1,2                  |
| <b>rechnerischer<br/>Bettenbedarf</b> | unter 60 Jahre | 1     | 1     | 0     | 0     | 0     | 1     | 1     | 0     | -1                    |
|                                       | 60 bis <70 J.  | 2     | 2     | 2     | 1     | 1     | 1     | 1     | 1     | -1                    |
|                                       | 70 bis <80 J.  | 6     | 4     | 2     | 3     | 2     | 2     | 2     | 2     | -4                    |
|                                       | 80 und älter   | 4     | 3     | 2     | 2     | 1     | 1     | 1     | 1     | -3                    |
|                                       | 60 und älter   | 12    | 9     | 6     | 6     | 4     | 4     | 4     | 4     | -8                    |
|                                       | gesamt         | 13    | 10    | 7     | 7     | 4     | 4     | 5     | 4     | -9                    |



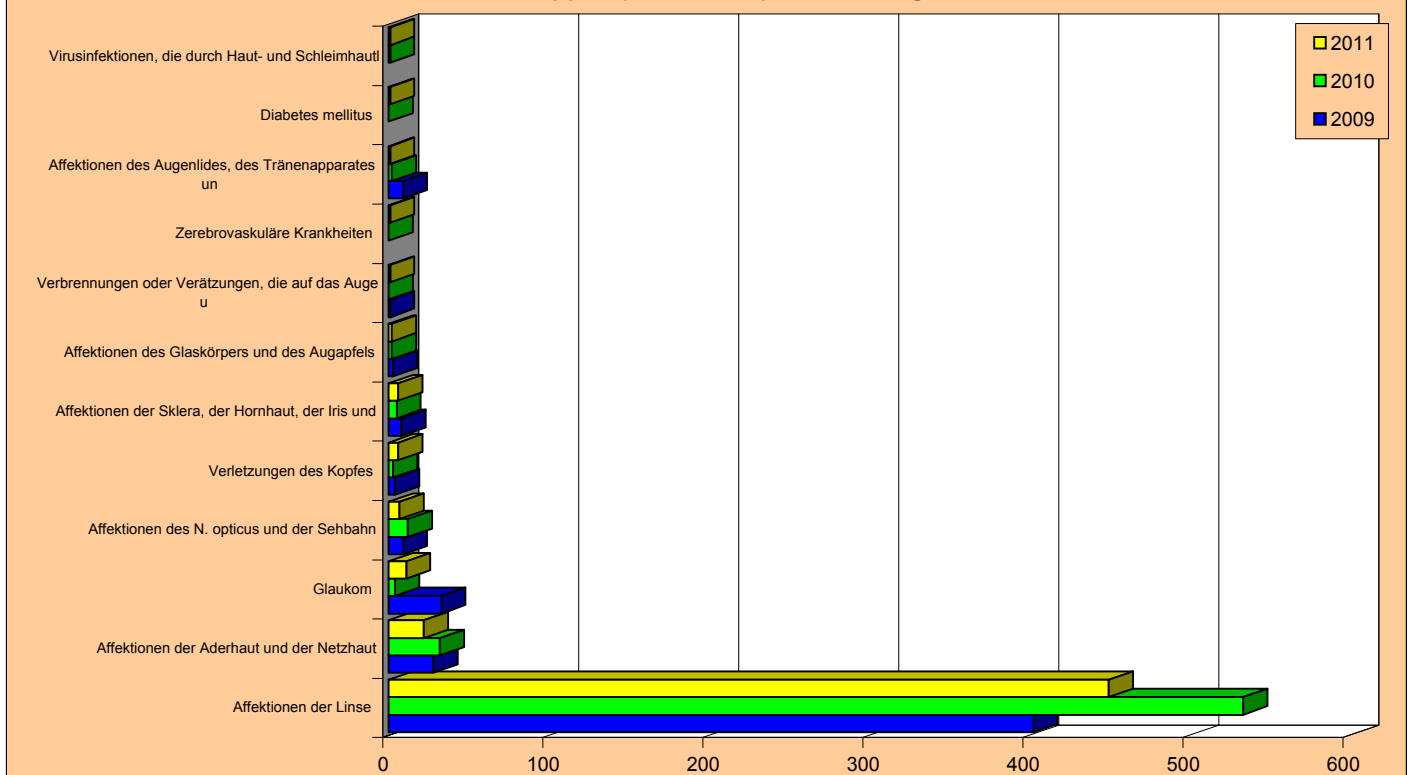
## 4.2.11 Augenheilkunde - Bremerhaven

Auswertungen aus der Diagnosestatistik ('§ 21-Daten') - Alle Gruppen (maximal 25)

Augenheilkunde - Bremerhaven (vollstationär) 2009-2011

|  | 2009              |                 |                   | 2010              |                 |                   | 2011              |                 |                   | Diff. 2011 zu 2009 |                 |                   |
|--|-------------------|-----------------|-------------------|-------------------|-----------------|-------------------|-------------------|-----------------|-------------------|--------------------|-----------------|-------------------|
|  | Entlas-<br>sungen | Pflege-<br>tage | Verweil-<br>dauer | Entlas-<br>sungen | Pflege-<br>tage | Verweil-<br>dauer | Entlas-<br>sungen | Pflege-<br>tage | Verweil-<br>dauer | Entlas-<br>sungen  | Pflege-<br>tage | Verweil-<br>dauer |
| Affektionen der Linse                              | 403               | 818             | 2,0               | 534               | 1.062           | 2,0               | 450               | 915             | 2,0               | 47                 | 97              | 0,0               |
| Affektionen der Aderhaut und der Netzhaut          | 28                | 219             | 7,8               | 32                | 299             | 9,3               | 22                | 202             | 9,2               | -6                 | -17             | 1,4               |
| Glaukom  | 33                | 126             | 3,8               | 4                 | 12              | 3,0               | 11                | 43              | 3,9               | -22                | -83             | 0,1               |
| Affektionen des N. opticus und der Sehbahn         | 9                 | 89              | 9,9               | 12                | 111             | 9,3               | 7                 | 67              | 9,6               | -2                 | -22             | -0,3              |
| Verletzungen des Kopfes                            | 4                 | 14              | 3,5               | 3                 | 20              | 6,7               | 6                 | 41              | 6,8               | 2                  | 27              | 3,3               |
| Affektionen der Sklera, der Hornhaut, der Iris und | 8                 | 37              | 4,6               | 5                 | 27              | 5,4               | 6                 | 49              | 8,2               | -2                 | 12              | 3,5               |
| Affektionen des Glaskörpers und des Augapfels      | 3                 | 8               | 2,7               | 2                 | 13              | 6,5               | 2                 | 8               | 4,0               | -1                 | 0               | 1,3               |
| Verbrennungen oder Verätzungen, die auf das Auge u | 1                 | 6               | 6,0               |                   |                 | #DIV/0!           | 1                 | 3               | 3,0               | 0                  | -3              | -3,0              |
| Zerebrovaskuläre Krankheiten                       |                   |                 | #DIV/0!           |                   |                 | #DIV/0!           | 1                 | 1               | 1,0               | 1                  | 1               | #DIV/0!           |
| Affektionen des Augenlides, des Tränenapparates un | 9                 | 22              | 2,4               | 2                 | 9               | 4,5               | 1                 | 5               | 5,0               | -8                 | -17             | 2,6               |
| Diabetes mellitus                                  |                   |                 | #DIV/0!           |                   |                 | #DIV/0!           | 1                 | 2               | 2,0               | 1                  | 2               | #DIV/0!           |
| Virusinfektionen, die durch Haut- und Schleimhautl |                   |                 | #DIV/0!           | 1                 | 19              | 19,0              | 1                 | 13              | 13,0              | 1                  | 13              | #DIV/0!           |

Augenheilkunde - Bremerhaven (vollstationär) 2009-2011 - Auswertungen aus der Diagnosestatistik ('§ 21-Daten') - Alle Gruppen (maximal 25) / Entlassungen



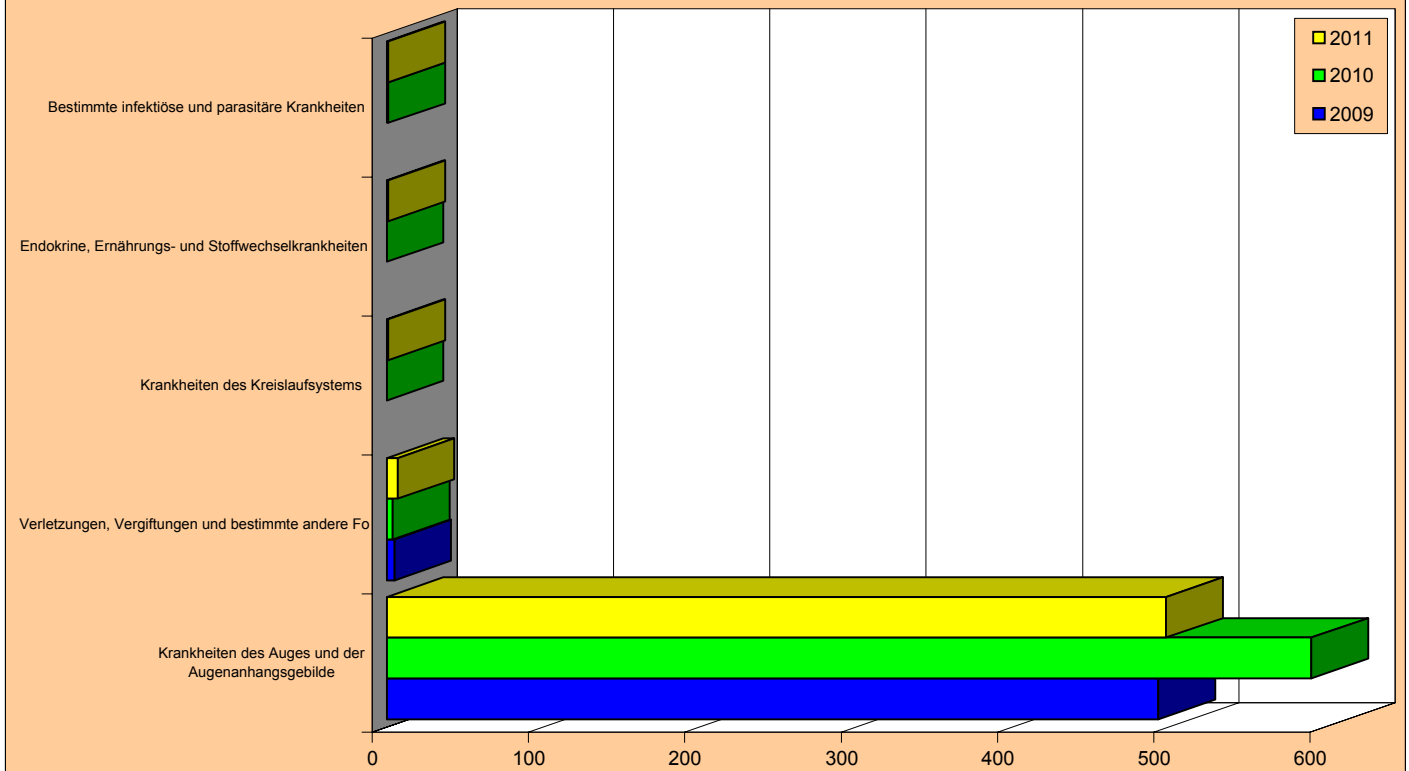
## 4.2.11 Augenheilkunde - Bremerhaven

### Auswertungen aus der Diagnosestatistik ('§ 21-Daten') - Alle Kapitel

#### Augenheilkunde - Bremerhaven (vollstationär) 2009-2011

|  | 2009              |                 |                   | 2010              |                 |                   | 2011              |                 |                   | Diff. 2011 zu 2009 |                 |                   |
|--|-------------------|-----------------|-------------------|-------------------|-----------------|-------------------|-------------------|-----------------|-------------------|--------------------|-----------------|-------------------|
|  | Entlas-<br>sungen | Pflege-<br>tage | Verweil-<br>dauer | Entlas-<br>sungen | Pflege-<br>tage | Verweil-<br>dauer | Entlas-<br>sungen | Pflege-<br>tage | Verweil-<br>dauer | Entlas-<br>sungen  | Pflege-<br>tage | Verweil-<br>dauer |
| Krankheiten des Auges und der Augenanhangsgebilde  | 494               | 1320            | 2,7               | 592               | 1.535           | 2,6               | 499               | 1.289           | 2,6               | 5                  | -31             | -0,1              |
| Verletzungen, Vergiftungen und bestimmte andere Fo | 5                 | 20              | 4,0               | 4                 | 21              | 5,3               | 7                 | 44              | 6,3               | 2                  | 24              | 2,3               |
| Krankheiten des Kreislaufsystems                   |                   |                 | #DIV/0!           |                   |                 | #DIV/0!           | 1                 | 1               | 1,0               | 1                  | 1               | #DIV/0!           |
| Endokrine, Ernährungs- und Stoffwechselkrankheiten |                   |                 | #DIV/0!           |                   |                 | #DIV/0!           | 1                 | 2               | 2,0               | 1                  | 2               | #DIV/0!           |
| Bestimmte infektiöse und parasitäre Krankheiten    |                   |                 | #DIV/0!           | 1                 | 19              | 19,0              | 1                 | 13              | 13,0              | 1                  | 13              | #DIV/0!           |

#### Augenheilkunde - Bremerhaven (vollstationär) 2009-2011 - Auswertungen aus der Diagnosestatistik ('§ 21-Daten') - Alle Kapitel / Entlassungen





## 4.2.12 Dermatologie

- Tabelle 1: Entwicklung der Ist-Daten 2004-2011
- Tabelle 2: Ist-Daten 2006 bis 2011 nach Krankenhäusern
- Tabelle 3: Aufnahmen, Verweildauer und Bettenbedarf nach Altersgruppen 2007 bis 2011
- Tabelle 4: Aufnahmen, Verweildauer und Bettenbedarf nach Herkunft 2007 bis 2011
  
- Grafiken zu Aufnahmen, Verweildauer und Bettenbedarf 2004 bis 2011
  
- Sonderauswertung: Über 60-jährige im Krankenhaus 2004-2011
  
- Auswertungen aus der Diagnosestatistik  
Aufnahmen, Pflegetage und Verweildauer 2009 bis 2011
  - alle Untergruppen
  - alle Kapitel (Obergruppen)

## 4.2.12.1 Dermatologie vollstationär - Bremerhaven

### Tabelle 1 : Entwicklung der Ist-Daten 2004 bis 2011

Auswertungsdatum : 25.5.12

| Jahr                                   | 2004    | 2005    | 2006    | 2007    | 2008    | 2009    | 2010    | 2011    | Differenz<br>2004-2011<br>Absolut | Differenz<br>2004-2011<br>in % |
|--|---------|---------|---------|---------|---------|---------|---------|---------|-----------------------------------|--------------------------------|
| mittl. Einwohnerzahl                   | 117.281 | 116.615 | 116.045 | 115.313 | 114.506 | 113.739 | 112.952 | 112.157 | -5.124                            | -4,4                           |
| Entlass. Einheimischer                 | 270     | 266     | 281     | 284     | 245     | 271     | 290     | 263     | -7                                | -2,6                           |
| KH Einheimischer 0/00                  | 2,3     | 2,3     | 2,4     | 2,5     | 2,1     | 2,4     | 2,6     | 2,3     | 0,0                               | 1,9                            |
| Entlass. Auswärtiger                   | 470     | 452     | 462     | 468     | 477     | 432     | 511     | 397     | -73                               | -15,5                          |
| Auswärtige in %                        | 63,5    | 63,0    | 62,2    | 62,2    | 66,1    | 61,5    | 63,8    | 60,2    | -3,4                              | -5,3                           |
| Entlassungen gesamt                    | 740     | 718     | 743     | 752     | 722     | 703     | 801     | 660     | -80                               | -10,8                          |
| Belegungstage                          | 6.994   | 6.400   | 6.480   | 6.547   | 5.992   | 6.074   | 5.680   | 4.587   | -2.407                            | -34,4                          |
| Ø Verweildauer (Tage)                  | 9,5     | 8,9     | 8,7     | 8,7     | 8,3     | 8,6     | 7,1     | 7,0     | -2,5                              | -26,5                          |
| Planbetten                             | 20      | 20      | 20      | 20      | 20      | 20      | 20      | 20      | 0                                 | 0,0                            |
| Ø Bettennutzung in %                   | 95,8    | 87,7    | 88,8    | 89,7    | 82,1    | 83,2    | 77,8    | 62,8    |                                   |                                |
| Bettenbedarf                           | 22      | 20      | 20      | 21      | 19      | 19      | 18      | 14      | -8                                | -34,4                          |
| Bettenüberhang (+)<br>bzw. defizit (-) | -2      | 0       | 0       | -1      | 1       | 1       | 2       | 6       |                                   |                                |

### Tabelle 2 : Ist-Daten 2006 bis 2011 nach Krankenhäusern

| Jahr                         |                 | 2006  | 2007  | 2008  | 2009  | 2010  | 2011  | Abweich.<br>2011 zu<br>2006 | Abweich.<br>2011 zu<br>2006 in % |
|------------------------------|-----------------|-------|-------|-------|-------|-------|-------|-----------------------------|----------------------------------|
| Krhs.                        |                 |       |       |       |       |       |       |                             |                                  |
| <b>Klinikum Reinkenheide</b> | Entlassungen    | 743   | 752   | 722   | 703   | 801   | 660   | -83                         | -11,2                            |
|                              | Ø Verweildauer  | 8,7   | 8,7   | 8,3   | 8,6   | 7,1   | 7,0   | -1,8                        | -20,3                            |
|                              | Belegungstage   | 6.480 | 6.547 | 5.992 | 6.074 | 5.680 | 4.587 | -1.893                      | -29,2                            |
|                              | Planbetten      | 20    | 20    | 20    | 20    | 20    | 20    | 0                           | 0,0                              |
|                              | Ø Bettennutzung | 88,8  | 89,7  | 82,1  | 83,2  | 77,8  | 62,8  | -25,9                       | -29,2                            |

Entlassungszahlen sind incl. interner Verlegungen



## 4.2.12.1 Dermatologie vollstationär - Bremerhaven

| Altersgruppe | Differenz von 2007 zu 2011 |            |             |            |            |             |               |            |            |             |               |            |            |             |               |                |        |                             |        |                   |        |               |       |
|--------------|----------------------------|------------|-------------|------------|------------|-------------|---------------|------------|------------|-------------|---------------|------------|------------|-------------|---------------|----------------|--------|-----------------------------|--------|-------------------|--------|---------------|-------|
|              | 2007                       |            |             | 2008       |            |             | 2009          |            |            | 2010        |               |            | 2011       |             |               |                |        |                             |        |                   |        |               |       |
|              | Aufn. abs.                 | KH in 0/00 | Verw.-dauer | Aufn. abs. | KH in 0/00 | Verw.-dauer | Bett. be-darf | Aufn. abs. | KH in 0/00 | Verw.-dauer | Bett. be-darf | Aufn. abs. | KH in 0/00 | Verw.-dauer | Bett. be-darf | Aufnahmen abs. | in %   | Krankenhaus-häufigkeit abs. | in %   | Verweildauer abs. | in %   | Bett. be-darf |       |
| 0-1          | 0                          | 0,00       |             | 0          | 0,00       |             | 0             | 0          | 0,00       |             | 0             | 0          | 0,00       |             | 0             | 0              | 0,00   | 0                           | 0,00   | 0,0               | 0,0    | 0             | 0     |
| 1-5          | 1                          | 0,10       | 2,0         | 0          | 0,00       |             | 0             | 0          | 0,00       |             | 0             | 0          | 0,00       |             | 0             | -1             | -100,0 | -0,10                       | -100,0 | -2,0              | -100,0 | 0             | 0     |
| 5-15         | 6                          | 0,21       | 4,7         | 0          | 0,16       | 8,4         | 0             | 5          | 0,19       | 9,6         | 0             | 4          | 0,15       | 5,0         | 4,3           | -2             | -33,3  | -0,05                       | -23,6  | -0,4              | -8,9   | 0             | 0     |
| 15-30        | 63                         | 1,13       | 5,8         | 1          | 0,81       | 7,9         | 1             | 58         | 1,07       | 7,1         | 1             | 50         | 0,88       | 5,4         | 1             | 47             | 0,92   | 6,4                         | 1      | 16                | 25,4   | 0,6           | 9,9   |
| 30-45        | 104                        | 1,74       | 9,3         | 3          | 1,17       | 1,80        | 3             | 104        | 1,88       | 8,4         | 3             | 109        | 1,90       | 6,6         | 2             | 89             | 1,75   | 7,3                         | 2      | 15                | 14,4   | 0,6           | 21,4  |
| 45-60        | 163                        | 2,49       | 9,0         | 5          | 1,34       | 1,83        | 4             | 170        | 2,63       | 8,8         | 5             | 187        | 2,69       | 8,1         | 5             | 178            | 2,82   | 8,4                         | 5      | 15                | 9,2    | 0,33          | 13,1  |
| 60-70        | 141                        | 3,69       | 9,0         | 4          | 1,46       | 3,51        | 3             | 136        | 3,81       | 9,6         | 4             | 155        | 4,19       | 7,1         | 3             | 105            | 3,15   | 6,0                         | 2      | 36                | 25,5   | -0,54         | -14,7 |
| 70-80        | 161                        | 5,62       | 8,9         | 5          | 1,53       | 4,69        | 4             | 125        | 4,23       | 9,1         | 4             | 150        | 4,64       | 7,3         | 3             | 133            | 4,42   | 6,5                         | 3      | 28                | 17,4   | -1,20         | -21,4 |
| 80 u. >      | 113                        | 6,68       | 9,0         | 3          | 1,17       | 6,13        | 3             | 105        | 6,19       | 7,6         | 3             | 146        | 8,02       | 6,6         | 3             | 104            | 6,34   | 6,0                         | 2      | 9                 | -8,0   | -0,34         | -5,2  |
| gesamt       | 752                        | 2,46       | 8,7         | 21         | 2,14       | 8,3         | 19            | 703        | 2,38       | 8,6         | 19            | 801        | 2,57       | 7,1         | 18            | 660            | 2,34   | 7,0                         | 14     | -92               | -12,2  | -0,12         | -4,8  |
| Planbetten   |                            |            |             |            |            |             |               |            |            |             |               |            |            |             |               |                |        |                             |        |                   |        |               | 20    |

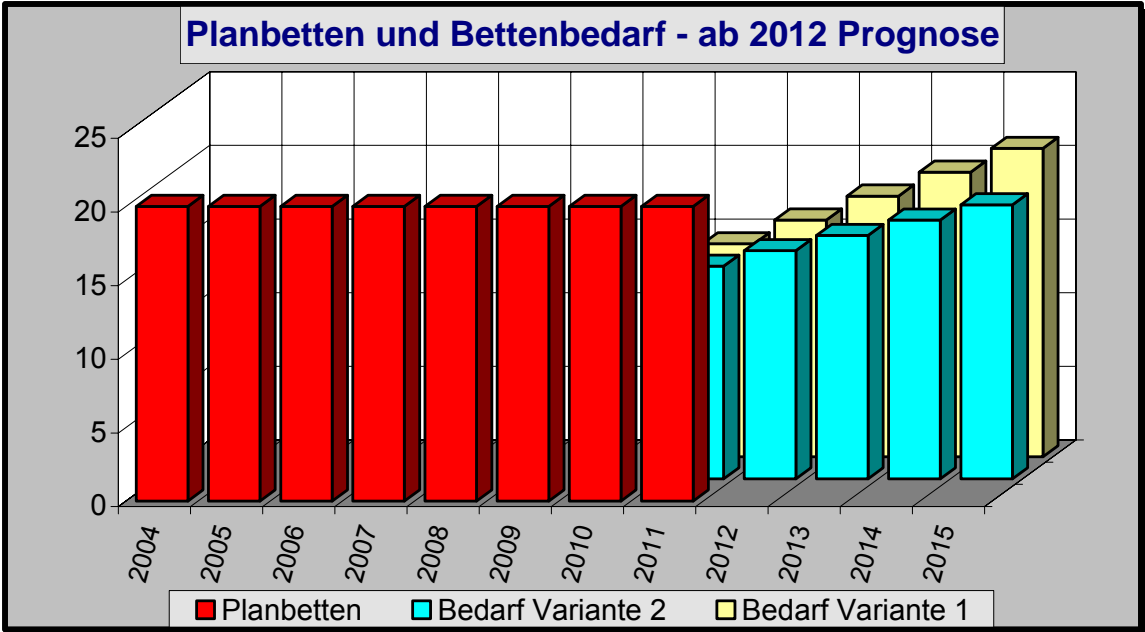
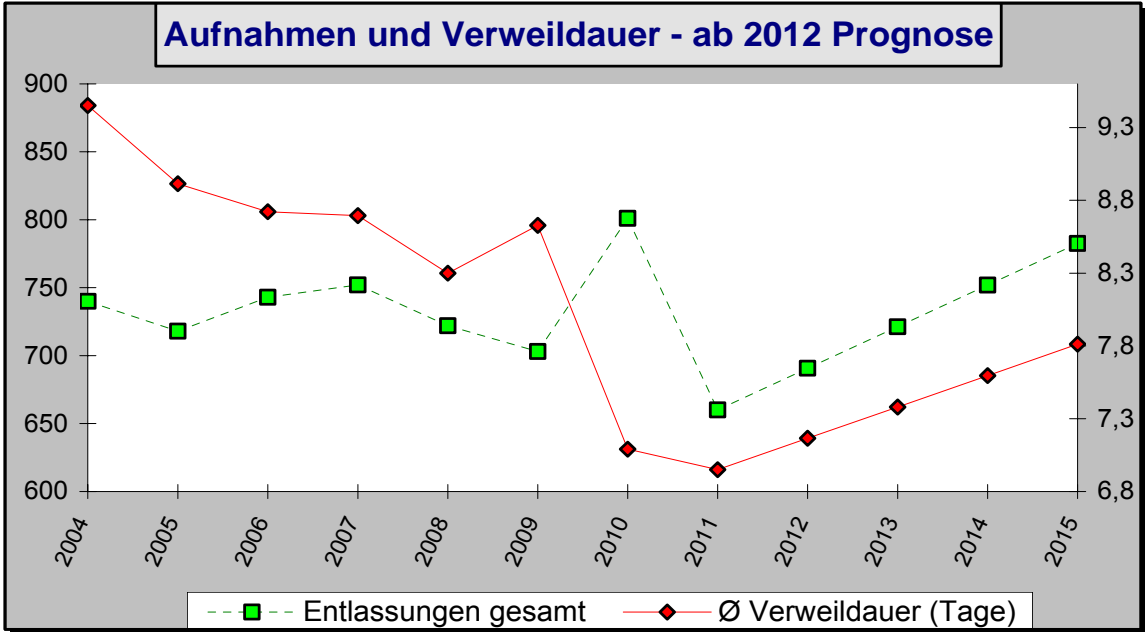
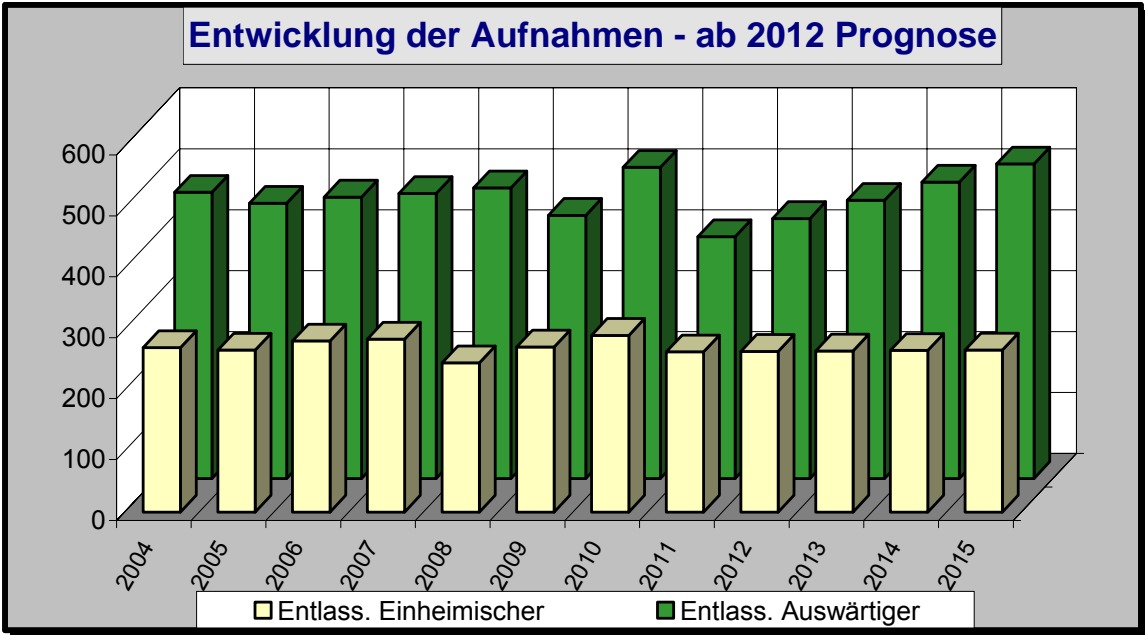
  

| Herkunft              | 2011           |             |               |                |             |               |                |             |               |                |             |               | Differenz von 2007 zu 2011 |             |               |                |             |               |                |             |               |                |             |               |      |
|-----------------------|----------------|-------------|---------------|----------------|-------------|---------------|----------------|-------------|---------------|----------------|-------------|---------------|----------------------------|-------------|---------------|----------------|-------------|---------------|----------------|-------------|---------------|----------------|-------------|---------------|------|
|                       | 2007           |             |               | 2008           |             |               | 2009           |             |               | 2010           |             |               | 2011                       |             |               | 2011           |             |               | 2011           |             |               | 2011           |             |               |      |
|                       | Aufnahmen abs. | Verw.-dauer | Bett. be-darf | Aufnahmen abs. | Verw.-dauer | Bett. be-darf | Aufnahmen abs. | Verw.-dauer | Bett. be-darf | Aufnahmen abs. | Verw.-dauer | Bett. be-darf | Aufnahmen abs.             | Verw.-dauer | Bett. be-darf | Aufnahmen abs. | Verw.-dauer | Bett. be-darf | Aufnahmen abs. | Verw.-dauer | Bett. be-darf | Aufnahmen abs. | Verw.-dauer | Bett. be-darf |      |
| Stadt Bremen          | 9              | 1,2         | 7,4           | 0              | 0,0         | 0             | 4              | 0,6         | 8,0           | 0              | 11          | 1,4           | 7,0                        | 0           | 12            | 1,8            | 7,3         | 0             | 3              | 33,3        | 0             | 3              | 33,3        | -0,2          | -2,6 |
| Bremerhaven           | 284            | 37,8        | 8,7           | 8              | 2,45        | 33,9          | 8,9            | 7           | 271           | 38,5           | 9,0         | 8             | 290                        | 36,2        | 7,0           | 6              | 263         | 39,8          | 7,1            | 6           | -21           | -7,4           | -1,7        | -18,9         |      |
| Land Bremen gesamt    | 293            | 39,0        | 8,7           | 8              | 2,50        | 34,6          | 8,8            | 7           | 275           | 39,1           | 9,0         | 8             | 301                        | 37,6        | 7,0           | 7              | 275         | 41,7          | 7,1            | 6           | -18           | -6,1           | -1,6        | -18,5         |      |
| LK Diepholz           | 0              | 0,0         |               | 0              | 0,0         |               | 0              | 0,0         | 0             | 0,0            |             | 0             | 2                          | 0,2         | 9,0           | 0              | 2           | 0,3           | 8,0            | 0           | 2             | 0,0            | 8,0         | 0             |      |
| LK Nienburg           | 0              | 0,0         |               | 0              | 0,0         |               | 0              | 0,0         | 0             | 0,0            |             | 0             | 0                          | 0,0         | 0             | 0              | 0           | 0,0           | 0              | 0           | 0             | 0,0            | 0,0         | 0             |      |
| LK Osterholz          | 24             | 3,2         | 9,1           | 1              | 22          | 3,0           | 6,7            | 0           | 18            | 2,2            | 8,6         | 0             | 21                         | 3,2         | 8,0           | 1              | 3           | 12,5          | -1,1           | 1           | -3            | -12,5          | -1,1        | -11,9         |      |
| LK Rotenburg          | 63             | 8,4         | 8,1           | 2              | 35          | 4,8           | 7,3            | 1           | 38            | 5,4            | 8,1         | 1             | 26                         | 3,9         | 8,7           | 1              | 26          | 3,9           | 8,7            | 1           | -37           | -58,7          | 0,6         | 7,4           |      |
| LK Verden             | 1              | 0,1         | 26,0          | 0              | 0,0         | 0,0           | 0              | 2           | 0,3           | 5,0            | 0           | 2             | 0,2                        | 6,5         | 0             | 0              | 0           | 0,0           | 0              | 0           | -1            | -100,0         | -26,0       | -100,0        |      |
| LK Cuxhaven           | 204            | 27,1        | 7,9           | 5              | 345         | 47,8          | 8,0            | 9           | 223           | 31,7           | 8,4         | 6             | 359                        | 44,8        | 7,1           | 8              | 277         | 42,0          | 6,5            | 6           | 73            | 35,8           | -1,4        | -17,4         |      |
| Demenhorst            | 0              | 0,0         |               | 0              | 0,0         |               | 0              | 0,0         | 0             | 0,0            |             | 0             | 0                          | 0,0         | 0             | 1              | 0,2         | 5,0           | 0              | 1           | 0,0           | 5,0            | 0           |               |      |
| LK Oldenburg          | 1              | 0,1         | 17,0          | 0              | 0,0         | 0,0           | 0              | 0           | 0,0           | 0,0            | 0           | 0             | 0                          | 0,0         | 4,0           | 0              | 1           | 0,2           | 7,0            | 0           | 0             | 0,0            | -10,0       |               |      |
| LK Wesermarsch        | 25             | 3,3         | 9,8           | 1              | 52          | 7,2           | 8,4            | 1           | 52            | 7,4            | 9,0         | 1             | 66                         | 8,2         | 7,2           | 2              | 45          | 6,8           | 7,6            | 1           | 20            | 80,0           | -2,2        | -22,8         |      |
| Umland gesamt         | 318            | 42,3        | 8,3           | 8              | 454         | 62,9          | 7,9            | 11          | 333           | 47,4           | 8,3         | 9             | 486                        | 60,7        | 7,1           | 11             | 373         | 56,5          | 6,9            | 8           | 55            | 17,3           | -1,4        | -16,6         |      |
| übriges Niedersachsen | 137            | 18,2        | 9,8           | 4              | 15          | 2,1           | 10,6           | 1           | 93            | 13,2           | 8,7         | 3             | 11                         | 1,4         | 7,9           | 0              | 7           | 1,1           | 6,9            | 0           | -130          | -94,9          | -3,0        | -30,1         |      |
| Niedersachsen gesamt  | 455            | 60,5        | 8,7           | 13             | 469         | 65,0          | 8,0            | 12          | 426           | 60,6           | 8,4         | 11            | 497                        | 62,0        | 7,2           | 11             | 380         | 57,6          | 6,9            | 8           | -75           | -16,5          | -1,8        | -21,0         |      |
| Hamburg               | 0              | 0,0         |               | 0              | 0,0         |               | 0              | 0,0         | 0             | 0,0            |             | 0             | 0                          | 0,0         | 0             | 0              | 0           | 0,0           | 0              | 0           | 0             | 0,0            | 4,0         | 0             |      |
| Nordrhein-Westfalen   | 2              | 0,3         | 4,0           | 0              | 1           | 0,1           | 6,0            | 0           | 1             | 0,1            | 4,0         | 0             | 0                          | 0,0         | 0             | 2              | 0,3         | 2,5           | 0              | 0           | 0,0           | -1,5           | -37,5       |               |      |
| Sonstige              | 2              | 0,3         | 4,5           | 0              | 2           | 0,3           | 10,5           | 0           | 0             | 0,0            | 0           | 3             | 0,4                        | 5,3         | 0             | 2              | 0,3         | 4,5           | 0              | 0           | 0,0           | 0,0            | 0,0         |               |      |
| Auswärtige gesamt     | 459            | 61,0        | 8,7           | 13             | 472         | 65,4          | 8,0            | 12          | 428           | 60,9           | 8,4         | 11            | 500                        | 62,4        | 7,1           | 11             | 385         | 58,3          | 6,9            | 8           | -74           | -16,1          | -1,8        | -21,2         |      |
| gesamt                | 752            | 100,0       | 8,7           | 21             | 722         | 100,0         | 8,3            | 19          | 703           | 100,0          | 8,6         | 19            | 801                        | 100,0       | 7,1           | 18             | 660         | 100,0         | 7,0            | 14          | -92           | -12,2          | -1,7        | -20,1         |      |
| Planbetten            |                |             |               |                |             |               |                |             |               |                |             |               |                            |             |               |                |             |               |                |             |               |                |             | 20            |      |

Tabelle 3: Aufnahmen, Verweildauer und Bettenbedarf nach Altersgruppen 2007 - 2011

Tabelle 4: Aufnahmen, Verweildauer und Bettenbedarf nach Herkunft 2007 - 2011

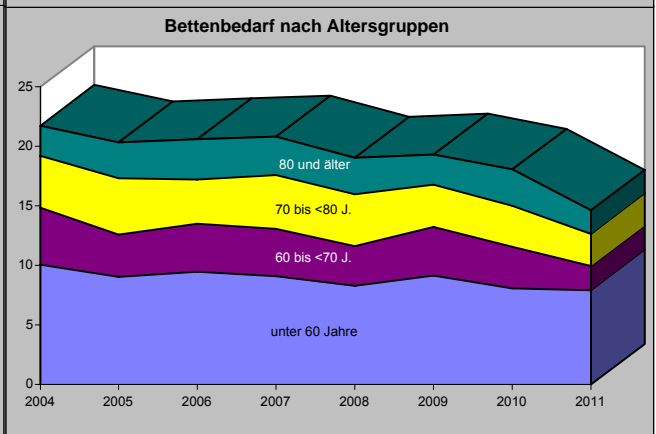
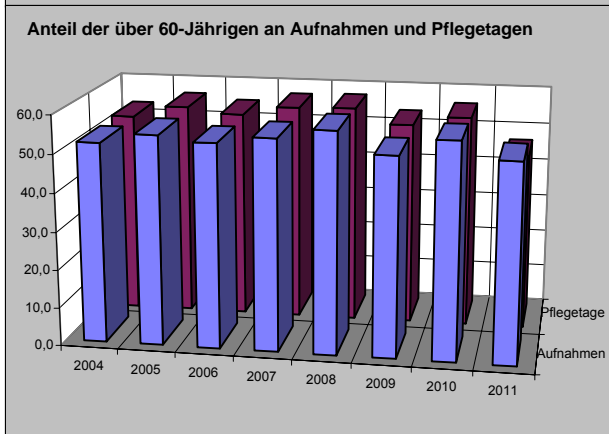
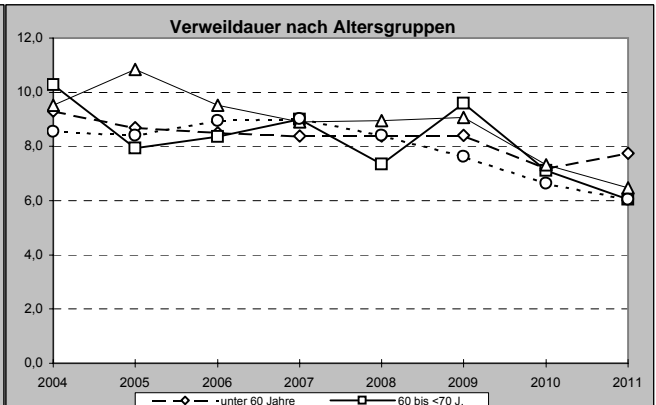
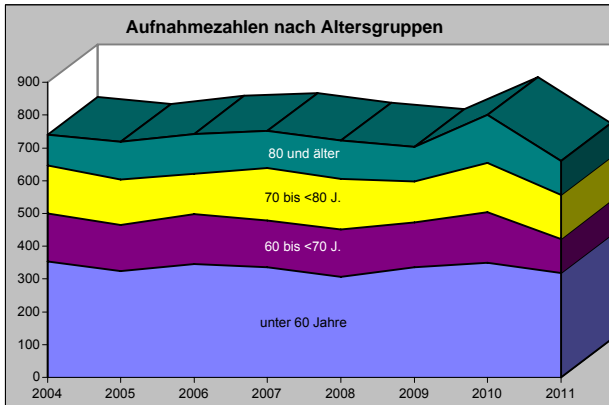
4.2.12.1 Dermatologie vollstationär - Bremerhaven



4.2.12.1 Dermatologie vollstationär - Bremerhaven

Über 60-jährige Patienten im Krankenhaus - 2004 bis 2011

|                                       |                | 2004  | 2005  | 2006  | 2007  | 2008  | 2009  | 2010  | 2011  | Differenz<br>11 zu 04 |
|---------------------------------------|----------------|-------|-------|-------|-------|-------|-------|-------|-------|-----------------------|
| <b>Aufnahmen<br/>absolut</b>          | unter 60 Jahre | 353   | 324   | 346   | 337   | 306   | 337   | 350   | 318   | -35                   |
|                                       | 60 bis <70 J.  | 148   | 141   | 152   | 141   | 146   | 136   | 155   | 105   | -43                   |
|                                       | 70 bis <80 J.  | 145   | 139   | 124   | 161   | 153   | 125   | 150   | 133   | -12                   |
|                                       | 80 und älter   | 94    | 114   | 121   | 113   | 117   | 105   | 146   | 104   | 10                    |
|                                       | gesamt         | 387   | 394   | 397   | 415   | 416   | 366   | 451   | 342   | -45                   |
| <b>Aufn.-Anteil<br/>in %</b>          | unter 60 Jahre | 47,7  | 45,1  | 46,6  | 44,8  | 42,4  | 47,9  | 43,7  | 48,2  | 0,5                   |
|                                       | 60 bis <70 J.  | 20,0  | 19,6  | 20,5  | 18,8  | 20,2  | 19,3  | 19,4  | 15,9  | -4,1                  |
|                                       | 70 bis <80 J.  | 19,6  | 19,4  | 16,7  | 21,4  | 21,2  | 17,8  | 18,7  | 20,2  | 0,6                   |
|                                       | 80 und älter   | 12,7  | 15,9  | 16,3  | 15,0  | 16,2  | 14,9  | 18,2  | 15,8  | 3,1                   |
|                                       | gesamt         | 52,3  | 54,9  | 53,4  | 55,2  | 57,6  | 52,1  | 56,3  | 51,8  | -0,5                  |
| <b>Pflegelage<br/>absolut</b>         | unter 60 Jahre | 3.289 | 2.815 | 2.945 | 2.823 | 2.567 | 2.836 | 2.512 | 2.463 | -826                  |
|                                       | 60 bis <70 J.  | 1.522 | 1.118 | 1.270 | 1.270 | 1.072 | 1.303 | 1.102 | 635   | -887                  |
|                                       | 70 bis <80 J.  | 1.380 | 1.508 | 1.181 | 1.435 | 1.370 | 1.134 | 1.097 | 861   | -519                  |
|                                       | 80 und älter   | 803   | 959   | 1.084 | 1.019 | 983   | 801   | 969   | 628   | -175                  |
|                                       | gesamt         | 3.705 | 3.585 | 3.535 | 3.724 | 3.425 | 3.238 | 3.168 | 2.124 | -1.581                |
| <b>Pflegelage-<br/>Anteil in %</b>    | unter 60 Jahre | 47,0  | 44,0  | 45,4  | 43,1  | 42,8  | 46,7  | 44,2  | 53,7  | 6,7                   |
|                                       | 60 bis <70 J.  | 21,8  | 17,5  | 19,6  | 19,4  | 17,9  | 21,5  | 19,4  | 13,8  | -7,9                  |
|                                       | 70 bis <80 J.  | 19,7  | 23,6  | 18,2  | 21,9  | 22,9  | 18,7  | 19,3  | 18,8  | -1,0                  |
|                                       | 80 und älter   | 11,5  | 15,0  | 16,7  | 15,6  | 16,4  | 13,2  | 17,1  | 13,7  | 2,2                   |
|                                       | gesamt         | 53,0  | 56,0  | 54,6  | 56,9  | 57,2  | 53,3  | 55,8  | 46,3  | -6,7                  |
| <b>Verweildauer<br/>(Tage)</b>        | unter 60 Jahre | 9,3   | 8,7   | 8,5   | 8,4   | 8,4   | 8,4   | 7,2   | 7,7   | -1,6                  |
|                                       | 60 bis <70 J.  | 10,3  | 7,9   | 8,4   | 9,0   | 7,3   | 9,6   | 7,1   | 6,0   | -4,2                  |
|                                       | 70 bis <80 J.  | 9,5   | 10,8  | 9,5   | 8,9   | 9,0   | 9,1   | 7,3   | 6,5   | -3,0                  |
|                                       | 80 und älter   | 8,5   | 8,4   | 9,0   | 9,0   | 8,4   | 7,6   | 6,6   | 6,0   | -2,5                  |
|                                       | gesamt         | 9,6   | 9,1   | 8,9   | 9,0   | 8,2   | 8,8   | 7,0   | 6,2   | -3,4                  |
| <b>rechnerischer<br/>Bettenbedarf</b> | unter 60 Jahre | 10    | 9     | 9     | 9     | 8     | 9     | 8     | 8     | -2                    |
|                                       | 60 bis <70 J.  | 5     | 4     | 4     | 4     | 3     | 4     | 3     | 2     | -3                    |
|                                       | 70 bis <80 J.  | 4     | 5     | 4     | 5     | 4     | 4     | 3     | 3     | -2                    |
|                                       | 80 und älter   | 3     | 3     | 3     | 3     | 3     | 3     | 3     | 2     | -1                    |
|                                       | gesamt         | 12    | 12    | 11    | 12    | 11    | 10    | 10    | 7     | -5                    |
| gesamt                                | 22             | 20    | 20    | 21    | 19    | 19    | 18    | 14    | -8    |                       |



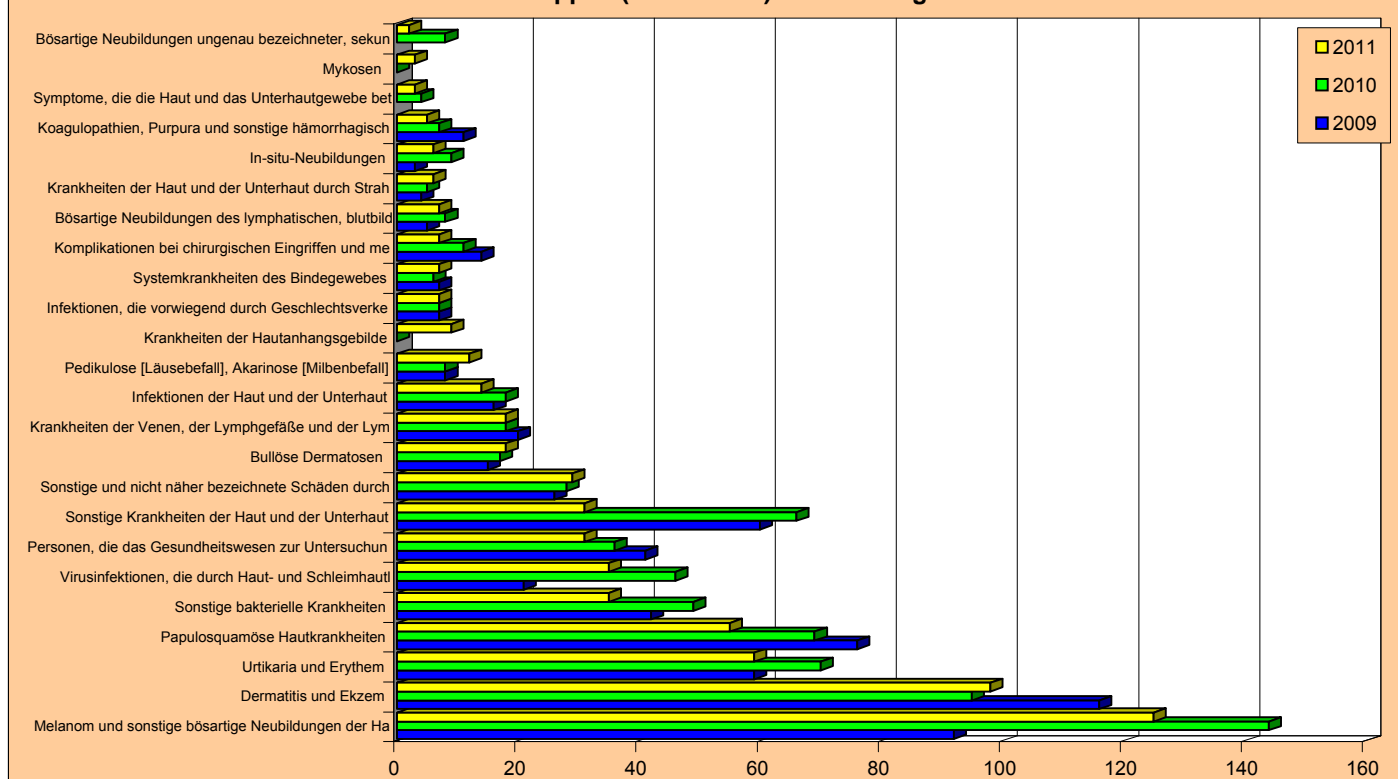
## 4.2.12.1 Dermatologie vollstationär - Bremerhaven

Auswertungen aus der Diagnosestatistik ('§ 21-Daten') - Alle Gruppen (maximal 25)

Dermatologie - Bremerhaven (vollstationär) 2009-2011

|   | 2009              |                 |                   | 2010              |                 |                   | 2011              |                 |                   | Diff. 2011 zu 2009 |                 |                   |
|---|-------------------|-----------------|-------------------|-------------------|-----------------|-------------------|-------------------|-----------------|-------------------|--------------------|-----------------|-------------------|
|   | Entlas-<br>sungen | Pflege-<br>tage | Verweil-<br>dauer | Entlas-<br>sungen | Pflege-<br>tage | Verweil-<br>dauer | Entlas-<br>sungen | Pflege-<br>tage | Verweil-<br>dauer | Entlas-<br>sungen  | Pflege-<br>tage | Verweil-<br>dauer |
| Melanom und sonstige bösartige Neubildungen der Ha  | 92                | 550             | 6,0               | 144               | 655             | 4,5               | 125               | 558             | 4,5               | 33                 | 8               | -1,5              |
| Dermatitis und Ekzem                                | 116               | 1149            | 9,9               | 95                | 754             | 7,9               | 98                | 803             | 8,2               | -18                | -346            | -1,7              |
| Urtikaria und Erythem                               | 59                | 547             | 9,3               | 70                | 562             | 8,0               | 59                | 429             | 7,3               | 0                  | -118            | -2,0              |
| Papulosquamöse Hautkrankheiten                      | 76                | 1398            | 18,4              | 69                | 1.102           | 16,0              | 55                | 902             | 16,4              | -21                | -496            | -2,0              |
| Sonstige bakterielle Krankheiten                    | 42                | 346             | 8,2               | 49                | 381             | 7,8               | 35                | 265             | 7,6               | -7                 | -81             | -0,7              |
| Virusinfektionen, die durch Haut- und Schleimhaut   | 21                | 127             | 6,0               | 46                | 262             | 5,7               | 35                | 194             | 5,5               | 14                 | 67              | -0,5              |
| Personen, die das Gesundheitswesen zur Untersuchun  | 41                | 165             | 4,0               | 36                | 144             | 4,0               | 31                | 123             | 4,0               | -10                | -42             | -0,1              |
| Sonstige Krankheiten der Haut und der Unterhaut     | 60                | 635             | 10,6              | 66                | 713             | 10,8              | 31                | 311             | 10,0              | -29                | -324            | -0,6              |
| Sonstige und nicht näher bezeichnete Schäden durch  | 26                | 172             | 6,6               | 28                | 128             | 4,6               | 29                | 96              | 3,3               | 3                  | -76             | -3,3              |
| Bullöse Dermatosen                                  | 15                | 176             | 11,7              | 17                | 190             | 11,2              | 18                | 149             | 8,3               | 3                  | -27             | -3,5              |
| Krankheiten der Venen, der Lymphgefäße und der Lym  | 20                | 190             | 9,5               | 18                | 142             | 7,9               | 18                | 158             | 8,8               | -2                 | -32             | -0,7              |
| Infektionen der Haut und der Unterhaut              | 16                | 104             | 6,5               | 18                | 118             | 6,6               | 14                | 70              | 5,0               | -2                 | -34             | -1,5              |
| Pedikulose [Läusebefall], Akarinoase [Milbenbefall] | 8                 | 27              | 3,4               | 8                 | 48              | 6,0               | 12                | 60              | 5,0               | 4                  | 33              | 1,6               |
| Krankheiten der Hautanhangsgebilde                  |                   |                 | #DIV/0!           |                   |                 | #DIV/0!           | 9                 | 55              | 6,1               | 9                  | 55              | #DIV/0!           |
| Infektionen, die vorwiegend durch Geschlechtsverke  | 7                 | 84              | 12,0              | 7                 | 69              | 9,9               | 7                 | 52              | 7,4               | 0                  | -32             | -4,6              |
| Systemkrankheiten des Bindegewebes                  | 7                 | 78              | 11,1              | 6                 | 42              | 7,0               | 7                 | 65              | 9,3               | 0                  | -13             | -1,9              |
| Komplikationen bei chirurgischen Eingriffen und me  | 14                | 81              | 5,8               | 11                | 33              | 3,0               | 7                 | 34              | 4,9               | -7                 | -47             | -0,9              |
| Bösartige Neubildungen des lymphatischen, blutbild  | 5                 | 95              | 19,0              | 8                 | 106             | 13,3              | 7                 | 103             | 14,7              | 2                  | 8               | -4,3              |
| Krankheiten der Haut und der Unterhaut durch Strah  | 4                 | 19              | 4,8               | 5                 | 18              | 3,6               | 6                 | 37              | 6,2               | 2                  | 18              | 1,4               |
| In-situ-Neubildungen                                | 3                 | 17              | 5,7               | 9                 | 61              | 6,8               | 6                 | 15              | 2,5               | 3                  | -2              | -3,2              |
| Koagulopathien, Purpura und sonstige hämorrhagisch  | 11                | 147             | 13,4              | 7                 | 67              | 9,6               | 5                 | 46              | 9,2               | -6                 | -101            | -4,2              |
| Symptome, die die Haut und das Unterhautgewebe bet  |                   |                 | #DIV/0!           | 4                 | 19              | 4,8               | 3                 | 13              | 4,3               | 3                  | 13              | #DIV/0!           |
| Mykosen   |                   |                 | #DIV/0!           |                   |                 | #DIV/0!           | 3                 | 21              | 7,0               | 3                  | 21              | #DIV/0!           |
| Bösartige Neubildungen ungenau bezeichneter, sekun  |                   |                 | #DIV/0!           | 8                 | 37              | 4,6               | 2                 | 10              | 5,0               | 2                  | 10              | #DIV/0!           |
| Gutartige Neubildungen                              | 4                 | 15              | 3,8               | 7                 | 34              | 4,9               | 2                 | 8               | 4,0               | -2                 | -7              | 0,3               |

Dermatologie - Bremerhaven (vollstationär) 2009-2011 - Auswertungen aus der Diagnosestatistik ('§ 21-Daten') - Alle Gruppen (maximal 25) / Entlassungen



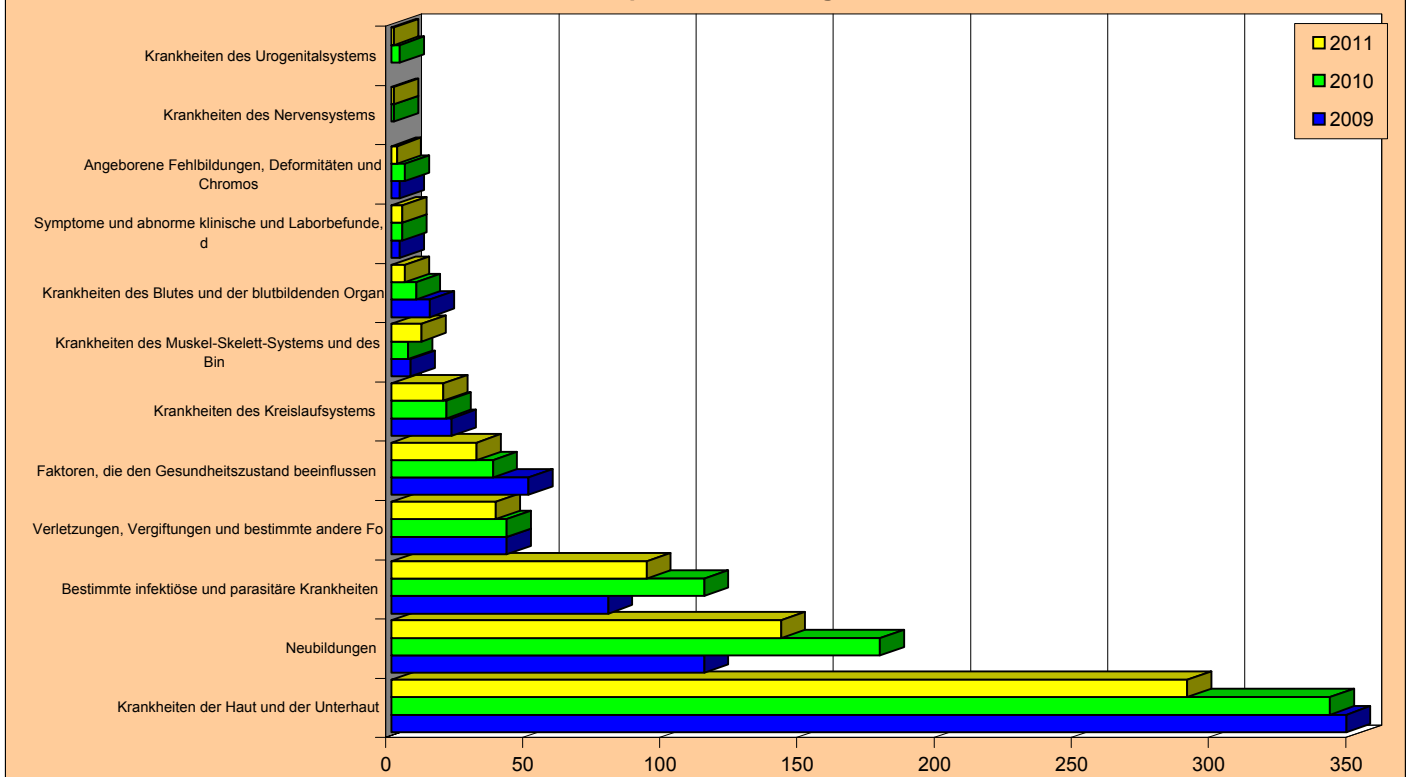
## 4.2.12.1 Dermatologie vollstationär - Bremerhaven

### Auswertungen aus der Diagnosestatistik ('§ 21-Daten') - Alle Kapitel

#### Dermatologie - Bremerhaven (vollstationär) 2009-2011

|  | 2009              |                 |                   | 2010              |                 |                   | 2011              |                 |                   | Diff. 2011 zu 2009 |                 |                   |
|--|-------------------|-----------------|-------------------|-------------------|-----------------|-------------------|-------------------|-----------------|-------------------|--------------------|-----------------|-------------------|
|  | Entlas-<br>sungen | Pflege-<br>tage | Verweil-<br>dauer | Entlas-<br>sungen | Pflege-<br>tage | Verweil-<br>dauer | Entlas-<br>sungen | Pflege-<br>tage | Verweil-<br>dauer | Entlas-<br>sungen  | Pflege-<br>tage | Verweil-<br>dauer |
| Krankheiten der Haut und der Unterhaut             | 348               | 4046            | 11,6              | 342               | 3.466           | 10,1              | 290               | 2.756           | 9,5               | -58                | -1.290          | -2,1              |
| Neubildungen                                       | 114               | 713             | 6,3               | 178               | 903             | 5,1               | 142               | 694             | 4,9               | 28                 | -19             | -1,4              |
| Bestimmte infektiöse und parasitäre Krankheiten    | 79                | 594             | 7,5               | 114               | 788             | 6,9               | 93                | 594             | 6,4               | 14                 | 0               | -1,1              |
| Verletzungen, Vergiftungen und bestimmte andere Fo | 42                | 255             | 6,1               | 42                | 175             | 4,2               | 38                | 136             | 3,6               | -4                 | -119            | -2,5              |
| Faktoren, die den Gesundheitszustand beeinflussen  | 50                | 199             | 4,0               | 37                | 148             | 4,0               | 31                | 123             | 4,0               | -19                | -76             | 0,0               |
| Krankheiten des Kreislaufsystems                   | 22                | 227             | 10,3              | 20                | 155             | 7,8               | 19                | 179             | 9,4               | -3                 | -48             | -0,9              |
| Krankheiten des Muskel-Skelett-Systems und des Bin | 7                 | 78              | 11,1              | 6                 | 42              | 7,0               | 11                | 112             | 10,2              | 4                  | 34              | -1,0              |
| Krankheiten des Blutes und der blutbildenden Organ | 14                | 173             | 12,4              | 9                 | 84              | 9,3               | 5                 | 46              | 9,2               | -9                 | -127            | -3,2              |
| Symptome und abnorme klinische und Laborbefunde, d | 3                 | 28              | 9,3               | 4                 | 19              | 4,8               | 4                 | 19              | 4,8               | 1                  | -9              | -4,6              |
| Angeborene Fehlbildungen, Deformitäten und Chromos | 3                 | 29              | 9,7               | 5                 | 28              | 5,6               | 2                 | 18              | 9,0               | -1                 | -11             | -0,7              |
| Krankheiten des Nervensystems                      |                   |                 | #DIV/0!           | 1                 | 12              | 12,0              | 1                 | 16              | 16,0              | 1                  | 16              | #DIV/0!           |
| Krankheiten des Urogenitalsystems                  |                   |                 | #DIV/0!           | 3                 | 33              | 11,0              | 1                 | 71              | 71,0              | 1                  | 71              | #DIV/0!           |

#### Dermatologie - Bremerhaven (vollstationär) 2009-2011 - Auswertungen aus der Diagnosestatistik ('§ 21-Daten') - Alle Kapitel / Entlassungen





## 4.2.13 Strahlenheilkunde / Nuklearmedizin

- Tabelle 1: Entwicklung der Ist-Daten 2004-2011
- Tabelle 2: Ist-Daten 2006 bis 2011 nach Krankenhäusern
- Tabelle 3: Aufnahmen, Verweildauer und Bettenbedarf nach Altersgruppen 2007 bis 2011
- Tabelle 4: Aufnahmen, Verweildauer und Bettenbedarf nach Herkunft 2007 bis 2011
  
- Grafiken zu Aufnahmen, Verweildauer und Bettenbedarf 2004 bis 2011
  
- Sonderauswertung: Über 60-jährige im Krankenhaus 2004-2011
  
- Auswertungen aus der Diagnosestatistik  
Aufnahmen, Pfl egetage und Verweildauer 2009 bis 2011
  - alle Untergruppen
  - alle Kapitel (Obergruppen)

## 4.2.13 Strahlenheilkunde incl. Nuclearmedizin - Bremerhaven

### Tabelle 1 : Entwicklung der Ist-Daten 2004 bis 2011

Auswertungsdatum : 25.5.12

| Jahr                                   | 2004                 | 2005    | 2006    | 2007    | 2008    | 2009    | 2010    | 2011    | Differenz<br>2004-2011<br>Absolut | Differenz<br>2004-2011<br>in % |
|--|----------------------|---------|---------|---------|---------|---------|---------|---------|-----------------------------------|--------------------------------|
|  | mittl. Einwohnerzahl | 117.281 | 116.615 | 116.045 | 115.313 | 114.506 | 113.739 | 112.952 | 112.157                           | -5.124                         |
| Entlass. Einheimischer                 | 180                  | 171     | 182     | 153     | 138     | 139     | 136     | 139     | -41                               | -22,8                          |
| KH Einheimischer 0/00                  | 1,5                  | 1,5     | 1,6     | 1,3     | 1,2     | 1,2     | 1,2     | 1,2     | -0,3                              | -19,2                          |
| Entlass. Auswärtiger                   | 333                  | 293     | 261     | 256     | 268     | 380     | 559     | 552     | 219                               | 65,8                           |
| Auswärtige in %                        | 64,9                 | 63,1    | 58,9    | 62,6    | 66,0    | 73,2    | 80,4    | 79,9    | 15,0                              | 23,1                           |
| Entlassungen gesamt                    | 513                  | 464     | 443     | 409     | 406     | 519     | 695     | 691     | 178                               | 34,7                           |
| Belegungstage                          | 4.760                | 4.588   | 3.857   | 3.213   | 3.103   | 3.043   | 3.847   | 3.523   | -1.237                            | -26,0                          |
| Ø Verweildauer (Tage)                  | 9,3                  | 9,9     | 8,7     | 7,9     | 7,6     | 5,9     | 5,5     | 5,1     | -4,2                              | -45,1                          |
| Planbetten                             | 19                   | 19      | 19      | 17      | 17      | 13      | 13      | 14      | -5                                | -26,3                          |
| Ø Bettennutzung in %                   | 68,6                 | 66,2    | 55,6    | 51,8    | 50,0    | 64,1    | 81,1    | 68,9    |                                   |                                |
| Bettenbedarf                           | 15                   | 14      | 12      | 10      | 10      | 10      | 12      | 11      | -4                                | -26,0                          |
| Bettenüberhang (+)<br>bzw. defizit (-) | 4                    | 5       | 7       | 7       | 7       | 3       | 1       | 3       |                                   |                                |

### Tabelle 2 : Ist-Daten 2006 bis 2011 nach Krankenhäusern

| Jahr                         |                 | 2006  | 2007  | 2008  | 2009  | 2010  | 2011  | Abweich.<br>2011 zu<br>2006 | Abweich.<br>2011 zu<br>2006 in % |
|------------------------------|-----------------|-------|-------|-------|-------|-------|-------|-----------------------------|----------------------------------|
| Krhs.                        |                 |       |       |       |       |       |       |                             |                                  |
| <b>Klinikum Reinkenheide</b> | Entlassungen    | 413   | 371   | 359   | 319   | 314   | 334   | -79                         | -19,1                            |
|                              | Ø Verweildauer  | 8,9   | 8,2   | 8,1   | 7,5   | 8,3   | 7,0   | -1,9                        | -20,9                            |
|                              | Belegungstage   | 3.677 | 3.027 | 2.899 | 2.379 | 2.597 | 2.353 | -1.324                      | -36,0                            |
|                              | Planbetten      | 16    | 16    | 16    | 12    | 12    | 11    | -5                          | -31,3                            |
|                              | Ø Bettennutzung | 63,0  | 51,8  | 49,6  | 54,3  | 59,3  | 58,6  | -4,4                        | -6,9                             |
| <b>St.Joseph-Hospital</b>    | Entlassungen    | 30    | 38    | 47    | 200   | 381   | 357   | 327                         | 1090,0                           |
|                              | Ø Verweildauer  | 6,0   | 4,9   | 4,3   | 3,3   | 3,3   | 3,3   | -2,7                        | -45,4                            |
|                              | Belegungstage   | 180   | 186   | 204   | 664   | 1.250 | 1.170 | 990                         | 550,0                            |
|                              | Planbetten      | 3     | 1     | 1     | 1     | 1     | 3     | 0                           | 0,0                              |
|                              | Ø Bettennutzung | 16,4  | 51,0  | 55,9  | 181,9 | 342,5 | 106,8 | 90,4                        | 550,0                            |

Entlassungszahlen sind incl. interner Verlegungen



4.2.13 Strahlenheilkunde incl. Nuclearmedizin - Bremerhaven

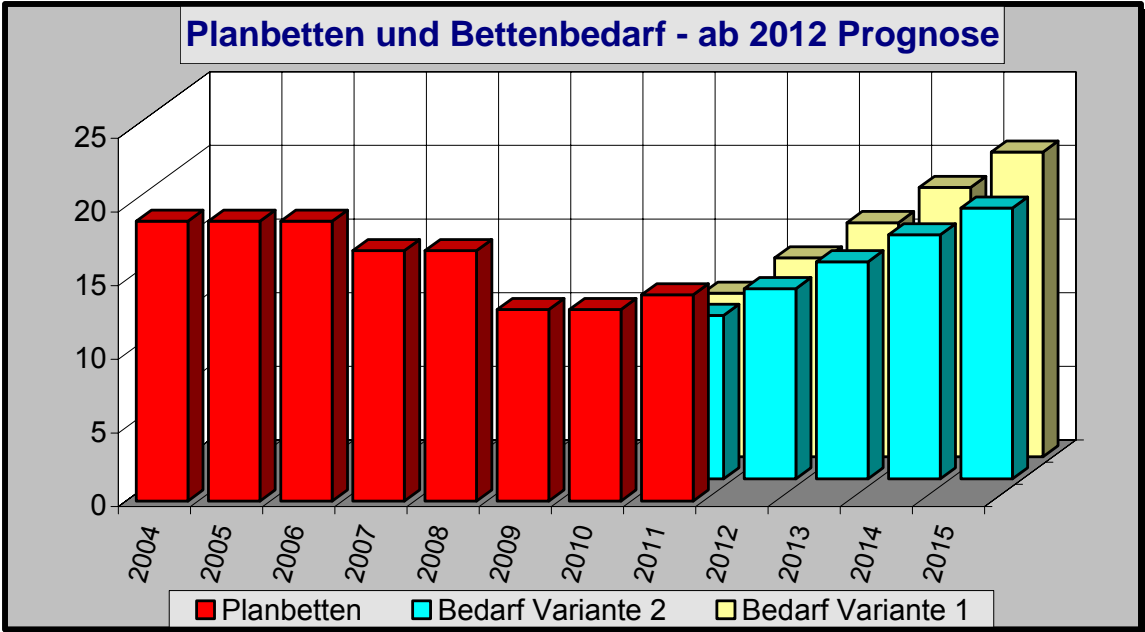
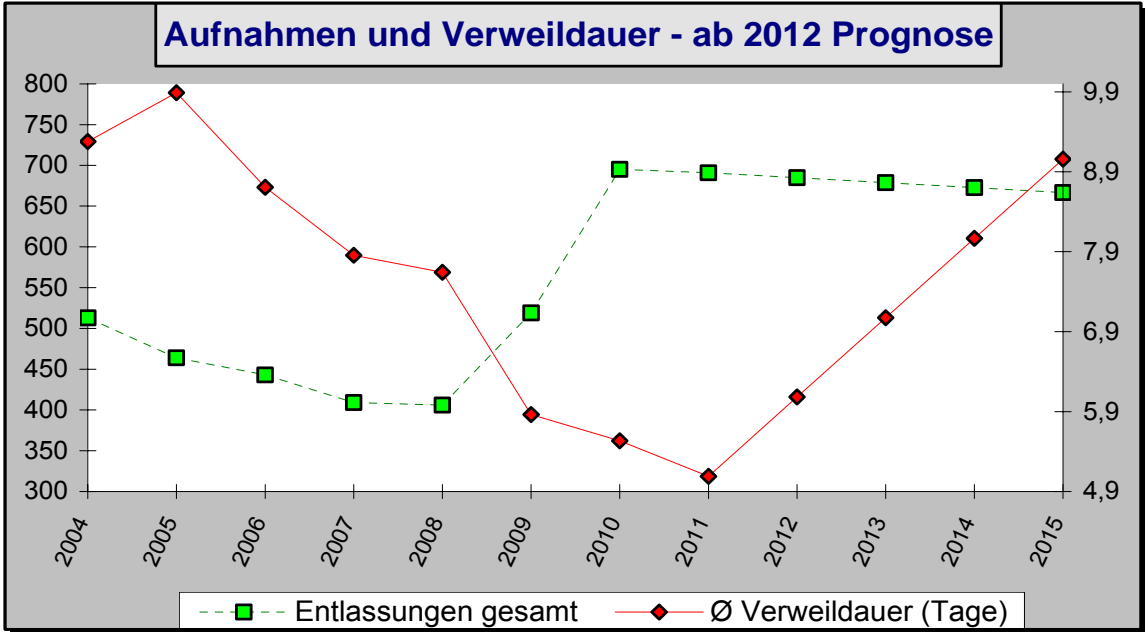
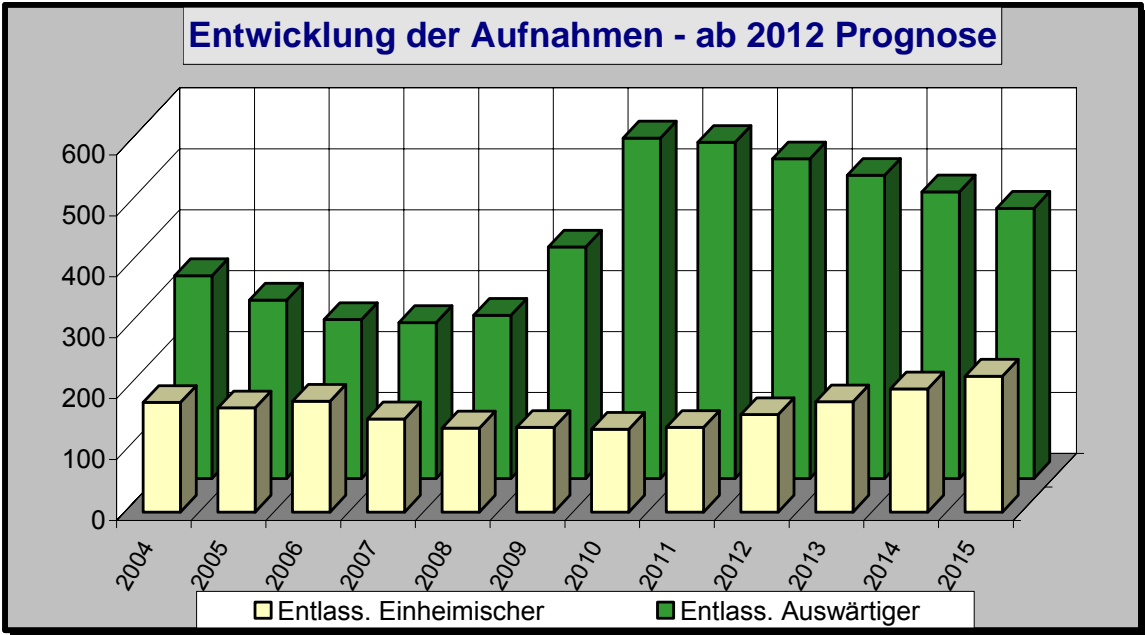
Tabelle 3: Aufnahmen, Verweildauer und Bettenbedarf nach Altersgruppen 2007 - 2011

| Altersgruppe | 2007       |            |             | 2008       |            |             | 2009       |            |             | 2010       |            |             | 2011       |            |             | Differenz von 2007 zu 2011 |                |       |                              |       |                   |       |                |   |    |
|--------------|------------|------------|-------------|------------|------------|-------------|------------|------------|-------------|------------|------------|-------------|------------|------------|-------------|----------------------------|----------------|-------|------------------------------|-------|-------------------|-------|----------------|---|----|
|              | Aufn. abs. | KH in 0/00 | Verw.-dauer | Aufn. abs. | KH in 0/00 | Verw.-dauer | Aufn. abs. | KH in 0/00 | Verw.-dauer | Aufn. abs. | KH in 0/00 | Verw.-dauer | Aufn. abs. | KH in 0/00 | Verw.-dauer | Bett. be- darf             | Aufnahmen abs. | in %  | Krankenhaus- häufigkeit abs. | in %  | Verweildauer abs. | in %  | Bett. be- darf |   |    |
| 0-1          | 0          | 0,00       |             | 0          | 0,00       |             | 0          | 0,00       |             | 0          | 0,00       |             | 0          | 0,00       |             | 0                          | 0              |       | 0,00                         |       | 0,0               |       | 0              | 0 |    |
| 1-5          | 0          | 0,00       |             | 0          | 0,00       |             | 0          | 0,00       |             | 0          | 0,00       |             | 0          | 0,00       |             | 0                          | 0              |       | 0,00                         |       | 0,0               |       | 0              | 0 |    |
| 5-15         | 0          | 0,00       |             | 0          | 0,00       |             | 0          | 0,00       |             | 0          | 0,00       |             | 0          | 0,00       |             | 0                          | 0              |       | 0,00                         |       | 0,0               |       | 0              | 0 |    |
| 15-30        | 1          | 0,02       | 1,0         | 0          | 0,02       | 1,0         | 4          | 0,05       | 3,3         | 0          | 0,00       | 3,2         | 0          | 0,00       | 3,2         | 10                         | 900,0          | 0,08  | 451,8                        | 2,5   | 250,0             | 0     | 0              | 0 |    |
| 30-45        | 21         | 0,35       | 7,0         | 0          | 0,29       | 3,8         | 26         | 0,33       | 4,4         | 0          | 0,00       | 3,3         | 0          | 0,00       | 3,3         | 41                         | 20             | 95,2  | 0,06                         | 16,9  | -2,9              | -41,4 | 0              | 0 |    |
| 45-60        | 103        | 1,56       | 7,6         | 2          | 1,06       | 6,6         | 154        | 1,65       | 5,2         | 3          | 1,28       | 5,7         | 3          | 1,90       | 1,52        | 4,9                        | 3              | 87,5  | -0,04                        | -2,7  | -2,6              | -34,6 | 1              | 1 |    |
| 60-70        | 167        | 4,33       | 7,1         | 4          | 1,43       | 8,0         | 161        | 3,13       | 6,2         | 4          | 2,98       | 5,0         | 4          | 2,13       | 3,22        | 5,0                        | 46             | 27,5  | -1,10                        | -25,5 | -2,1              | -29,3 | 0              | 0 |    |
| 70-80        | 97         | 3,36       | 8,8         | 3          | 1,02       | 3,13        | 8,3        | 3          | 1,25        | 2,94       | 6,1        | 2           | 1,84       | 3,08       | 6,0         | 3                          | 69             | 71,1  | -0,57                        | -17,0 | -3,6              | -40,3 | 0              | 0 |    |
| 80 u. >      | 20         | 1,17       | 12,4        | 1          | 0,35       | 1,84        | 9,9        | 1          | 49          | 2,01       | 7,2        | 1           | 90         | 2,67       | 6,5         | 2                          | 51             | 255,0 | 1,01                         | 86,4  | -6,2              | -50,1 | 1              | 1 |    |
| gesamt       | 409        | 1,33       | 7,9         | 10         | 4,06       | 1,21        | 7,6        | 10         | 519         | 1,22       | 5,9        | 10          | 695        | 1,20       | 5,5         | 12                         | 282            | 68,9  | -0,09                        | -6,6  | -2,8              | -35,1 | 1              | 1 |    |
| Planbetten   |            |            |             |            |            |             |            |            |             |            |            |             |            |            |             |                            |                |       |                              |       |                   |       |                |   | 14 |

Tabelle 4: Aufnahmen, Verweildauer und Bettenbedarf nach Herkunft 2007 - 2011

| Herkunft              | 2007           |             |                | 2008           |             |                | 2009           |             |                | 2010           |             |                | 2011           |             |                | Differenz von 2007 zu 2011 |      |                              |       |                   |        |                |       |    |    |
|-----------------------|----------------|-------------|----------------|----------------|-------------|----------------|----------------|-------------|----------------|----------------|-------------|----------------|----------------|-------------|----------------|----------------------------|------|------------------------------|-------|-------------------|--------|----------------|-------|----|----|
|                       | Aufnahmen abs. | Verw.-dauer | Bett. be- darf | Aufnahmen abs. | Verw.-dauer | Bett. be- darf | Aufnahmen abs. | Verw.-dauer | Bett. be- darf | Aufnahmen abs. | Verw.-dauer | Bett. be- darf | Aufnahmen abs. | Verw.-dauer | Bett. be- darf | Aufnahmen abs.             | in % | Krankenhaus- häufigkeit abs. | in %  | Verweildauer abs. | in %   | Bett. be- darf |       |    |    |
| Stadt Bremen          | 24             | 5,9         | 8,4            | 1              | 18          | 4,4            | 0              | 130         | 25,0           | 3,5            | 3,4         | 2              | 229            | 33,1        | 3,4            | 2                          | 205  | 854,2                        | -5,0  | -59,4             | 2      | 2              | 2     |    |    |
| Bremerhaven           | 153            | 37,4        | 7,3            | 4              | 138         | 34,0           | 8,0            | 3           | 139            | 26,8           | 7,3         | 3              | 139            | 20,1        | 7,5            | 3                          | -14  | -9,2                         | 0,2   | 2,9               | 0      | 0              | 0     |    |    |
| Land Bremen gesamt    | 177            | 43,3        | 7,5            | 4              | 156         | 38,4           | 7,7            | 4           | 269            | 51,8           | 5,5         | 6              | 368            | 53,3        | 5,0            | 6                          | 191  | 107,9                        | -2,5  | -33,5             | 2      | 2              | 2     |    |    |
| LK Diepholz           | 0              | 0,0         |                | 0              | 0           | 0,0            |                | 0           | 13             | 2,5            | 3,2         | 0              | 31             | 4,5         | 3,3            | 0                          | 29   | 4,2                          | 3,4   | 3,4               | 0      | 0              | 0     |    |    |
| LK Nienburg           | 0              | 0,0         |                | 0              | 0           | 0,0            |                | 0           | 1              | 0,2            | 3,0         | 0              | 3              | 0,4         | 3,3            | 0                          | 0    | 0,0                          | 0,0   | 0,0               | 0,0    | 0              | 0     |    |    |
| LK Osterholz          | 15             | 3,7         | 5,7            | 0              | 14          | 3,4            | 7,3            | 0           | 19             | 3,7            | 4,5         | 1              | 41             | 5,9         | 3,6            | 0                          | 26   | 173,3                        | -2,1  | -36,7             | 0      | 0              | 0     |    |    |
| LK Rotenburg          | 11             | 2,7         | 8,6            | 0              | 9           | 2,2            | 8,0            | 0           | 14             | 2,7            | 2,8         | 0              | 5              | 0,7         | 2,8            | 0                          | 20   | 2,9                          | 5,7   | -3,0              | -34,6  | 0              | 0     |    |    |
| LK Verden             | 0              | 0,0         |                | 0              | 0           | 0,0            |                | 0           | 13             | 2,5            | 3,3         | 0              | 29             | 4,2         | 3,2            | 0                          | 41   | 5,9                          | 3,3   | 3,3               | 0      | 0              | 0     |    |    |
| LK Cuxhaven           | 111            | 27,1        | 8,0            | 3              | 191         | 47,0           | 7,8            | 5           | 81             | 15,6           | 7,4         | 2              | 151            | 21,7        | 6,8            | 3                          | 146  | 21,1                         | 3,5   | 31,5              | -1,6   | -20,6          | 0     |    |    |
| Demenhorst            | 0              | 0,0         |                | 0              | 0           | 0,0            |                | 0           | 2              | 0,4            | 2,5         | 0              | 2              | 0,3         | 3,0            | 0                          | 1    | 0,1                          | 3,0   | 3,0               | 0      | 0              | 0     |    |    |
| LK Oldenburg          | 0              | 0,0         |                | 0              | 0           | 0,0            |                | 0           | 2              | 0,4            | 3,0         | 0              | 3              | 0,4         | 3,0            | 0                          | 1    | 0,1                          | 3,0   | 3,0               | 0      | 0              | 0     |    |    |
| LK Wesermarsch        | 30             | 7,3         | 6,4            | 1              | 30          | 7,4            | 6,2            | 1           | 32             | 6,2            | 7,1         | 1              | 44             | 6,3         | 9,3            | 1                          | 36   | 5,2                          | 6,5   | 20,0              | 0,0    | 0,6            | 1     |    |    |
| Umland gesamt         | 167            | 40,8        | 7,6            | 4              | 244         | 60,1           | 7,6            | 6           | 177            | 34,1           | 6,0         | 3              | 320            | 46,0        | 5,9            | 6                          | 315  | 45,6                         | 5,3   | 88,6              | -2,3   | -30,2          | 1     |    |    |
| übriges Niedersachsen | 61             | 14,9        | 9,6            | 2              | 3           | 0,7            | 4,7            | 0           | 72             | 13,9           | 7,2         | 2              | 5              | 0,7         | 3,2            | 0                          | 5    | 0,7                          | 3,8   | -5,6              | -91,8  | -60,6          | -2    |    |    |
| Niedersachsen gesamt  | 228            | 55,7        | 8,1            | 6              | 247         | 60,8           | 7,6            | 6           | 249            | 48,0           | 6,3         | 5              | 325            | 46,8        | 5,8            | 6                          | 320  | 46,3                         | 5,3   | 92                | 40,4   | -2,9           | -35,3 | -1 |    |
| Hamburg               | 0              | 0,0         |                | 0              | 0           | 0,0            |                | 0           | 0              | 0,0            |             | 0              | 0              | 0,0         |                | 0                          | 0    | 0,0                          | 0,0   | 0,0               | 0,0    | 0              | 0     | 0  |    |
| Nordrhein-Westfalen   | 1              | 0,2         | 26,0           | 0              | 0           | 0,0            |                | 0           | 1              | 0,2            | 3,0         | 0              | 0              | 0,0         |                | 0                          | 0    | -100,0                       | -26,0 | -100,0            | -100,0 | 0              | 0     |    |    |
| Sonstige              | 3              | 0,7         | 4,7            | 0              | 3           | 0,7            | 11,3           | 0           | 0              | 0,0            | 18,0        | 0              | 6              | 0,9         | 18,0           | 0                          | 3    | 0,4                          | 2,7   | 0                 | -2,0   | -42,9          | 0     |    |    |
| Auswärtige gesamt     | 232            | 56,7        | 8,1            | 6              | 250         | 61,6           | 7,6            | 6           | 250            | 48,2           | 6,3         | 5              | 331            | 47,6        | 6,1            | 6                          | 323  | 46,7                         | 5,2   | 39,2              | -2,9   | -35,8          | -1    |    |    |
| gesamt                | 409            | 100,0       | 7,9            | 10             | 406         | 100,0          | 7,6            | 10          | 519            | 100,0          | 5,9         | 10             | 695            | 100,0       | 5,5            | 12                         | 691  | 100,0                        | 5,1   | 282               | 68,9   | -2,8           | -35,2 | 1  |    |
| Planbetten            |                |             |                |                |             |                |                |             |                |                |             |                |                |             |                |                            |      |                              |       |                   |        |                |       |    | 14 |

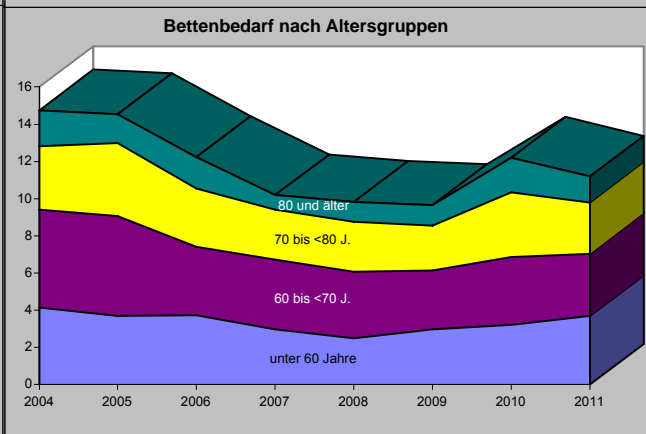
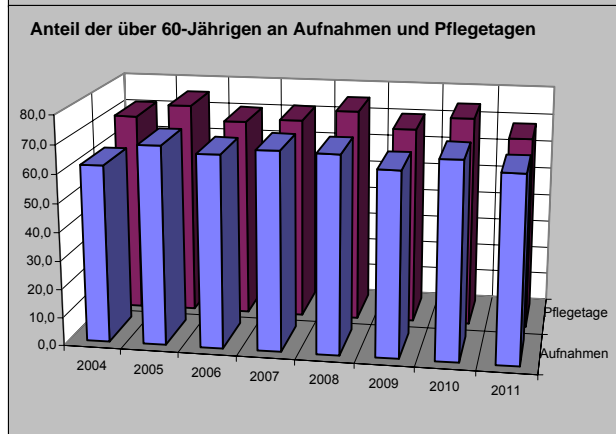
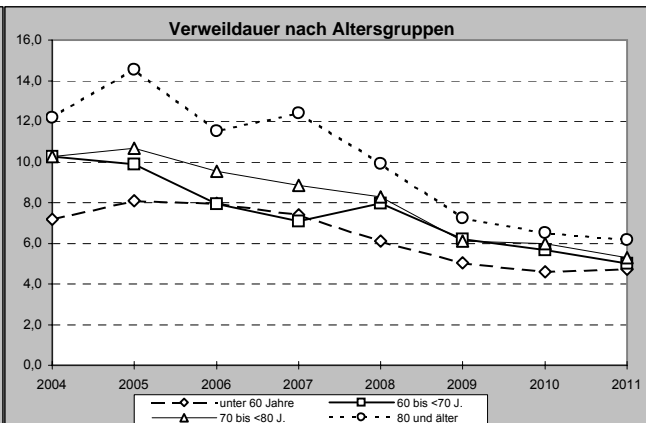
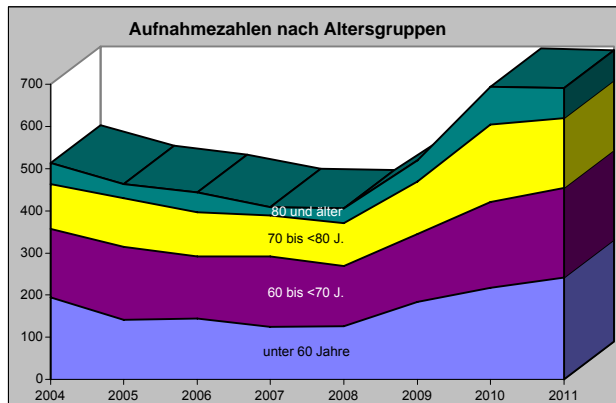
4.2.13 Strahlenheilkunde incl. Nuclearmedizin - Bremerhaven



**4.2.13 Strahlenheilkunde incl. Nuclearmedizin - Bremerhaven**

**Über 60-jährige Patienten im Krankenhaus - 2004 bis 2011**

|                                       |                | 2004  | 2005  | 2006  | 2007  | 2008  | 2009  | 2010  | 2011  | Differenz<br>11 zu 04 |
|---------------------------------------|----------------|-------|-------|-------|-------|-------|-------|-------|-------|-----------------------|
| <b>Aufnahmen<br/>absolut</b>          | unter 60 Jahre | 195   | 141   | 145   | 125   | 126   | 184   | 217   | 241   | 46                    |
|                                       | 60 bis <70 J.  | 162   | 173   | 147   | 167   | 143   | 161   | 204   | 213   | 51                    |
|                                       | 70 bis <80 J.  | 106   | 116   | 104   | 97    | 102   | 125   | 184   | 166   | 60                    |
|                                       | 80 und älter   | 50    | 34    | 47    | 20    | 35    | 49    | 90    | 71    | 21                    |
|                                       | 60 und älter   | 318   | 323   | 298   | 284   | 280   | 335   | 478   | 450   | 132                   |
|                                       | gesamt         | 513   | 464   | 443   | 409   | 406   | 519   | 695   | 691   | 178                   |
| <b>Aufn.-Anteil<br/>in %</b>          | unter 60 Jahre | 38,0  | 30,4  | 32,7  | 30,6  | 31,0  | 35,5  | 31,2  | 34,9  | -3,1                  |
|                                       | 60 bis <70 J.  | 31,6  | 37,3  | 33,2  | 40,8  | 35,2  | 31,0  | 29,4  | 30,8  | -0,8                  |
|                                       | 70 bis <80 J.  | 20,7  | 25,0  | 23,5  | 23,7  | 25,1  | 24,1  | 26,5  | 24,0  | 3,4                   |
|                                       | 80 und älter   | 9,7   | 7,3   | 10,6  | 4,9   | 8,6   | 9,4   | 12,9  | 10,3  | 0,5                   |
|                                       | 60 und älter   | 62,0  | 69,6  | 67,3  | 69,4  | 69,0  | 64,5  | 68,8  | 65,1  | 3,1                   |
|                                       | gesamt         | 100,0 | 100,0 | 100,0 | 100,0 | 100,0 | 100,0 | 100,0 | 100,0 | 0,0                   |
| <b>Pflegetage<br/>absolut</b>         | unter 60 Jahre | 1.398 | 1.140 | 1.155 | 925   | 771   | 926   | 997   | 1.141 | -257                  |
|                                       | 60 bis <70 J.  | 1.663 | 1.713 | 1.167 | 1.183 | 1.141 | 997   | 1.158 | 1.067 | -596                  |
|                                       | 70 bis <80 J.  | 1.089 | 1.240 | 993   | 857   | 844   | 765   | 1.104 | 876   | -213                  |
|                                       | 80 und älter   | 610   | 495   | 542   | 248   | 347   | 355   | 588   | 439   | -171                  |
|                                       | 60 und älter   | 3.362 | 3.448 | 2.702 | 2.288 | 2.332 | 2.117 | 2.850 | 2.382 | -980                  |
|                                       | gesamt         | 4.760 | 4.588 | 3.857 | 3.213 | 3.103 | 3.043 | 3.847 | 3.523 | -1.237                |
| <b>Pflegtage-<br/>Anteil in %</b>     | unter 60 Jahre | 29,4  | 24,8  | 29,9  | 28,8  | 24,8  | 30,4  | 25,9  | 32,4  | 3,0                   |
|                                       | 60 bis <70 J.  | 34,9  | 37,3  | 30,3  | 36,8  | 36,8  | 32,8  | 30,1  | 30,3  | -4,7                  |
|                                       | 70 bis <80 J.  | 22,9  | 27,0  | 25,7  | 26,7  | 27,2  | 25,1  | 28,7  | 24,9  | 2,0                   |
|                                       | 80 und älter   | 12,8  | 10,8  | 14,1  | 7,7   | 11,2  | 11,7  | 15,3  | 12,5  | -0,4                  |
|                                       | 60 und älter   | 70,6  | 75,2  | 70,1  | 71,2  | 75,2  | 69,6  | 74,1  | 67,6  | -3,0                  |
|                                       | gesamt         | 100,0 | 100,0 | 100,0 | 100,0 | 100,0 | 100,0 | 100,0 | 100,0 | 0,0                   |
| <b>Verweildauer<br/>(Tage)</b>        | unter 60 Jahre | 7,2   | 8,1   | 8,0   | 7,4   | 6,1   | 5,0   | 4,6   | 4,7   | -2,4                  |
|                                       | 60 bis <70 J.  | 10,3  | 9,9   | 7,9   | 7,1   | 8,0   | 6,2   | 5,7   | 5,0   | -5,3                  |
|                                       | 70 bis <80 J.  | 10,3  | 10,7  | 9,5   | 8,8   | 8,3   | 6,1   | 6,0   | 5,3   | -5,0                  |
|                                       | 80 und älter   | 12,2  | 14,6  | 11,5  | 12,4  | 9,9   | 7,2   | 6,5   | 6,2   | -6,0                  |
|                                       | 60 und älter   | 10,6  | 10,7  | 9,1   | 8,1   | 8,3   | 6,3   | 6,0   | 5,3   | -5,3                  |
|                                       | gesamt         | 9,3   | 9,9   | 8,7   | 7,9   | 7,6   | 5,9   | 5,5   | 5,1   | -4,2                  |
| <b>rechnerischer<br/>Bettenbedarf</b> | unter 60 Jahre | 4     | 4     | 4     | 3     | 2     | 3     | 3     | 4     | 0                     |
|                                       | 60 bis <70 J.  | 5     | 5     | 4     | 4     | 4     | 3     | 4     | 3     | -2                    |
|                                       | 70 bis <80 J.  | 3     | 4     | 3     | 3     | 3     | 2     | 3     | 3     | -1                    |
|                                       | 80 und älter   | 2     | 2     | 2     | 1     | 1     | 1     | 2     | 1     | -1                    |
|                                       | 60 und älter   | 11    | 11    | 9     | 7     | 8     | 7     | 9     | 8     | -3                    |
|                                       | gesamt         | 15    | 14    | 12    | 10    | 10    | 10    | 12    | 11    | -4                    |



### 4.2.13.1 Strahlenheilkunde - Bremerhaven

#### Tabelle 1 : Entwicklung der Ist-Daten 2004 bis 2011

Auswertungsdatum : 25.5.12

| Jahr                                   | 2004    | 2005    | 2006    | 2007    | 2008    | 2009    | 2010    | 2011    | Differenz<br>2004-2011<br>Absolut | Differenz<br>2004-2011<br>in % |
|--|---------|---------|---------|---------|---------|---------|---------|---------|-----------------------------------|--------------------------------|
| mittl. Einwohnerzahl                   | 117.281 | 116.615 | 116.045 | 115.313 | 114.506 | 113.739 | 112.952 | 112.157 | -5.124                            | -4,4                           |
| Entlass. Einheimischer                 | 164     | 151     | 162     | 137     | 104     | 118     | 120     | 138     | -26                               | -15,9                          |
| KH Einheimischer 0/00                  | 1,4     | 1,3     | 1,4     | 1,2     | 0,9     | 1,0     | 1,1     | 1,2     | -0,2                              | -12,0                          |
| Entlass. Auswärtiger                   | 326     | 279     | 251     | 234     | 255     | 201     | 194     | 196     | -130                              | -39,9                          |
| Auswärtige in %                        | 66,5    | 64,9    | 60,8    | 63,1    | 71,0    | 63,0    | 61,8    | 58,7    | -7,8                              | -11,8                          |
| Entlassungen gesamt                    | 490     | 430     | 413     | 371     | 359     | 319     | 314     | 334     | -156                              | -31,8                          |
| Belegungstage                          | 4.631   | 4.395   | 3.677   | 3.027   | 2.899   | 2.379   | 2.597   | 2.353   | -2.278                            | -49,2                          |
| Ø Verweildauer (Tage)                  | 9,5     | 10,2    | 8,9     | 8,2     | 8,1     | 7,5     | 8,3     | 7,0     | -2,4                              | -25,7                          |
| Planbetten                             | 16      | 16      | 16      | 16      | 16      | 12      | 12      | 11      | -5                                | -31,3                          |
| Ø Bettennutzung in %                   | 79,3    | 75,3    | 63,0    | 51,8    | 49,6    | 54,3    | 59,3    | 58,6    |                                   |                                |
| Bettenbedarf                           | 15      | 14      | 12      | 10      | 9       | 7       | 8       | 7       | -7                                | -49,2                          |
| Bettenüberhang (+)<br>bzw. defizit (-) | 1       | 2       | 4       | 6       | 7       | 5       | 4       | 4       |                                   |                                |

#### Tabelle 2 : Ist-Daten 2006 bis 2011 nach Krankenhäusern

| Jahr                         |                 | 2006  | 2007  | 2008  | 2009  | 2010  | 2011  | Abweich.<br>2011 zu<br>2006 | Abweich.<br>2011 zu<br>2006 in % |
|------------------------------|-----------------|-------|-------|-------|-------|-------|-------|-----------------------------|----------------------------------|
| Krhs.                        |                 |       |       |       |       |       |       |                             |                                  |
| <b>Klinikum Reinkenheide</b> | Entlassungen    | 413   | 371   | 359   | 319   | 314   | 334   | -79                         | -19,1                            |
|                              | Ø Verweildauer  | 8,9   | 8,2   | 8,1   | 7,5   | 8,3   | 7,0   | -1,9                        | -20,9                            |
|                              | Belegungstage   | 3.677 | 3.027 | 2.899 | 2.379 | 2.597 | 2.353 | -1.324                      | -36,0                            |
|                              | Planbetten      | 16    | 16    | 16    | 12    | 12    | 11    | -5                          | -31,3                            |
|                              | Ø Bettennutzung | 63,0  | 51,8  | 49,6  | 54,3  | 59,3  | 58,6  | -4,4                        | -6,9                             |

Entlassungszahlen sind incl. interner Verlegungen

## 4.2.13.1 Strahlenheilkunde - Bremerhaven

| Altersgruppe | Differenz von 2007 zu 2011 |            |             |            |            |             |               |             |            |            |             |               |            |            |             |               |                |                             |                   |       |               |       |
|--------------|----------------------------|------------|-------------|------------|------------|-------------|---------------|-------------|------------|------------|-------------|---------------|------------|------------|-------------|---------------|----------------|-----------------------------|-------------------|-------|---------------|-------|
|              | 2007                       |            |             | 2008       |            |             | 2009          |             |            | 2010       |             |               | 2011       |            |             |               |                |                             |                   |       |               |       |
|              | Aufn. abs.                 | KH in 0/00 | Verw.-dauer | Aufn. abs. | KH in 0/00 | Verw.-dauer | Bett. be-darf | Verw.-dauer | Aufn. abs. | KH in 0/00 | Verw.-dauer | Bett. be-darf | Aufn. abs. | KH in 0/00 | Verw.-dauer | Bett. be-darf | Aufnahmen in % | Krankenhaus-häufigkeit in % | Verweildauer abs. | in %  | Bett. be-darf |       |
| 0-1          | 0                          | 0,00       | 0           | 0          | 0,00       | 0           | 0             | 0,00        | 0          | 0,00       | 0           | 0             | 0          | 0,00       | 0           | 0             | 0,00           | 0,00                        | 0,0               | 0,0   | 0             | 0     |
| 1-5          | 0                          | 0,00       | 0           | 0          | 0,00       | 0           | 0             | 0,00        | 0          | 0,00       | 0           | 0             | 0          | 0,00       | 0           | 0             | 0,00           | 0,00                        | 0,0               | 0,0   | 0             | 0     |
| 5-15         | 0                          | 0,00       | 0           | 0          | 0,00       | 0           | 0             | 0,00        | 0          | 0,00       | 0           | 0             | 0          | 0,00       | 0           | 0             | 0,00           | 0,00                        | 0,0               | 0,0   | 0             | 0     |
| 15-30        | 1                          | 0,02       | 1,0         | 1          | 0,01       | 1,0         | 0             | 0,00        | 0          | 0,00       | 0           | 0             | 0          | 0,00       | 0           | 0,04          | 3,5            | 100,0                       | 0,02              | 129,6 | 2,5           | 250,0 |
| 30-45        | 12                         | 0,20       | 8,9         | 0          | 15         | 0,20        | 4,0           | 0           | 6          | 0,10       | 7,8         | 0             | 16         | 0,29       | 3,8         | 0             | 0,14           | 8,0                         | -5                | -41,7 | -0,05         | -27,3 |
| 45-60        | 94                         | 1,41       | 7,8         | 2          | 95         | 1,11        | 6,8           | 2           | 105        | 1,56       | 6,1         | 2             | 74         | 1,13       | 7,1         | 2             | 105            | 1,72                        | 6,3               | 2     | 11            | 11,7  |
| 60-70        | 158                        | 4,04       | 7,2         | 4          | 132        | 2,71        | 8,3           | 3           | 111        | 2,98       | 7,5         | 3             | 97         | 2,77       | 8,3         | 3             | 124            | 3,85                        | 6,3               | 2     | -34           | -21,5 |
| 70-80        | 89                         | 3,04       | 9,1         | 3          | 88         | 2,30        | 8,9           | 2           | 74         | 2,40       | 8,1         | 2             | 92         | 3,01       | 8,7         | 3             | 69             | 2,38                        | 8,1               | 2     | -20           | -22,5 |
| 80 u. >      | 17                         | 0,98       | 13,6        | 1          | 28         | 1,25        | 11,4          | 1           | 23         | 1,30       | 11,7        | 1             | 35         | 2,03       | 11,7        | 1             | 27             | 1,71                        | 11,0              | 1     | 10            | 58,8  |
| gesamt       | 371                        | 1,19       | 8,2         | 10         | 359        | 0,91        | 8,1           | 9           | 319        | 1,04       | 7,5         | 7             | 314        | 1,06       | 8,3         | 8             | 334            | 1,23                        | 7,0               | 7     | -37           | -10,0 |
| Planbetten   |                            |            |             |            |            |             |               |             |            |            |             |               |            |            |             |               |                |                             |                   |       |               | 11    |

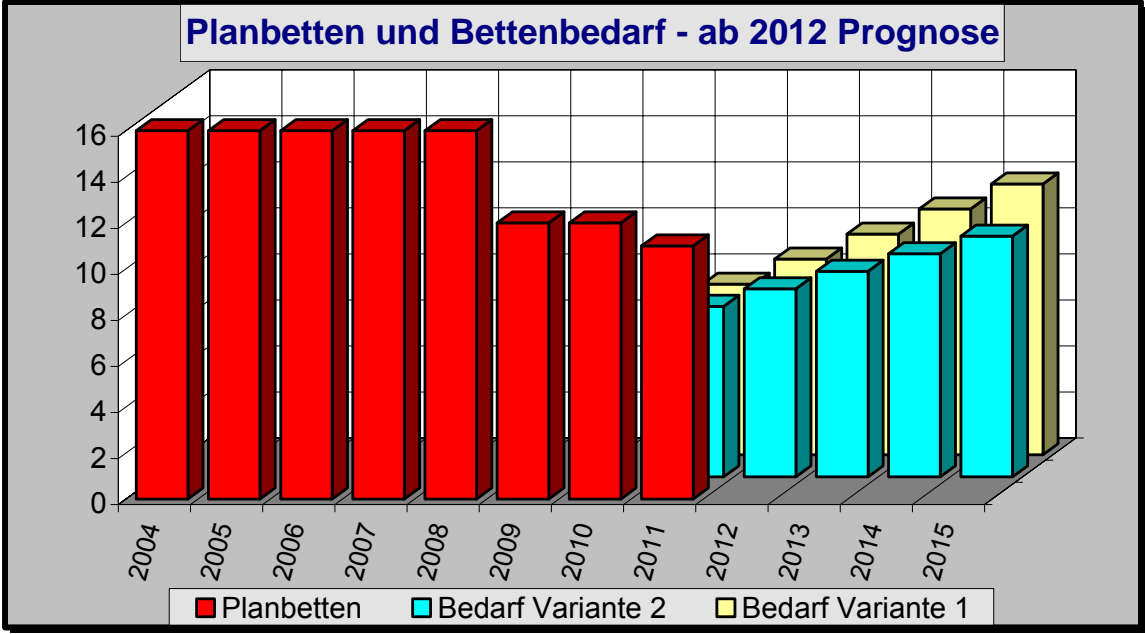
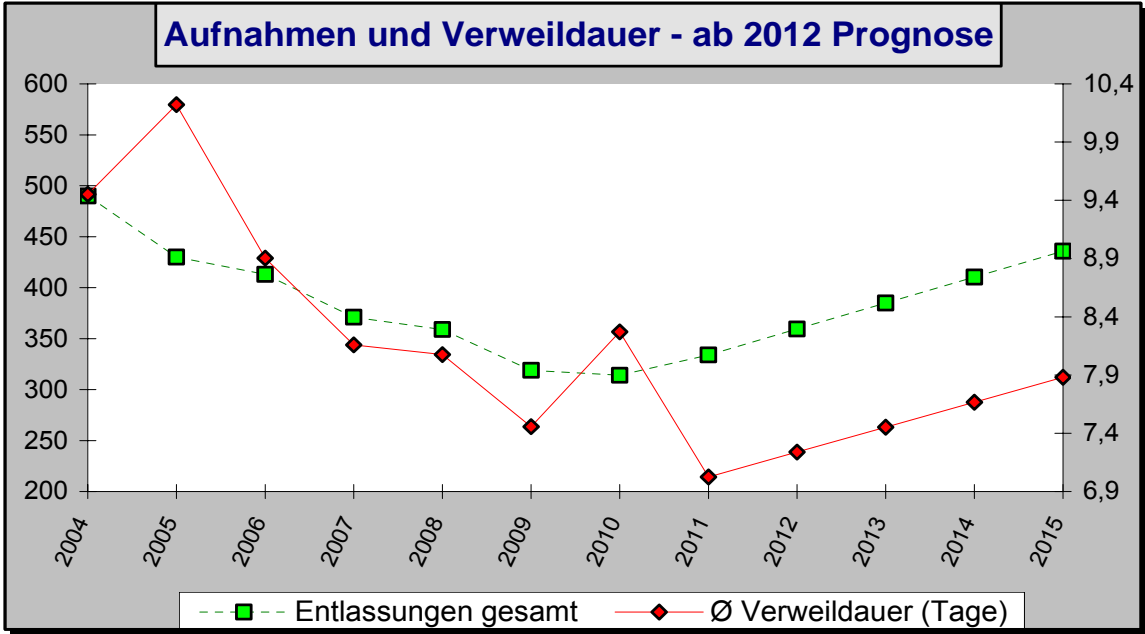
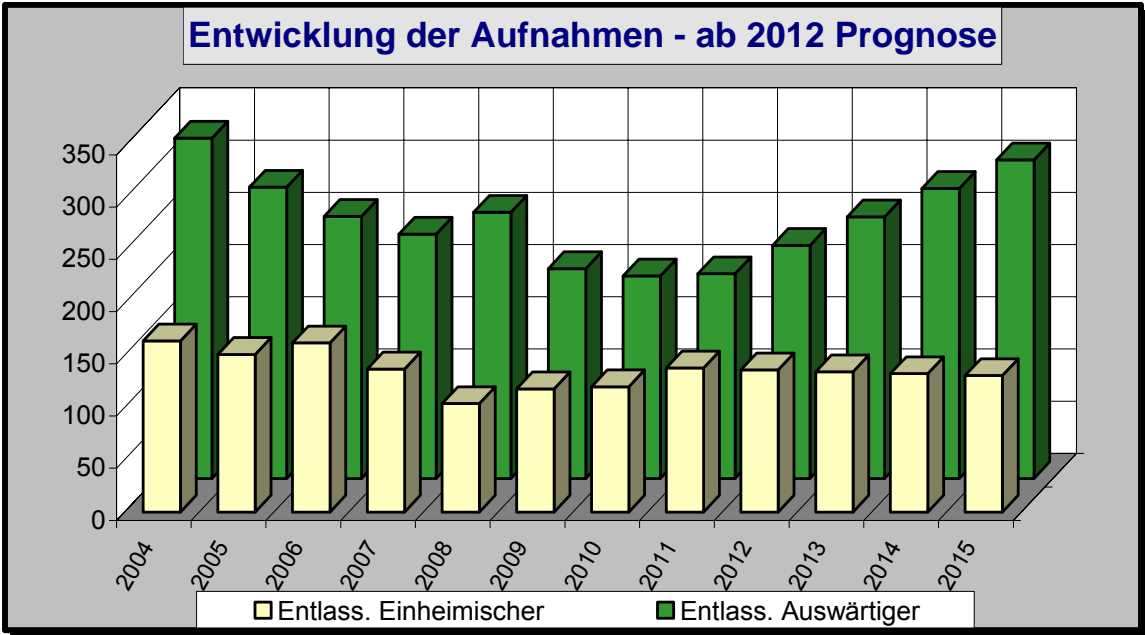
  

| Herkunft              | Differenz von 2007 zu 2011 |             |               |                |             |               |                |             |               |                |             |               |                |             |               |                |                   |       |               |   |     |        |
|-----------------------|----------------------------|-------------|---------------|----------------|-------------|---------------|----------------|-------------|---------------|----------------|-------------|---------------|----------------|-------------|---------------|----------------|-------------------|-------|---------------|---|-----|--------|
|                       | 2007                       |             |               | 2008           |             |               | 2009           |             |               | 2010           |             |               | 2011           |             |               |                |                   |       |               |   |     |        |
|                       | Aufnahmen abs.             | Verw.-dauer | Bett. be-darf | Aufnahmen abs. | Verw.-dauer | Bett. be-darf | Aufnahmen abs. | Verw.-dauer | Bett. be-darf | Aufnahmen abs. | Verw.-dauer | Bett. be-darf | Aufnahmen abs. | Verw.-dauer | Bett. be-darf | Aufnahmen in % | Verweildauer abs. | in %  | Bett. be-darf |   |     |        |
| Stadt Bremen          | 24                         | 6,5         | 8,4           | 1              | 18          | 5,0           | 5,1            | 0           | 10            | 3,1            | 3,1         | 0             | 8              | 2,5         | 4,0           | 0              | 6                 | 1,8   | 7,4           | 0 | -18 | -75,0  |
| Bremerhaven           | 137                        | 36,9        | 7,6           | 3              | 104         | 29,0          | 9,2            | 3           | 118           | 37,0           | 8,6         | 3             | 120            | 38,2        | 8,6           | 3              | 138               | 41,3  | 7,6           | 3 | 1   | 0,7    |
| Land Bremen gesamt    | 161                        | 43,4        | 7,7           | 4              | 122         | 34,0          | 8,6            | 3           | 128           | 40,1           | 7,8         | 3             | 128            | 40,8        | 8,3           | 3              | 144               | 43,1  | 7,6           | 3 | -17 | -10,6  |
| LK Diepholz           | 0                          | 0,0         | 0             | 0              | 0           | 0,0           | 0              | 0           | 0             | 0,0            | 0           | 0             | 2              | 0,6         | 5,0           | 0              | 0                 | 0,0   | 0             | 0 | 0   | 0,0    |
| LK Nienburg           | 0                          | 0,0         | 0             | 0              | 0           | 0,0           | 0              | 0           | 0             | 0,0            | 0           | 0             | 0              | 0,0         | 0             | 0              | 0                 | 0,0   | 0             | 0 | 0   | 0,0    |
| LK Osterholz          | 15                         | 4,0         | 5,7           | 0              | 13          | 3,6           | 7,5            | 0           | 7             | 2,2            | 6,3         | 0             | 8              | 2,5         | 7,6           | 0              | 4                 | 1,2   | 6,0           | 0 | -11 | -73,3  |
| LK Rotenburg          | 10                         | 2,7         | 9,1           | 0              | 9           | 2,5           | 8,0            | 0           | 9             | 2,8            | 2,9         | 0             | 1              | 0,3         | 1,0           | 0              | 7                 | 2,1   | 10,6          | 0 | -3  | -30,0  |
| LK Verden             | 0                          | 0,0         | 0             | 0              | 0           | 0,0           | 0              | 0           | 0             | 0,0            | 0           | 0             | 0              | 0,0         | 0             | 0              | 0                 | 0,0   | 0             | 0 | 0   | 0,0    |
| LK Cuxhaven           | 95                         | 25,6        | 8,6           | 3              | 180         | 50,1          | 8,0            | 5           | 77            | 24,1           | 7,6         | 2             | 129            | 41,1        | 7,4           | 3              | 142               | 42,5  | 6,5           | 3 | 47  | 49,5   |
| Demenhorst            | 0                          | 0,0         | 0             | 0              | 0           | 0,0           | 0              | 0           | 0             | 0,0            | 0           | 0             | 0              | 0,0         | 0             | 0              | 0                 | 0,0   | 0             | 0 | 0   | 0,0    |
| LK Oldenburg          | 0                          | 0,0         | 0             | 0              | 0           | 0,0           | 0              | 0           | 0             | 0,0            | 0           | 0             | 0              | 0,0         | 0             | 0              | 0                 | 0,0   | 0             | 0 | 0   | 0,0    |
| LK Wesermarsch        | 27                         | 7,3         | 6,7           | 1              | 29          | 8,1           | 6,3            | 1           | 27            | 8,5            | 7,8         | 1             | 42             | 13,4        | 9,6           | 1              | 32                | 9,6   | 6,9           | 1 | 5   | 18,5   |
| Umland gesamt         | 147                        | 39,6        | 8,0           | 4              | 231         | 64,3          | 7,8            | 6           | 120           | 37,6           | 7,3         | 3             | 182            | 58,0        | 7,9           | 5              | 185               | 55,4  | 6,7           | 4 | 38  | 25,9   |
| übriges Niedersachsen | 59                         | 15,9        | 9,8           | 2              | 3           | 0,8           | 4,7            | 0           | 71            | 22,3           | 7,2         | 2             | 0              | 0,0         | 0             | 0              | 2                 | 0,6   | 4,5           | 0 | -57 | -96,6  |
| Niedersachsen gesamt  | 206                        | 55,5        | 8,5           | 6              | 234         | 65,2          | 7,8            | 6           | 191           | 59,9           | 7,2         | 4             | 182            | 58,0        | 7,9           | 5              | 187               | 56,0  | 6,7           | 4 | -19 | -9,2   |
| Hamburg               | 0                          | 0,0         | 0             | 0              | 0           | 0,0           | 0              | 0           | 0             | 0,0            | 0           | 0             | 0              | 0,0         | 0             | 0              | 0                 | 0,0   | 0             | 0 | 0   | 0,0    |
| Nordrhein-Westfalen   | 1                          | 0,3         | 26,0          | 0              | 0           | 0,0           | 0              | 0           | 0             | 0,0            | 0           | 0             | 0              | 0,0         | 0             | 0              | 0                 | 0,0   | 0             | 0 | -1  | -100,0 |
| Sonstige              | 3                          | 0,8         | 4,7           | 0              | 3           | 0,8           | 11,3           | 0           | 0             | 0,0            | 0           | 0             | 4              | 1,3         | 25,5          | 0              | 3                 | 0,9   | 2,7           | 0 | 0   | 0,0    |
| Auswärtige gesamt     | 210                        | 56,6        | 8,5           | 6              | 237         | 66,0          | 7,8            | 6           | 191           | 59,9           | 7,2         | 4             | 186            | 59,2        | 8,3           | 5              | 190               | 56,9  | 6,6           | 4 | -20 | -9,5   |
| gesamt                | 371                        | 100,0       | 8,2           | 10             | 359         | 100,0         | 8,1            | 9           | 319           | 100,0          | 7,5         | 7             | 314            | 100,0       | 8,3           | 8              | 334               | 100,0 | 7,0           | 7 | -37 | -10,0  |
| Planbetten            |                            |             |               |                |             |               |                |             |               |                |             |               |                |             |               |                |                   |       |               |   |     | 11     |

Tabelle 3: Aufnahmen, Verweildauer und Bettenbedarf nach Altersgruppen 2007 - 2011

Tabelle 4: Aufnahmen, Verweildauer und Bettenbedarf nach Herkunft 2007 - 2011

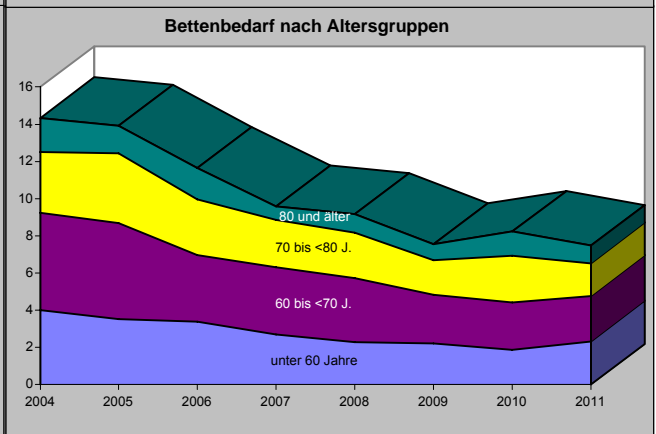
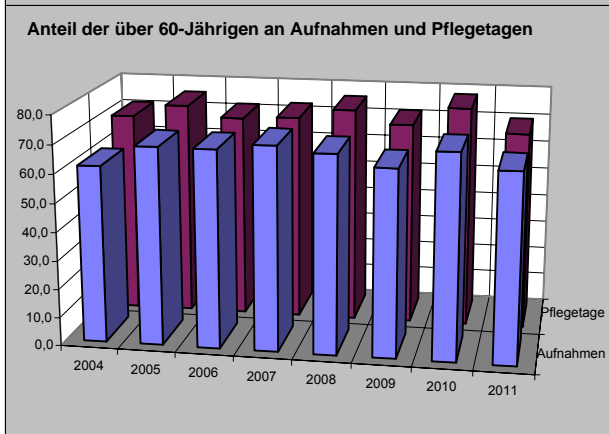
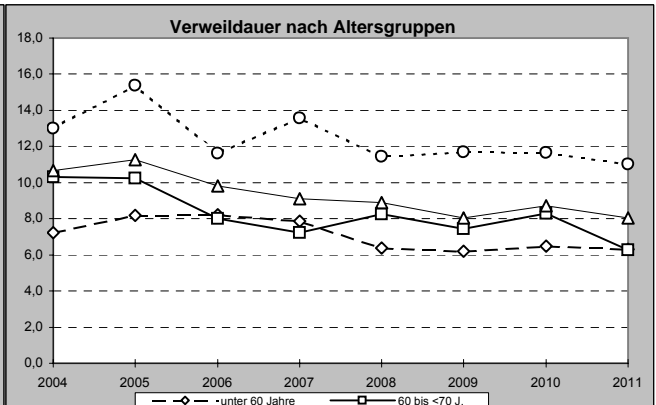
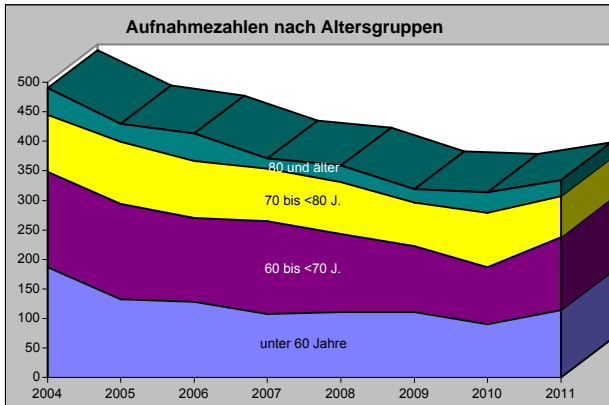
4.2.13.1 Strahlenheilkunde - Bremerhaven



4.2.13.1 Strahlenheilkunde - Bremerhaven

Über 60-jährige Patienten im Krankenhaus - 2004 bis 2011

|                                       |                | 2004  | 2005  | 2006  | 2007  | 2008  | 2009  | 2010  | 2011  | Differenz<br>11 zu 04 |
|---------------------------------------|----------------|-------|-------|-------|-------|-------|-------|-------|-------|-----------------------|
| <b>Aufnahmen<br/>absolut</b>          | unter 60 Jahre | 187   | 133   | 128   | 107   | 111   | 111   | 90    | 114   | -73                   |
|                                       | 60 bis <70 J.  | 161   | 161   | 142   | 158   | 132   | 111   | 97    | 124   | -37                   |
|                                       | 70 bis <80 J.  | 97    | 105   | 97    | 89    | 88    | 74    | 92    | 69    | -28                   |
|                                       | 80 und älter   | 45    | 31    | 46    | 17    | 28    | 23    | 35    | 27    | -18                   |
|                                       | 60 und älter   | 303   | 297   | 285   | 264   | 248   | 208   | 224   | 220   | -83                   |
|                                       | gesamt         | 490   | 430   | 413   | 371   | 359   | 319   | 314   | 334   | -156                  |
| <b>Aufn.-Anteil<br/>in %</b>          | unter 60 Jahre | 38,2  | 30,9  | 31,0  | 28,8  | 30,9  | 34,8  | 28,7  | 34,1  | -4,0                  |
|                                       | 60 bis <70 J.  | 32,9  | 37,4  | 34,4  | 42,6  | 36,8  | 34,8  | 30,9  | 37,1  | 4,3                   |
|                                       | 70 bis <80 J.  | 19,8  | 24,4  | 23,5  | 24,0  | 24,5  | 23,2  | 29,3  | 20,7  | 0,9                   |
|                                       | 80 und älter   | 9,2   | 7,2   | 11,1  | 4,6   | 7,8   | 7,2   | 11,1  | 8,1   | -1,1                  |
|                                       | 60 und älter   | 61,8  | 69,1  | 69,0  | 71,2  | 69,1  | 65,2  | 71,3  | 65,9  | 4,0                   |
|                                       | gesamt         | 100,0 | 100,0 | 100,0 | 100,0 | 100,0 | 100,0 | 100,0 | 100,0 | 0,0                   |
| <b>Pflegetage<br/>absolut</b>         | unter 60 Jahre | 1.353 | 1.089 | 1.053 | 841   | 707   | 687   | 583   | 721   | -632                  |
|                                       | 60 bis <70 J.  | 1.658 | 1.646 | 1.138 | 1.143 | 1.090 | 827   | 805   | 778   | -880                  |
|                                       | 70 bis <80 J.  | 1.035 | 1.183 | 951   | 812   | 782   | 596   | 801   | 556   | -479                  |
|                                       | 80 und älter   | 585   | 477   | 535   | 231   | 320   | 269   | 408   | 298   | -287                  |
|                                       | 60 und älter   | 3.278 | 3.306 | 2.624 | 2.186 | 2.192 | 1.692 | 2.014 | 1.632 | -1.646                |
|                                       | gesamt         | 4.631 | 4.395 | 3.677 | 3.027 | 2.899 | 2.379 | 2.597 | 2.353 | -2.278                |
| <b>Pflegtage-<br/>Anteil in %</b>     | unter 60 Jahre | 29,2  | 24,8  | 28,6  | 27,8  | 24,4  | 28,9  | 22,4  | 30,6  | 1,4                   |
|                                       | 60 bis <70 J.  | 35,8  | 37,5  | 30,9  | 37,8  | 37,6  | 34,8  | 31,0  | 33,1  | -2,7                  |
|                                       | 70 bis <80 J.  | 22,3  | 26,9  | 25,9  | 26,8  | 27,0  | 25,1  | 30,8  | 23,6  | 1,3                   |
|                                       | 80 und älter   | 12,6  | 10,9  | 14,5  | 7,6   | 11,0  | 11,3  | 15,7  | 12,7  | 0,0                   |
|                                       | 60 und älter   | 70,8  | 75,2  | 71,4  | 72,2  | 75,6  | 71,1  | 77,6  | 69,4  | -1,4                  |
|                                       | gesamt         | 100,0 | 100,0 | 100,0 | 100,0 | 100,0 | 100,0 | 100,0 | 100,0 | 0,0                   |
| <b>Verweildauer<br/>(Tage)</b>        | unter 60 Jahre | 7,2   | 8,2   | 8,2   | 7,9   | 6,4   | 6,2   | 6,5   | 6,3   | -0,9                  |
|                                       | 60 bis <70 J.  | 10,3  | 10,2  | 8,0   | 7,2   | 8,3   | 7,5   | 8,3   | 6,3   | -4,0                  |
|                                       | 70 bis <80 J.  | 10,7  | 11,3  | 9,8   | 9,1   | 8,9   | 8,1   | 8,7   | 8,1   | -2,6                  |
|                                       | 80 und älter   | 13,0  | 15,4  | 11,6  | 13,6  | 11,4  | 11,7  | 11,7  | 11,0  | -2,0                  |
|                                       | 60 und älter   | 10,8  | 11,1  | 9,2   | 8,3   | 8,8   | 8,1   | 9,0   | 7,4   | -3,4                  |
|                                       | gesamt         | 9,5   | 10,2  | 8,9   | 8,2   | 8,1   | 7,5   | 8,3   | 7,0   | -2,4                  |
| <b>rechnerischer<br/>Bettenbedarf</b> | unter 60 Jahre | 4     | 4     | 3     | 3     | 2     | 2     | 2     | 2     | -2                    |
|                                       | 60 bis <70 J.  | 5     | 5     | 4     | 4     | 3     | 3     | 3     | 2     | -3                    |
|                                       | 70 bis <80 J.  | 3     | 4     | 3     | 3     | 2     | 2     | 3     | 2     | -2                    |
|                                       | 80 und älter   | 2     | 2     | 2     | 1     | 1     | 1     | 1     | 1     | -1                    |
|                                       | 60 und älter   | 11    | 11    | 8     | 7     | 7     | 5     | 6     | 5     | -5                    |
|                                       | gesamt         | 15    | 14    | 12    | 10    | 9     | 7     | 8     | 7     | -7                    |



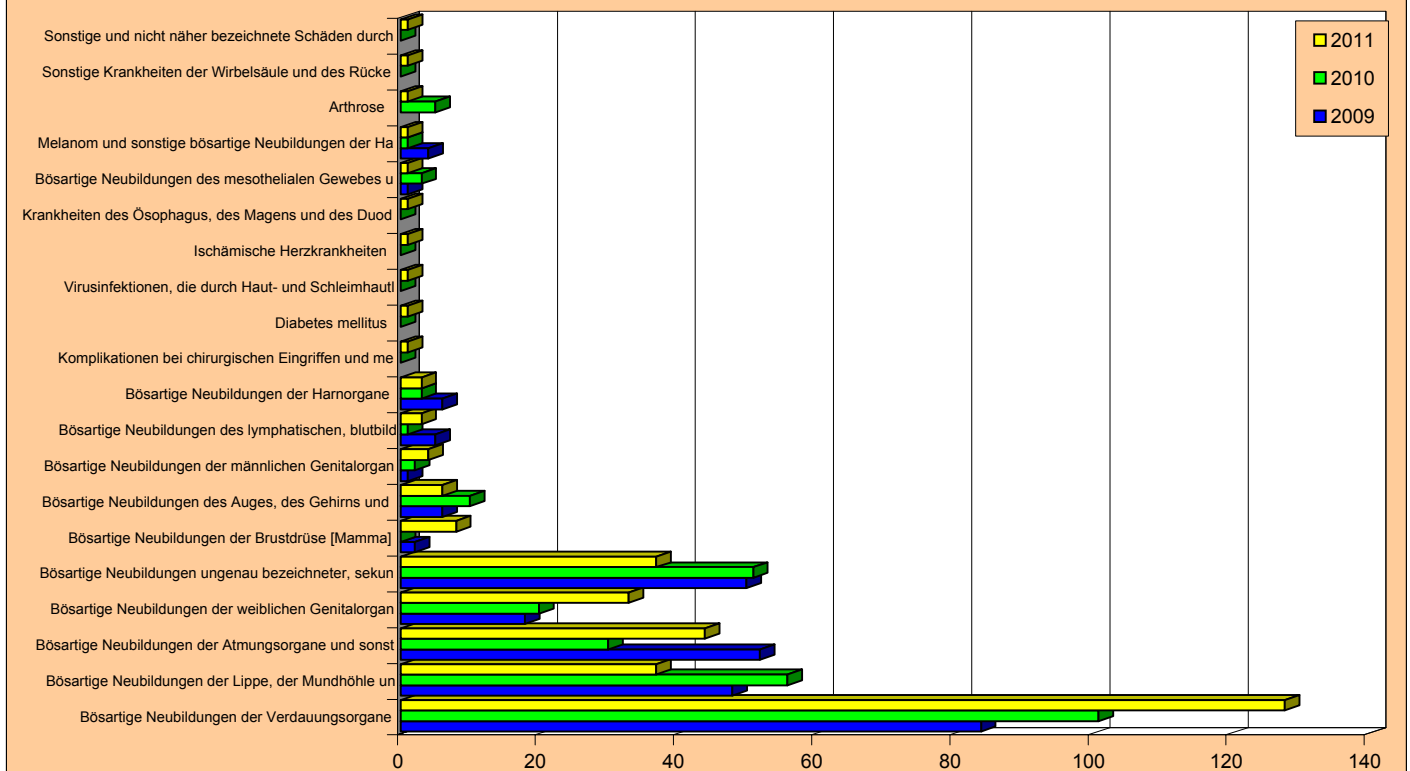
## 4.2.13.1 Strahlenheilkunde - Bremerhaven

### Auswertungen aus der Diagnosestatistik (§ 21-Daten) - Alle Gruppen (maximal 25)

#### Strahlenheilkunde - Bremerhaven (vollstationär) 2009-2011

|  | 2009              |                 |                   | 2010              |                 |                   | 2011              |                 |                   | Diff. 2011 zu 2009 |                 |                   |
|--|-------------------|-----------------|-------------------|-------------------|-----------------|-------------------|-------------------|-----------------|-------------------|--------------------|-----------------|-------------------|
|  | Entlas-<br>sungen | Pflege-<br>tage | Verweil-<br>dauer | Entlas-<br>sungen | Pflege-<br>tage | Verweil-<br>dauer | Entlas-<br>sungen | Pflege-<br>tage | Verweil-<br>dauer | Entlas-<br>sungen  | Pflege-<br>tage | Verweil-<br>dauer |
| Bösartige Neubildungen der Verdauungsorgane        | 84                | 794             | 9,5               | 101               | 836             | 8,3               | 128               | 1.038           | 8,1               | 44                 | 244             | -1,3              |
| Bösartige Neubildungen der Lippe, der Mundhöhle un | 48                | 448             | 9,3               | 56                | 798             | 14,3              | 37                | 399             | 10,8              | -11                | -49             | 1,5               |
| Bösartige Neubildungen der Atmungsorgane und sonst | 52                | 773             | 14,9              | 30                | 455             | 15,2              | 44                | 399             | 9,1               | -8                 | -374            | -5,8              |
| Bösartige Neubildungen der weiblichen Genitalorgan | 18                | 201             | 11,2              | 20                | 275             | 13,8              | 33                | 389             | 11,8              | 15                 | 188             | 0,6               |
| Bösartige Neubildungen ungenau bezeichneter, sekun | 50                | 632             | 12,6              | 51                | 772             | 15,1              | 37                | 487             | 13,2              | -13                | -145            | 0,5               |
| Bösartige Neubildungen der Brustdrüse [Mamma]      | 2                 | 9               | 4,5               |                   |                 | #DIV/0!           | 8                 | 98              | 12,3              | 6                  | 89              | 7,8               |
| Bösartige Neubildungen des Auges, des Gehirns und  | 6                 | 55              | 9,2               | 10                | 372             | 37,2              | 6                 | 197             | 32,8              | 0                  | 142             | 23,7              |
| Bösartige Neubildungen der männlichen Genitalorgan | 1                 | 17              | 17,0              | 2                 | 24              | 12,0              | 4                 | 108             | 27,0              | 3                  | 91              | 10,0              |
| Bösartige Neubildungen des lymphatischen, blutbild | 5                 | 86              | 17,2              | 1                 | 23              | 23,0              | 3                 | 23              | 7,7               | -2                 | -63             | -9,5              |
| Bösartige Neubildungen der Harnorgane              | 6                 | 50              | 8,3               | 3                 | 13              | 4,3               | 3                 | 61              | 20,3              | -3                 | 11              | 12,0              |
| Komplikationen bei chirurgischen Eingriffen und me |                   |                 | #DIV/0!           |                   |                 | #DIV/0!           | 1                 | 2               | 2,0               | 1                  | 2               | #DIV/0!           |
| Diabetes mellitus                                  |                   |                 | #DIV/0!           |                   |                 | #DIV/0!           | 1                 | 56              | 56,0              | 1                  | 56              | #DIV/0!           |
| Virusinfektionen, die durch Haut- und Schleimhautl |                   |                 | #DIV/0!           |                   |                 | #DIV/0!           | 1                 | 10              | 10,0              | 1                  | 10              | #DIV/0!           |
| Ischämische Herzkrankheiten                        |                   |                 | #DIV/0!           |                   |                 | #DIV/0!           | 1                 | 1               | 1,0               | 1                  | 1               | #DIV/0!           |
| Krankheiten des Ösophagus, des Magens und des Duod |                   |                 | #DIV/0!           |                   |                 | #DIV/0!           | 1                 | 1               | 1,0               | 1                  | 1               | #DIV/0!           |
| Bösartige Neubildungen des mesothelialen Gewebes u | 1                 | 25              | 25,0              | 3                 | 47              | 15,7              | 1                 | 27              | 27,0              | 0                  | 2               | 2,0               |
| Melanom und sonstige bösartige Neubildungen der Ha | 4                 | 82              | 20,5              | 1                 | 25              | 25,0              | 1                 | 32              | 32,0              | -3                 | -50             | 11,5              |
| Arthrose   |                   |                 | #DIV/0!           | 5                 | 15              | 3,0               | 1                 | 17              | 17,0              | 1                  | 17              | #DIV/0!           |
| Sonstige Krankheiten der Wirbelsäule und des Rücke |                   |                 | #DIV/0!           |                   |                 | #DIV/0!           | 1                 | 22              | 22,0              | 1                  | 22              | #DIV/0!           |
| Sonstige und nicht näher bezeichnete Schäden durch |                   |                 | #DIV/0!           |                   |                 | #DIV/0!           | 1                 | 1               | 1,0               | 1                  | 1               | #DIV/0!           |

#### Strahlenheilkunde - Bremerhaven (vollstationär) 2009-2011 - Auswertungen aus der Diagnosestatistik (§ 21-Daten) - Alle Gruppen (maximal 25) / Entlassungen



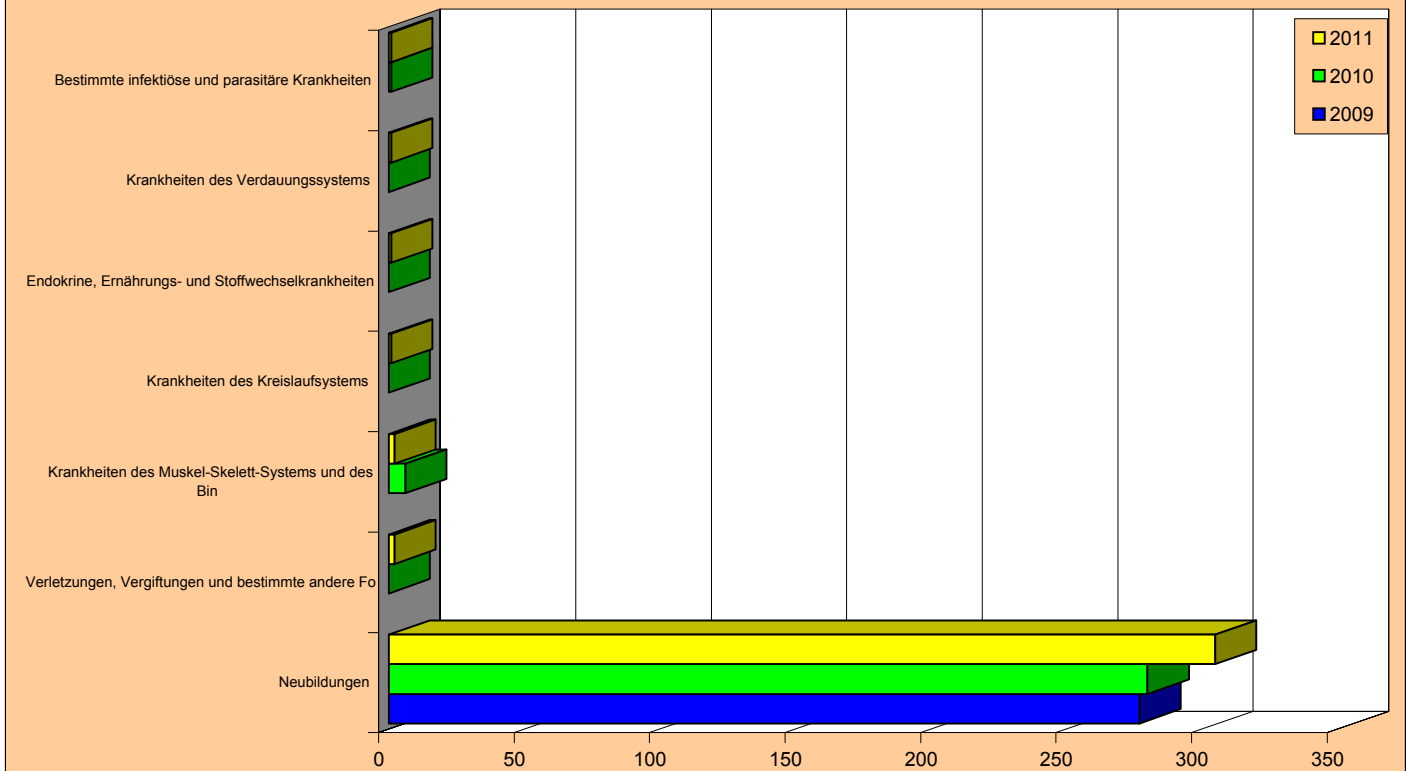


### 4.2.13.1 Strahlenheilkunde - Bremerhaven

#### Auswertungen aus der Diagnosestatistik ('§ 21-Daten') - Alle Kapitel Strahlenheilkunde - Bremerhaven (vollstationär) 2009-2011

|  | 2009              |                 |                   | 2010              |                 |                   | 2011              |                 |                   | Diff. 2011 zu 2009 |                 |                   |
|--|-------------------|-----------------|-------------------|-------------------|-----------------|-------------------|-------------------|-----------------|-------------------|--------------------|-----------------|-------------------|
|  | Entlas-<br>sungen | Pflege-<br>tage | Verweil-<br>dauer | Entlas-<br>sungen | Pflege-<br>tage | Verweil-<br>dauer | Entlas-<br>sungen | Pflege-<br>tage | Verweil-<br>dauer | Entlas-<br>sungen  | Pflege-<br>tage | Verweil-<br>dauer |
| Neubildungen                                       | 277               | 3172            | 11,5              | 280               | 3.728           | 13,3              | 305               | 3.258           | 10,7              | 28                 | 86              | -0,8              |
| Verletzungen, Vergiftungen und bestimmte andere Fo |                   |                 | #DIV/0!           |                   |                 | #DIV/0!           | 2                 | 3               | 1,5               | 2                  | 3               | #DIV/0!           |
| Krankheiten des Muskel-Skelett-Systems und des Bin |                   |                 | #DIV/0!           | 6                 | 51              | 8,5               | 2                 | 39              | 19,5              | 2                  | 39              | #DIV/0!           |
| Krankheiten des Kreislaufsystems                   |                   |                 | #DIV/0!           |                   |                 | #DIV/0!           | 1                 | 1               | 1,0               | 1                  | 1               | #DIV/0!           |
| Endokrine, Ernährungs- und Stoffwechselkrankheiten |                   |                 | #DIV/0!           |                   |                 | #DIV/0!           | 1                 | 56              | 56,0              | 1                  | 56              | #DIV/0!           |
| Krankheiten des Verdauungssystems                  |                   |                 | #DIV/0!           |                   |                 | #DIV/0!           | 1                 | 1               | 1,0               | 1                  | 1               | #DIV/0!           |
| Bestimmte infektiöse und parasitäre Krankheiten    |                   |                 | #DIV/0!           | 1                 | 1               | 1,0               | 1                 | 10              | 10,0              | 1                  | 10              | #DIV/0!           |

#### Strahlenheilkunde - Bremerhaven (vollstationär) 2009-2011 - Auswertungen aus der Diagnosestatistik ('§ 21-Daten') - Alle Kapitel / Entlassungen



## 4.2.13.2 Nuklearmedizin - Bremerhaven

### Tabelle 1 : Entwicklung der Ist-Daten 2004 bis 2011

Auswertungsdatum : 25.5.12

| Jahr                                   | 2004                 | 2005    | 2006    | 2007    | 2008    | 2009    | 2010    | 2011    | Differenz<br>2004-2011<br>Absolut | Differenz<br>2004-2011<br>in % |
|--|----------------------|---------|---------|---------|---------|---------|---------|---------|-----------------------------------|--------------------------------|
|  | mittl. Einwohnerzahl | 117.281 | 116.615 | 116.045 | 115.313 | 114.506 | 113.739 | 112.952 | 112.157                           | -5.124                         |
| Entlass. Einheimischer                 | 16                   | 20      | 20      | 16      | 34      | 21      | 16      | 1       | -15                               | -93,8                          |
| KH Einheimischer 0/00                  | 0,1                  | 0,2     | 0,2     | 0,1     | 0,3     | 0,2     | 0,1     | 0,0     | -0,1                              | -93,5                          |
| Entlass. Auswärtiger                   | 7                    | 14      | 10      | 22      | 13      | 179     | 365     | 356     | 349                               | 4985,7                         |
| Auswärtige in %                        | 30,4                 | 41,2    | 33,3    | 57,9    | 27,7    | 89,5    | 95,8    | 99,7    | 69,3                              | 227,7                          |
| Entlassungen gesamt                    | 23                   | 34      | 30      | 38      | 47      | 200     | 381     | 357     | 334                               | 1452,2                         |
| Belegungstage                          | 129                  | 193     | 180     | 186     | 204     | 664     | 1.250   | 1.170   | 1.041                             | 807,0                          |
| Ø Verweildauer (Tage)                  | 5,6                  | 5,7     | 6,0     | 4,9     | 4,3     | 3,3     | 3,3     | 3,3     | -2,3                              | -41,6                          |
| Planbetten                             | 3                    | 3       | 3       | 1       | 1       | 1       | 1       | 3       | 0                                 | 0,0                            |
| Ø Bettennutzung in %                   | 11,8                 | 17,6    | 16,4    | 51,0    | 55,9    | 181,9   | 342,5   | 106,8   |                                   |                                |
| Bettenbedarf                           | 0                    | 1       | 1       | 1       | 1       | 2       | 4       | 4       | 3                                 | 807,0                          |
| Bettenüberhang (+)<br>bzw. defizit (-) | 3                    | 2       | 2       | 0       | 0       | -1      | -3      | -1      |                                   |                                |

### Tabelle 2 : Ist-Daten 2006 bis 2011 nach Krankenhäusern

| Krhs. | Jahr            | 2006                      | 2007         | 2008 | 2009  | 2010  | 2011  | Abweich.<br>2011 zu<br>2006 | Abweich.<br>2011 zu<br>2006 in % |
|-------|-----------------|---------------------------|--------------|------|-------|-------|-------|-----------------------------|----------------------------------|
|       |                 | <b>St.Joseph-Hospital</b> | Entlassungen | 30   | 38    | 47    | 200   | 381                         | 357                              |
|       | Ø Verweildauer  | 6,0                       | 4,9          | 4,3  | 3,3   | 3,3   | 3,3   | -2,7                        | -45,4                            |
|       | Belegungstage   | 180                       | 186          | 204  | 664   | 1.250 | 1.170 | 990                         | 550,0                            |
|       | Planbetten      | 3                         | 1            | 1    | 1     | 1     | 3     | 0                           | 0,0                              |
|       | Ø Bettennutzung | 16,4                      | 51,0         | 55,9 | 181,9 | 342,5 | 106,8 | 90,4                        | 550,0                            |

Entlassungszahlen sind incl. interner Verlegungen

4.2.13.2 Nuklearmedizin - Bremerhaven

Tabelle 3: Aufnahmen, Verweildauer und Bettenbedarf nach Altersgruppen 2007 - 2011

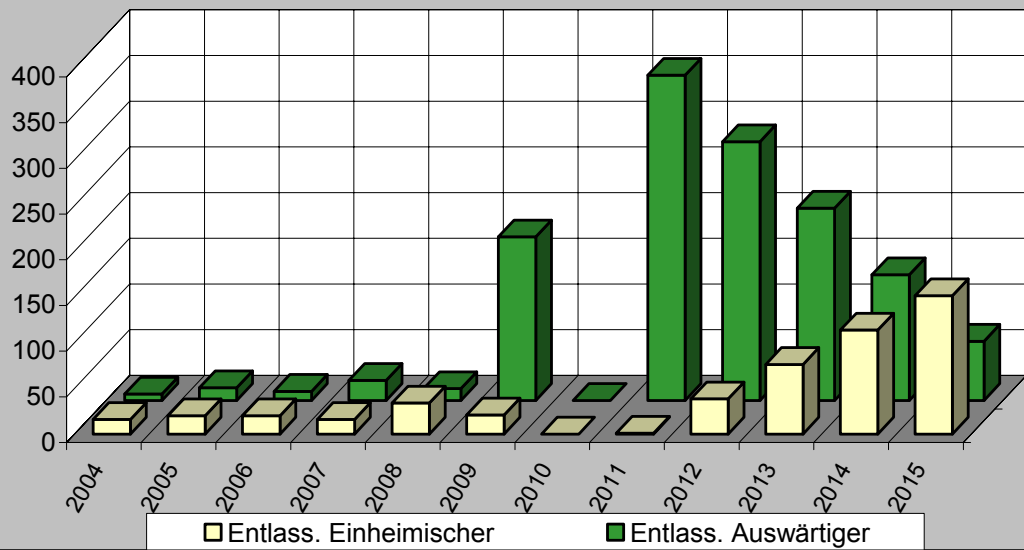
| Altersgruppe | 2007       |            |             | 2008       |            |             | 2009       |            |             | 2010       |            |             | 2011       |            |             | Differenz von 2007 zu 2011 |        |                             |       |                   |       |              |
|--------------|------------|------------|-------------|------------|------------|-------------|------------|------------|-------------|------------|------------|-------------|------------|------------|-------------|----------------------------|--------|-----------------------------|-------|-------------------|-------|--------------|
|              | Aufn. abs. | KH in 0/00 | Verw.-dauer | Aufn. abs. | KH in 0/00 | Verw.-dauer | Aufn. abs. | KH in 0/00 | Verw.-dauer | Aufn. abs. | KH in 0/00 | Verw.-dauer | Aufn. abs. | KH in 0/00 | Verw.-dauer | Aufnahmen abs.             | in %   | Krankenhaus-häufigkeit abs. | in %  | Verweildauer abs. | in %  | Bett.-bedarf |
| 0-1          | 0          | 0,00       |             | 0          | 0,00       |             | 0          | 0,00       |             | 0          | 0,00       |             | 0          | 0,00       |             | 0                          |        | 0,00                        |       | 0,0               |       | 0            |
| 1-5          | 0          | 0,00       |             | 0          | 0,00       |             | 0          | 0,00       |             | 0          | 0,00       |             | 0          | 0,00       |             | 0                          |        | 0,00                        |       | 0,0               |       | 0            |
| 5-15         | 0          | 0,00       |             | 0          | 0,00       |             | 0          | 0,00       |             | 0          | 0,00       |             | 0          | 0,00       |             | 0                          |        | 0,00                        |       | 0,0               |       | 0            |
| 15-30        | 0          | 0,00       |             | 0          | 0,00       |             | 4          | 0,02       | 3,3         | 0          | 0,00       |             | 8          | 0,00       | 3,5         | 0                          | 8      | 0,00                        |       | 3,5               |       | 0            |
| 30-45        | 9          | 0,17       | 4,3         | 0          | 0,13       | 3,3         | 0          | 0,10       | 3,4         | 0          | 0,00       |             | 34         | 0,00       | 3,3         | 0                          | 25     | 277,8                       | -0,16 | -97,2             | -1,1  | -24,7        |
| 45-60        | 9          | 0,15       | 5,0         | 0          | 0,32       | 4,6         | 0          | 0,21       | 3,2         | 1          | 0          | 85          | 0,01       | 3,3        | 1           | 76                         | 844,4  | -0,14                       | -93,8 | -1,7              | -33,9 |              |
| 60-70        | 9          | 0,26       | 4,4         | 0          | 0,56       | 4,6         | 0          | 0,38       | 3,4         | 1          | 0          | 89          | 0,02       | 3,2        | 1           | 80                         | 888,9  | -0,24                       | -92,9 | -1,2              | -26,9 |              |
| 70-80        | 8          | 0,31       | 5,6         | 0          | 0,92       | 4,4         | 0          | 0,47       | 3,3         | 1          | 0          | 97          | 0,02       | 3,3        | 1           | 89                         | 1112,5 | -0,29                       | -92,7 | -2,3              | -41,4 |              |
| 80 u. >      | 3          | 0,20       | 5,7         | 0          | 0,78       | 3,9         | 0          | 0,42       | 3,3         | 0          | 0          | 44          | 0,02       | 3,2        | 0           | 41                         | 1366,7 | -0,18                       | -90,5 | -2,5              | -43,4 |              |
| gesamt       | 38         | 0,14       | 4,9         | 1          | 0,30       | 4,3         | 1          | 0,18       | 3,3         | 2          | 0          | #DIV/0!     | 357        | 0,01       | 3,3         | 4                          | 319    | 839,5                       | -0,13 | -93,6             | -1,6  | -33,0        |
| Planbetten   |            |            |             |            |            |             |            |            |             |            |            |             |            |            |             |                            |        |                             |       |                   |       | 3            |

Tabelle 4: Aufnahmen, Verweildauer und Bettenbedarf nach Herkunft 2007 - 2011

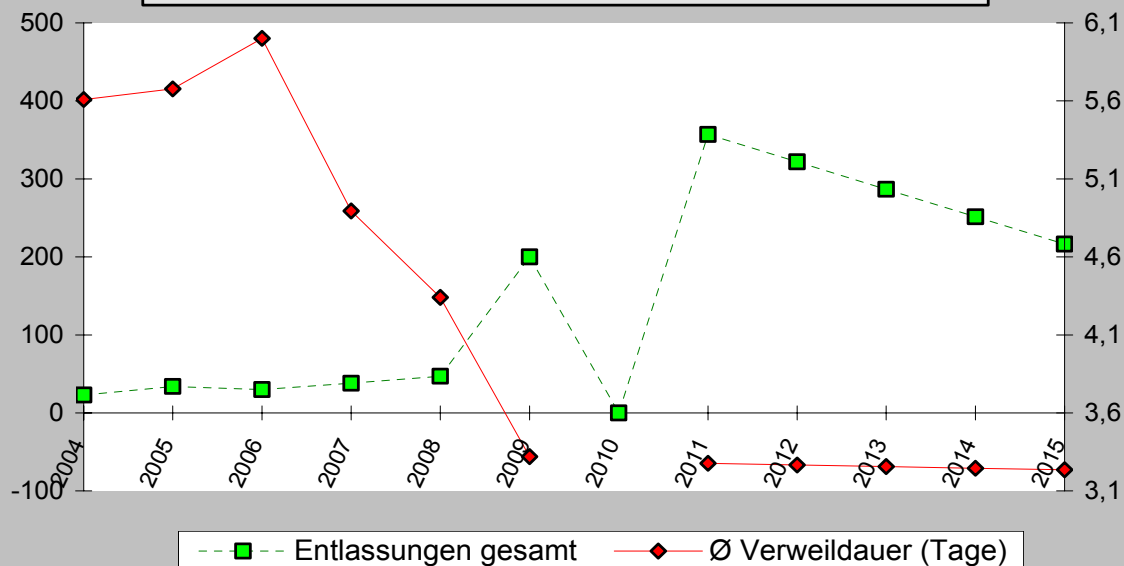
| Herkunft              | 2007           |            |             | 2008           |            |             | 2009           |            |             | 2010           |            |             | 2011           |            |             | Differenz von 2007 zu 2011 |      |                |        |                   |       |              |
|-----------------------|----------------|------------|-------------|----------------|------------|-------------|----------------|------------|-------------|----------------|------------|-------------|----------------|------------|-------------|----------------------------|------|----------------|--------|-------------------|-------|--------------|
|                       | Aufnahmen abs. | % von ges. | Verw.-dauer | Aufnahmen abs. | % von ges. | Verw.-dauer | Aufnahmen abs. | % von ges. | Verw.-dauer | Aufnahmen abs. | % von ges. | Verw.-dauer | Aufnahmen abs. | % von ges. | Verw.-dauer | Aufnahmen abs.             | in % | Aufnahmen abs. | in %   | Verweildauer abs. | in %  | Bett.-bedarf |
| Stadt Bremen          | 0              | 0,0        |             | 0              | 0,0        |             | 0              | 0,0        |             | 0              | 0,0        |             | 0              | 0,0        |             | 0                          |      | 0              |        | 0                 |       | 2            |
| Bremerhaven           | 16             | 42,1       | 5,2         | 0              | 34         | 72,3        | 4,4            | 0          | 21          | 10,5           | 3,3        | 0           | 0              | 0          | 0           | 0                          | 0    | 0              | 0      | -15               | -93,8 | -42,2        |
| Land Bremen gesamt    | 16             | 42,1       | 5,2         | 0              | 34         | 72,3        | 4,4            | 0          | 141         | 70,5           | 3,3        | 1           | 0              | 0          | 0           | 0                          | 0    | 208            | 1300,0 | -1,9              | -36,6 | 2            |
| LK Diepholz           | 0              | 0,0        |             | 0              | 0,0        |             | 0              | 0,0        |             | 13             | 6,5        | 3,2         | 0              | 0          | 0           | 0                          | 29   | 8,1            |        | 3,4               |       | 0            |
| LK Nienburg           | 0              | 0,0        |             | 0              | 0,0        |             | 0              | 0,0        |             | 0              | 0,0        | 3,0         | 0              | 0          | 0           | 0                          | 0    | 0              | 0      | 0                 |       | 0            |
| LK Osterholz          | 0              | 0,0        |             | 0              | 0,0        |             | 0              | 0,0        |             | 12             | 6,0        | 3,4         | 0              | 0          | 0           | 0                          | 37   | 10,4           |        | 3,3               |       | 0            |
| LK Rotenburg          | 1              | 2,6        | 4,0         | 0              | 0,0        |             | 0              | 0,0        |             | 5              | 2,5        | 3,2         | 0              | 0          | 0           | 0                          | 13   | 3,6            |        | 3,0               |       | 0            |
| LK Verden             | 0              | 0,0        |             | 0              | 0,0        |             | 0              | 0,0        |             | 13             | 6,5        | 3,3         | 0              | 0          | 0           | 0                          | 41   | 11,5           |        | 3,3               |       | 0            |
| LK Cuxhaven           | 16             | 42,1       | 4,8         | 0              | 11         | 23,4        | 4,4            | 0          | 4           | 2,0            | 3,5        | 0           | 0              | 0          | 0           | 4                          | 1,1  |                | 2,5    |                   | -12   |              |
| Demenhorst            | 0              | 0,0        |             | 0              | 0,0        |             | 0              | 0,0        |             | 2              | 1,0        | 2,5         | 0              | 0          | 0           | 1                          | 0,3  |                | 3,0    |                   | 0     |              |
| LK Oldenburg          | 0              | 0,0        |             | 0              | 0,0        |             | 0              | 0,0        |             | 2              | 1,0        | 3,0         | 0              | 0          | 0           | 1                          | 0,3  |                | 3,0    |                   | 0     |              |
| LK Wesermarsch        | 3              | 7,9        | 4,3         | 0              | 1          | 2,1         | 3,0            | 0          | 5           | 2,5            | 3,2        | 0           | 0              | 0          | 4           | 1,1                        |      | 2,8            |        | 2                 |       |              |
| Umland gesamt         | 20             | 52,6       | 4,7         | 0              | 13         | 27,7        | 4,3            | 0          | 57          | 28,5           | 3,2        | 1           | 0              | 0          | 130         | 36,4                       |      | 3,3            |        | 1                 | 110   |              |
| übriges Niedersachsen | 2              | 5,3        | 5,0         | 0              | 0          | 0,0         |                | 0          | 1           | 0,5            | 4,0        | 0           | 0              | 0          | 3           | 0,8                        |      | 3,3            |        | 0                 | 1     |              |
| Niedersachsen gesamt  | 22             | 57,9       | 4,7         | 0              | 13         | 27,7        | 4,3            | 0          | 58          | 29,0           | 3,3        | 1           | 0              | 0          | 133         | 37,3                       |      | 3,3            |        | 1                 | 111   |              |
| Hamburg               | 0              | 0,0        |             | 0              | 0,0        |             | 0              | 0,0        |             | 0              | 0,0        |             | 0              | 0          | 0           | 0,0                        |      | 0              |        | 0                 |       | 0            |
| Nordrhein-Westfalen   | 0              | 0,0        |             | 0              | 0,0        |             | 0              | 0,0        |             | 1              | 0,5        | 3,0         | 0              | 0          | 0           | 0,0                        |      | 0              |        | 0                 |       | 0            |
| Sonstige              | 0              | 0,0        |             | 0              | 0,0        |             | 0              | 0,0        |             | 0              | 0,0        |             | 0              | 0          | 0           | 0,0                        |      | 0              |        | 0                 |       | 0            |
| Auswärtige gesamt     | 22             | 57,9       | 4,7         | 0              | 13         | 27,7        | 4,3            | 0          | 59          | 29,5           | 3,3        | 1           | 0              | 0          | 133         | 37,3                       |      | 3,3            |        | 1                 | 111   |              |
| gesamt                | 38             | 100,0      | 4,9         | 1              | 47         | 100,0       | 4,3            | 1          | 200         | 100,0          | 3,3        | 2           | 0              | 100,0      | 357         | 100,0                      |      | 3,3            |        | 4                 | 319   |              |
| Planbetten            |                |            |             |                |            |             |                |            |             |                |            |             |                |            |             |                            |      |                |        |                   |       | 3            |

## 4.2.13.2 Nuklearmedizin - Bremerhaven

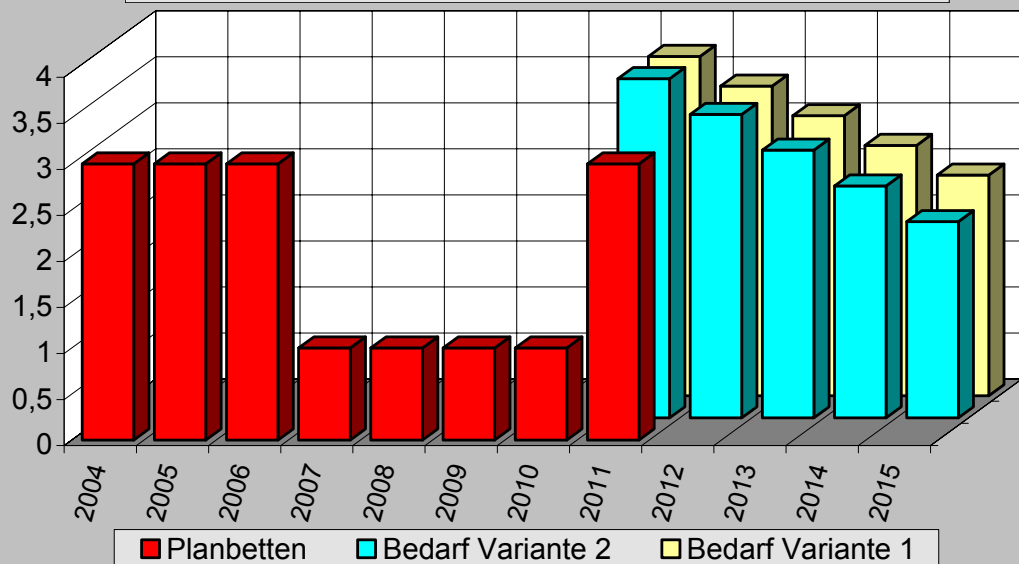
Entwicklung der Aufnahmen - ab 2012 Prognose



Aufnahmen und Verweildauer - ab 2012 Prognose



Planbetten und Bettenbedarf - ab 2012 Prognose

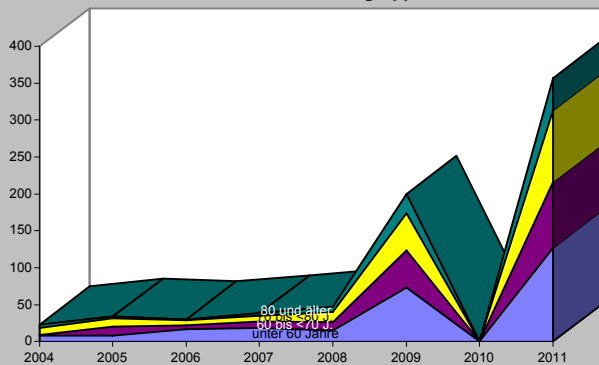


## 4.2.13.2 Nuklearmedizin - Bremerhaven

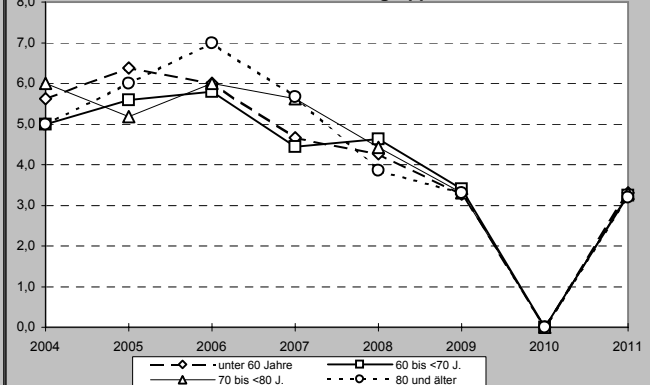
## Über 60-jährige Patienten im Krankenhaus - 2004 bis 2011

|                                       |                | 2004  | 2005  | 2006  | 2007  | 2008  | 2009  | 2010    | 2011  | Differenz<br>11 zu 04 |
|---------------------------------------|----------------|-------|-------|-------|-------|-------|-------|---------|-------|-----------------------|
| <b>Aufnahmen<br/>absolut</b>          | unter 60 Jahre | 8     | 8     | 17    | 18    | 15    | 73    | 0       | 127   | 119                   |
|                                       | 60 bis <70 J.  | 1     | 12    | 5     | 9     | 11    | 50    | 0       | 89    | 88                    |
|                                       | 70 bis <80 J.  | 9     | 11    | 7     | 8     | 14    | 51    | 0       | 97    | 88                    |
|                                       | 80 und älter   | 5     | 3     | 1     | 3     | 7     | 26    | 0       | 44    | 39                    |
|                                       | 60 und älter   | 15    | 26    | 13    | 20    | 32    | 127   | 0       | 230   | 215                   |
|                                       | gesamt         | 23    | 34    | 30    | 38    | 47    | 200   | 0       | 357   | 334                   |
| <b>Aufn.-Anteil<br/>in %</b>          | unter 60 Jahre | 34,8  | 23,5  | 56,7  | 47,4  | 31,9  | 36,5  | #DIV/0! | 35,6  | 0,8                   |
|                                       | 60 bis <70 J.  | 4,3   | 35,3  | 16,7  | 23,7  | 23,4  | 25,0  | #DIV/0! | 24,9  | 20,6                  |
|                                       | 70 bis <80 J.  | 39,1  | 32,4  | 23,3  | 21,1  | 29,8  | 25,5  | #DIV/0! | 27,2  | -12,0                 |
|                                       | 80 und älter   | 21,7  | 8,8   | 3,3   | 7,9   | 14,9  | 13,0  | #DIV/0! | 12,3  | -9,4                  |
|                                       | 60 und älter   | 65,2  | 76,5  | 43,3  | 52,6  | 68,1  | 63,5  | #DIV/0! | 64,4  | -0,8                  |
|                                       | gesamt         | 100,0 | 100,0 | 100,0 | 100,0 | 100,0 | 100,0 | #DIV/0! | 100,0 | 0,0                   |
| <b>Pflegetage<br/>absolut</b>         | unter 60 Jahre | 45    | 51    | 102   | 84    | 64    | 239   | 0       | 420   | 375                   |
|                                       | 60 bis <70 J.  | 5     | 67    | 29    | 40    | 51    | 170   | 0       | 289   | 284                   |
|                                       | 70 bis <80 J.  | 54    | 57    | 42    | 45    | 62    | 169   | 0       | 320   | 266                   |
|                                       | 80 und älter   | 25    | 18    | 7     | 17    | 27    | 86    | 0       | 141   | 116                   |
|                                       | 60 und älter   | 84    | 142   | 78    | 102   | 140   | 425   | 0       | 750   | 666                   |
|                                       | gesamt         | 129   | 193   | 180   | 186   | 204   | 664   | 0       | 1.170 | 1.041                 |
| <b>Pflegtage-<br/>Anteil in %</b>     | unter 60 Jahre | 34,9  | 26,4  | 56,7  | 45,2  | 31,4  | 36,0  | #DIV/0! | 35,9  | 1,0                   |
|                                       | 60 bis <70 J.  | 3,9   | 34,7  | 16,1  | 21,5  | 25,0  | 25,6  | #DIV/0! | 24,7  | 20,8                  |
|                                       | 70 bis <80 J.  | 41,9  | 29,5  | 23,3  | 24,2  | 30,4  | 25,5  | #DIV/0! | 27,4  | -14,5                 |
|                                       | 80 und älter   | 19,4  | 9,3   | 3,9   | 9,1   | 13,2  | 13,0  | #DIV/0! | 12,1  | -7,3                  |
|                                       | 60 und älter   | 65,1  | 73,6  | 43,3  | 54,8  | 68,6  | 64,0  | #DIV/0! | 64,1  | -1,0                  |
|                                       | gesamt         | 100,0 | 100,0 | 100,0 | 100,0 | 100,0 | 100,0 | #DIV/0! | 100,0 | 0,0                   |
| <b>Verweildauer<br/>(Tage)</b>        | unter 60 Jahre | 5,6   | 6,4   | 6,0   | 4,7   | 4,3   | 3,3   | #DIV/0! | 3,3   | -2,3                  |
|                                       | 60 bis <70 J.  | 5,0   | 5,6   | 5,8   | 4,4   | 4,6   | 3,4   | #DIV/0! | 3,2   | -1,8                  |
|                                       | 70 bis <80 J.  | 6,0   | 5,2   | 6,0   | 5,6   | 4,4   | 3,3   | #DIV/0! | 3,3   | -2,7                  |
|                                       | 80 und älter   | 5,0   | 6,0   | 7,0   | 5,7   | 3,9   | 3,3   | #DIV/0! | 3,2   | -1,8                  |
|                                       | 60 und älter   | 5,6   | 5,5   | 6,0   | 5,1   | 4,4   | 3,3   | #DIV/0! | 3,3   | -2,3                  |
|                                       | gesamt         | 5,6   | 5,7   | 6,0   | 4,9   | 4,3   | 3,3   | #DIV/0! | 3,3   | -2,3                  |
| <b>rechnerischer<br/>Bettenbedarf</b> | unter 60 Jahre | 0     | 0     | 0     | 0     | 0     | 1     | 0       | 1     | 1                     |
|                                       | 60 bis <70 J.  | 0     | 0     | 0     | 0     | 0     | 1     | 0       | 1     | 1                     |
|                                       | 70 bis <80 J.  | 0     | 0     | 0     | 0     | 0     | 1     | 0       | 1     | 1                     |
|                                       | 80 und älter   | 0     | 0     | 0     | 0     | 0     | 0     | 0       | 0     | 0                     |
|                                       | 60 und älter   | 0     | 0     | 0     | 0     | 0     | 1     | 0       | 2     | 2                     |
|                                       | gesamt         | 0     | 1     | 1     | 1     | 1     | 2     | 0       | 4     | 3                     |

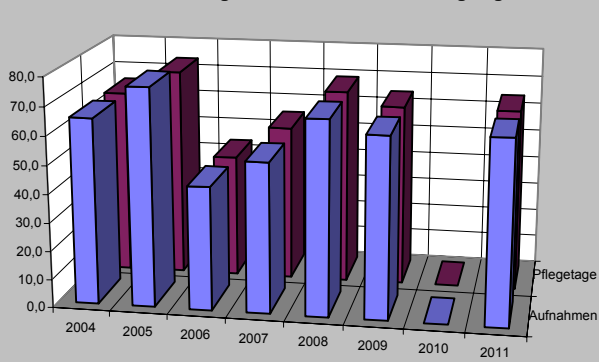
Aufnahmezahlen nach Altersgruppen



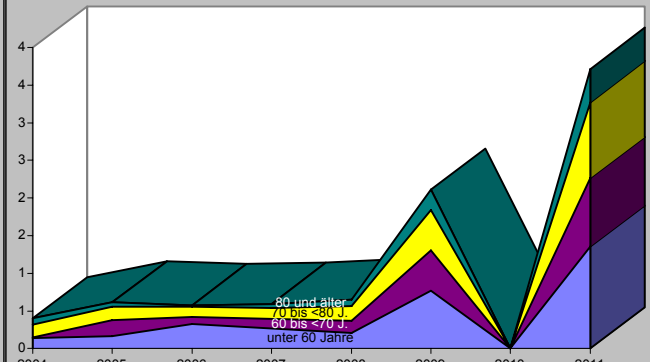
Verweildauer nach Altersgruppen



Anteil der über 60-Jährigen an Aufnahmen und Pflegetagen



Bettenbedarf nach Altersgruppen



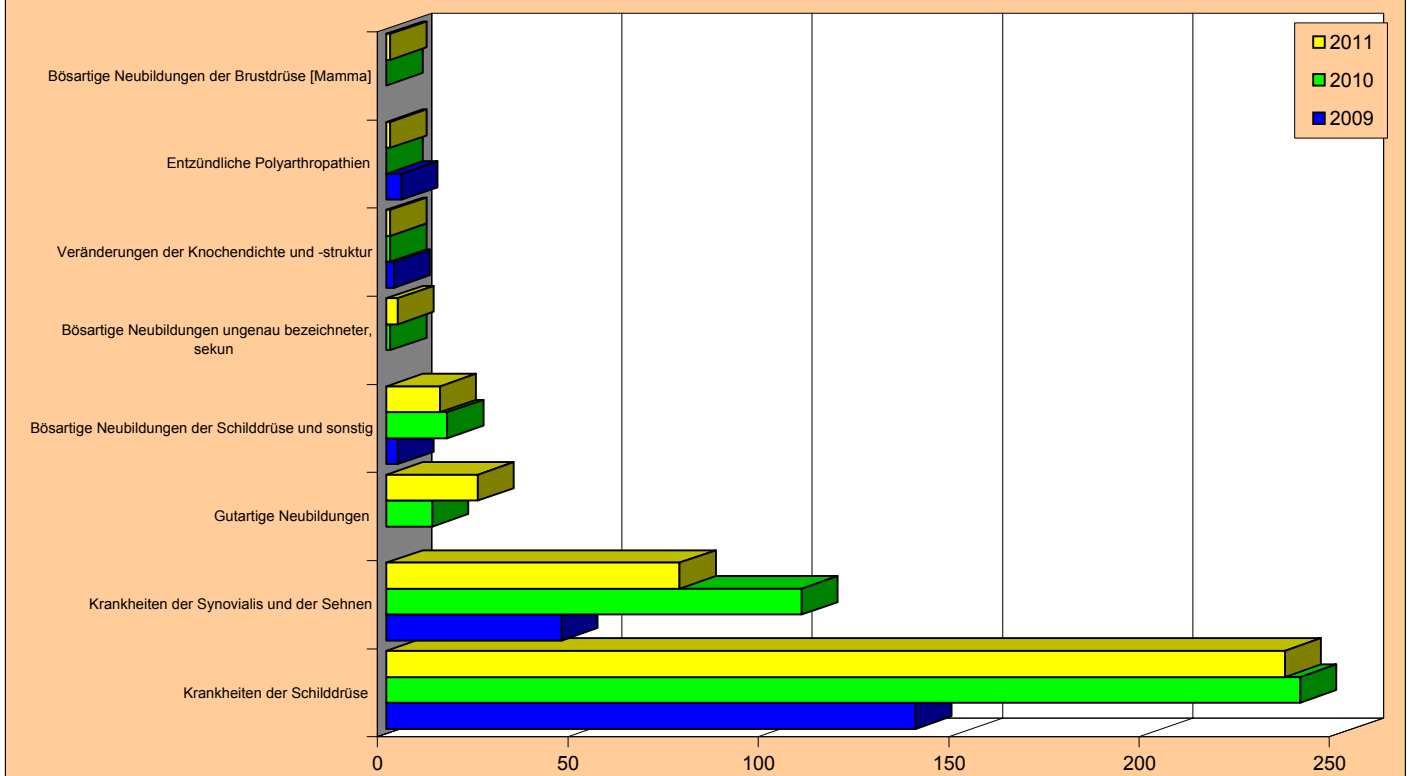
## 4.2.13.2 Nuklearmedizin - Bremerhaven

Auswertungen aus der Diagnosestatistik (§ 21-Daten) - Alle Gruppen (maximal 25)

Nuklearmedizin - Bremerhaven (vollstationär) 2009-2011

|  | 2009              |                 |                   | 2010              |                 |                   | 2011              |                 |                   | Diff. 2011 zu 2009 |                 |                   |
|--|-------------------|-----------------|-------------------|-------------------|-----------------|-------------------|-------------------|-----------------|-------------------|--------------------|-----------------|-------------------|
|  | Entlas-<br>sungen | Pflege-<br>tage | Verweil-<br>dauer | Entlas-<br>sungen | Pflege-<br>tage | Verweil-<br>dauer | Entlas-<br>sungen | Pflege-<br>tage | Verweil-<br>dauer | Entlas-<br>sungen  | Pflege-<br>tage | Verweil-<br>dauer |
| Krankheiten der Schilddrüse                        | 139               | 486             | 3,5               | 240               | 810             | 3,4               | 236               | 792             | 3,4               | 97                 | 306             | -0,1              |
| Krankheiten der Synovialis und der Sehnen          | 46                | 145             | 3,2               | 109               | 327             | 3,0               | 77                | 228             | 3,0               | 31                 | 83              | -0,2              |
| Gutartige Neubildungen                             |                   |                 | #DIV/0!           | 12                | 43              | 3,6               | 24                | 80              | 3,3               | 24                 | 80              | #DIV/0!           |
| Bösartige Neubildungen der Schilddrüse und sonstig | 3                 | 9               | 3,0               | 16                | 57              | 3,6               | 14                | 51              | 3,6               | 11                 | 42              | 0,6               |
| Bösartige Neubildungen ungenau bezeichneter, sekun |                   |                 | #DIV/0!           | 1                 | 3               | 3,0               | 3                 | 11              | 3,7               | 3                  | 11              | #DIV/0!           |
| Veränderungen der Knochendichte und -struktur      | 2                 | 6               | 3,0               | 1                 | 3               | 3,0               | 1                 | 3               | 3,0               | -1                 | -3              | 0,0               |
| Entzündliche Polyarthropathien                     | 4                 | 12              | 3,0               |                   |                 | #DIV/0!           | 1                 | 3               | 3,0               | -3                 | -9              | 0,0               |
| Bösartige Neubildungen der Brustdrüse [Mamma]      |                   |                 | #DIV/0!           |                   |                 | #DIV/0!           | 1                 | 2               | 2,0               | 1                  | 2               | #DIV/0!           |

**Nuklearmedizin - Bremerhaven (vollstationär) 2009-2011 - Auswertungen aus der Diagnosestatistik (§ 21-Daten) - Alle Gruppen (maximal 25) / Entlassungen**

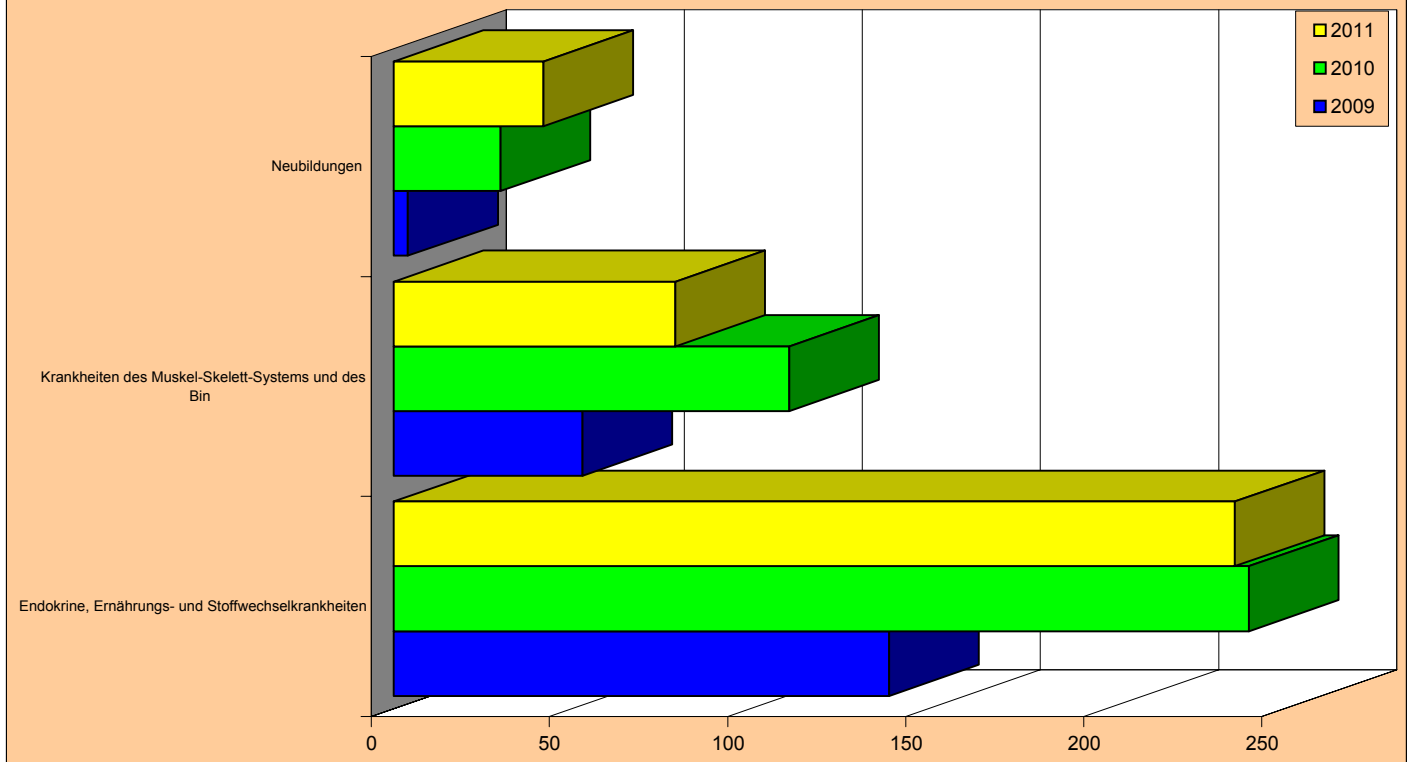


### 4.2.13.2 Nuklearmedizin - Bremerhaven

#### Auswertungen aus der Diagnosestatistik ('§ 21-Daten') - Alle Kapitel Nuklearmedizin - Bremerhaven (vollstationär) 2009-2011

|  | 2009              |                 |                   | 2010              |                 |                   | 2011              |                 |                   | Diff. 2011 zu 2009 |                 |                   |
|--|-------------------|-----------------|-------------------|-------------------|-----------------|-------------------|-------------------|-----------------|-------------------|--------------------|-----------------|-------------------|
|  | Entlas-<br>sungen | Pflege-<br>tage | Verweil-<br>dauer | Entlas-<br>sungen | Pflege-<br>tage | Verweil-<br>dauer | Entlas-<br>sungen | Pflege-<br>tage | Verweil-<br>dauer | Entlas-<br>sungen  | Pflege-<br>tage | Verweil-<br>dauer |
| Endokrine, Ernährungs- und Stoffwechselkrankheiten | 139               | 486             | 3,5               | 240               | 810             | 3,4               | 236               | 792             | 3,4               | 97                 | 306             | -0,1              |
| Krankheiten des Muskel-Skelett-Systems und des Bin | 53                | 166             | 3,1               | 111               | 333             | 3,0               | 79                | 234             | 3,0               | 26                 | 68              | -0,2              |
| Neubildungen                                       | 4                 | 13              | 3,3               | 30                | 107             | 3,6               | 42                | 144             | 3,4               | 38                 | 131             | 0,2               |

#### Nuklearmedizin - Bremerhaven (vollstationär) 2009-2011 - Auswertungen aus der Diagnosestatistik ('§ 21-Daten') - Alle Kapitel / Entlassungen







## 4.2.14 Neurologie

- Tabelle 1: Entwicklung der Ist-Daten 2004-2011
- Tabelle 2: Ist-Daten 2006 bis 2011 nach Krankenhäusern
- Tabelle 3: Aufnahmen, Verweildauer und Bettenbedarf nach Altersgruppen 2007 bis 2011
- Tabelle 4: Aufnahmen, Verweildauer und Bettenbedarf nach Herkunft 2007 bis 2011
  
- Grafiken zu Aufnahmen, Verweildauer und Bettenbedarf 2004 bis 2011
  
- Sonderauswertung: Über 60-jährige im Krankenhaus 2004-2011
  
- Auswertungen aus der Diagnosestatistik  
Aufnahmen, Pfl egetage und Verweildauer 2009 bis 2011
  - alle Untergruppen
  - alle Kapitel (Obergruppen)

## 4.2.14.1 Neurologie - Bremerhaven

### Tabelle 1 : Entwicklung der Ist-Daten 2004 bis 2011

Auswertungsdatum : 5.7.12

| Jahr                                   | 2004    | 2005    | 2006    | 2007    | 2008    | 2009    | 2010    | 2011    | Differenz<br>2004-2011<br>Absolut | Differenz<br>2004-2011<br>in % |
|--|---------|---------|---------|---------|---------|---------|---------|---------|-----------------------------------|--------------------------------|
| mittl. Einwohnerzahl                   | 117.281 | 116.615 | 116.045 | 115.313 | 114.506 | 113.739 | 112.952 | 112.982 | -4.299                            | -3,7                           |
| Entlass. Einheimischer                 | 856     | 974     | 993     | 1.016   | 1.016   | 1.054   | 1.024   | 1.106   | 250                               | 29,2                           |
| KH Einheimischer 0/00                  | 7,3     | 8,4     | 8,6     | 8,8     | 8,9     | 9,3     | 9,1     | 9,8     | 2,5                               | 34,1                           |
| Entlass. Auswärtiger                   | 1.245   | 1.442   | 1.511   | 1.516   | 1.532   | 1.537   | 1.630   | 1.752   | 507                               | 40,7                           |
| Auswärtige in %                        | 59,3    | 59,7    | 60,3    | 59,9    | 60,1    | 59,3    | 61,4    | 61,3    | 2,0                               | 3,4                            |
| Entlassungen gesamt                    | 2.101   | 2.416   | 2.504   | 2.532   | 2.548   | 2.591   | 2.654   | 2.858   | 757                               | 36,0                           |
| Belegungstage                          | 16.817  | 16.549  | 18.569  | 18.379  | 18.158  | 17.765  | 16.564  | 17.467  | 650                               | 3,9                            |
| Ø Verweildauer (Tage)                  | 8,0     | 6,8     | 7,4     | 7,2     | 7,2     | 6,8     | 6,3     | 6,1     | -1,9                              | -23,8                          |
| Planbetten                             | 56      | 56      | 56      | 62      | 62      | 62      | 62      | 62      | 6                                 | 10,7                           |
| Ø Bettennutzung in %                   | 82,3    | 81,0    | 90,8    | 81,2    | 80,2    | 78,5    | 73,2    | 77,2    |                                   |                                |
| Bettenbedarf                           | 54      | 53      | 60      | 59      | 59      | 57      | 53      | 56      | 2                                 | 3,9                            |
| Bettenüberhang (+)<br>bzw. defizit (-) | 2       | 3       | -4      | 3       | 3       | 5       | 9       | 6       |                                   |                                |

### Tabelle 2 : Ist-Daten 2006 bis 2011 nach Krankenhäusern

| Jahr                         |                 | 2006   | 2007   | 2008   | 2009   | 2010   | 2011   | Abweich.<br>2011 zu<br>2006 | Abweich.<br>2011 zu<br>2006 in % |
|------------------------------|-----------------|--------|--------|--------|--------|--------|--------|-----------------------------|----------------------------------|
| Krhs.                        |                 |        |        |        |        |        |        |                             |                                  |
| <b>Klinikum Reinkenheide</b> | Entlassungen    | 2.504  | 2.532  | 2.548  | 2.591  | 2.654  | 2.858  | 354                         | 14,1                             |
|                              | Ø Verweildauer  | 7,4    | 7,3    | 7,1    | 6,9    | 6,2    | 6,1    | -1,3                        | -17,6                            |
|                              | Belegungstage   | 18.569 | 18.379 | 18.158 | 17.765 | 16.564 | 17.467 | -1.102                      | -5,9                             |
|                              | Planbetten      | 56     | 62     | 62     | 62     | 62     | 62     | 6                           | 10,7                             |
|                              | Ø Bettennutzung | 90,8   | 81,2   | 80,2   | 78,5   | 73,2   | 77,2   | -13,7                       | -15,0                            |

Entlassungszahlen sind incl. interner Verlegungen

In den Daten 2011 enthaltene Fälle für stationäre Behandlungen im Rahmen der Integrierten Versorgung nach § 140c SGB V

- Klinikum Reinkenheide: 1 Fall mit 4 Tagen

## 4.2.14.1 Neurologie - Bremerhaven

Tabelle 3: Aufnahmen, Verweildauer und Bettenbedarf nach Altersgruppen 2007 - 2011

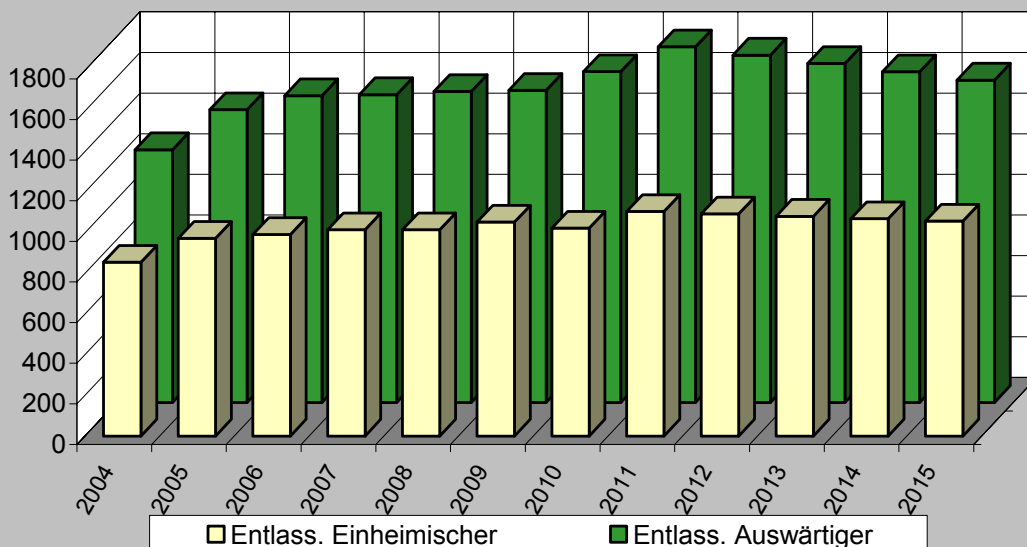
| Altersgruppe | 2007       |            |             | 2008       |            |             | 2009       |            |             | 2010       |            |             | 2011       |            |             | Differenz von 2007 zu 2011 |        |                             |        |                   |        |              |      |      |
|--------------|------------|------------|-------------|------------|------------|-------------|------------|------------|-------------|------------|------------|-------------|------------|------------|-------------|----------------------------|--------|-----------------------------|--------|-------------------|--------|--------------|------|------|
|              | Aufn. abs. | KH in 0/00 | Verw.-dauer | Aufn. abs. | KH in 0/00 | Verw.-dauer | Aufn. abs. | KH in 0/00 | Verw.-dauer | Aufn. abs. | KH in 0/00 | Verw.-dauer | Aufn. abs. | KH in 0/00 | Verw.-dauer | Aufnahmen abs.             | in %   | Krankenhaus-häufigkeit abs. | in %   | Verweildauer abs. | in %   | Bett.-bedarf |      |      |
| 0-1          | 0          | 0,00       |             | 0          | 0,00       |             | 0          | 0,00       |             | 0          | 0,00       |             | 0          | 0,00       |             | 0                          |        | 0,00                        |        | 0,0               |        | 0            |      |      |
| 1-5          | 0          | 0,00       |             | 0          | 0,00       |             | 0          | 0,00       |             | 0          | 0,00       |             | 0          | 0,00       |             | 0                          |        | 0,00                        |        | 0,0               |        | 0            |      |      |
| 5-15         | 1          | 0,04       | 1,0         | 0          | 0,00       | 3,0         | 0          | 0,04       | 1,0         | 0,04       | 1,0        | 0           | 0,00       | 0,00       | 0           | -1                         | -100,0 | -0,04                       | -100,0 | -1,0              | -100,0 | 0            |      |      |
| 15-30        | 197        | 3,77       | 4,1         | 3          | 161        | 3,08        | 3,8        | 2          | 197         | 3,85       | 3,6        | 2           | 190        | 3,54       | 3,1         | 2                          | 15     | 7,6                         | 0,26   | 6,9               | -0,7   | -16,1        | 0    |      |
| 30-45        | 318        | 5,65       | 5,6         | 6          | 312        | 5,65        | 4,7        | 5          | 317         | 6,04       | 4,9        | 5           | 259        | 4,80       | 4,3         | 4                          | -31    | -9,7                        | -0,22  | -3,8              | -1,4   | -25,0        | -2   |      |
| 45-60        | 483        | 7,95       | 6,6         | 10         | 510        | 8,17        | 7,4        | 12         | 523         | 8,53       | 6,5        | 11          | 530        | 8,14       | 5,9         | 10                         | 109    | 22,6                        | 1,13   | 14,4              | -0,6   | -9,6         | 1    |      |
| 60-70        | 512        | 14,22      | 8,3         | 14         | 525        | 14,85       | 8,3        | 14         | 469         | 13,86      | 8,0        | 12          | 477        | 13,74      | 7,0         | 11                         | 484    | 13,94                       | 7,3    | 11                | -28    | -5,5         | -2,0 | -1,0 |
| 70-80        | 606        | 22,49      | 8,5         | 17         | 605        | 21,81       | 8,2        | 16         | 625         | 22,31      | 8,3        | 17          | 715        | 23,58      | 7,2         | 17                         | 738    | 23,59                       | 6,8    | 16                | 132    | 21,8         | 1,10 | 4,9  |
| 80 u. >      | 415        | 26,08      | 7,8         | 10         | 435        | 26,78       | 6,9        | 10         | 459         | 28,56      | 6,9        | 10          | 482        | 28,20      | 6,6         | 10                         | 545    | 32,28                       | 6,4    | 11                | 130    | 31,3         | 6,20 | 23,8 |
| gesamt       | 2532       | 8,81       | 7,3         | 59         | 2548       | 8,87        | 7,1        | 59         | 2591        | 9,27       | 6,9        | 57          | 2654       | 9,07       | 6,2         | 53                         | 326    | 12,9                        | 0,98   | 11,1              | -1,1   | -15,8        | -3   |      |
| Planbetten   |            |            |             |            |            |             |            |            |             |            |            |             |            |            |             |                            |        |                             |        |                   |        |              | 62   |      |

Tabelle 4: Aufnahmen, Verweildauer und Bettenbedarf nach Herkunft 2007 - 2011

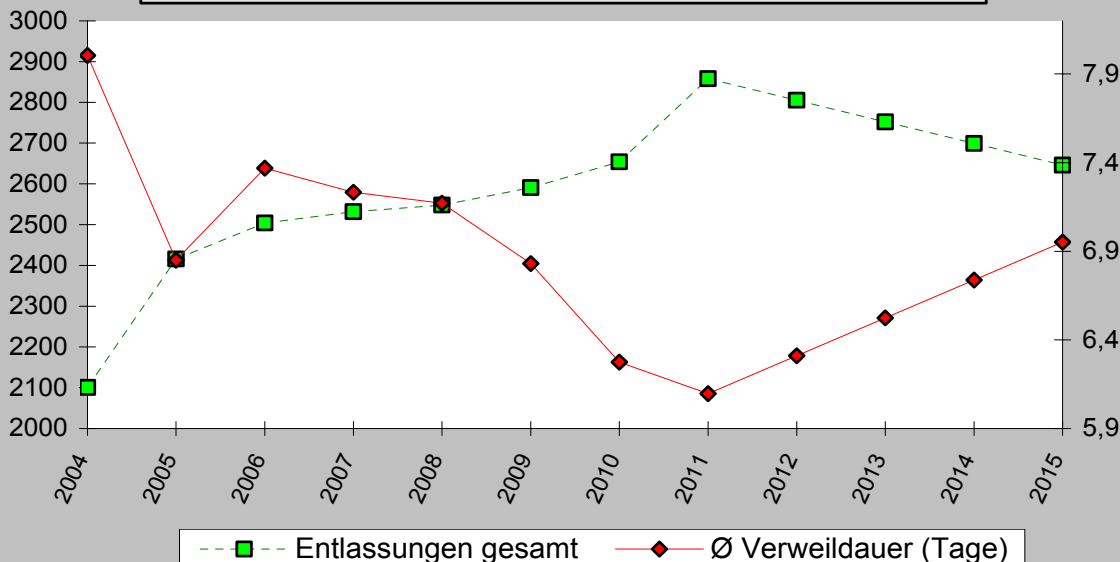
| Herkunft              | 2007           |             |              | 2008           |             |              | 2009           |             |              | 2010           |             |              | 2011           |             |              | Differenz von 2007 zu 2011 |      |                |      |                   |      |              |      |       |
|-----------------------|----------------|-------------|--------------|----------------|-------------|--------------|----------------|-------------|--------------|----------------|-------------|--------------|----------------|-------------|--------------|----------------------------|------|----------------|------|-------------------|------|--------------|------|-------|
|                       | Aufnahmen abs. | Verw.-dauer | Bett.-bedarf | Aufnahmen abs. | Verw.-dauer | Bett.-bedarf | Aufnahmen abs. | Verw.-dauer | Bett.-bedarf | Aufnahmen abs. | Verw.-dauer | Bett.-bedarf | Aufnahmen abs. | Verw.-dauer | Bett.-bedarf | Aufnahmen abs.             | in % | Aufnahmen ges. | in % | Verweildauer abs. | in % | Bett.-bedarf |      |       |
| Stadt Bremen          | 57             | 2,3         | 9,0          | 2              | 63          | 2,5          | 9,8            | 2           | 48           | 1,9            | 7,0         | 1            | 66             | 2,5         | 8,1          | 2                          | 75   | 2,6            | 8,3  | 2                 | 18   | 31,6         | -0,7 | -7,7  |
| Bremerhaven           | 1016           | 40,1        | 6,9          | 23             | 1016        | 39,9         | 6,9            | 23          | 1054         | 40,7           | 6,6         | 22           | 1024           | 38,6        | 6,0          | 20                         | 1106 | 38,7           | 6,1  | 22                | 90   | 8,9          | -0,9 | -12,5 |
| Land Bremen gesamt    | 1073           | 42,4        | 7,0          | 24             | 1079        | 42,3         | 7,1            | 25          | 1102         | 42,5           | 6,6         | 24           | 1090           | 41,1        | 6,2          | 22                         | 1181 | 41,3           | 6,2  | 24                | 108  | 10,1         | -0,8 | -11,9 |
| LK Diepholz           | 16             | 0,6         | 7,3          | 0              | 10          | 0,4          | 6,2            | 0           | 10           | 0,4            | 7,3         | 0            | 8              | 0,3         | 5,1          | 0                          | 15   | 0,5            | 7,3  | 0                 | -1   | -6,3         | 0,0  | 0,3   |
| LK Nienburg           | 1              | 0,0         | 8,0          | 0              | 0           | 0,0          | 0,0            | 0           | 0            | 0,0            | 0,0         | 0            | 3              | 0,1         | 9,0          | 0                          | 2    | 0,1            | 12,0 | 0                 | 1    | 100,0        | 4,0  | 50,0  |
| LK Osterholz          | 77             | 3,0         | 7,3          | 2              | 78          | 3,1          | 7,7            | 2           | 50           | 1,9            | 8,3         | 1            | 69             | 2,6         | 7,4          | 2                          | 70   | 2,4            | 6,9  | 2                 | -7   | -9,1         | -0,4 | -5,2  |
| LK Rotenburg          | 35             | 1,4         | 9,0          | 1              | 31          | 1,2          | 8,2            | 1           | 33           | 1,3            | 7,8         | 1            | 31             | 1,2         | 6,9          | 1                          | 39   | 1,4            | 6,4  | 1                 | 4    | 11,4         | -2,6 | -29,1 |
| LK Verden             | 5              | 0,2         | 11,7         | 0              | 9           | 0,4          | 10,0           | 0           | 6            | 0,2            | 9,8         | 0            | 7              | 0,3         | 10,0         | 0                          | 4    | 0,1            | 4,0  | 0                 | -1   | -20,0        | -7,7 | -65,7 |
| LK Cuxhaven           | 863            | 34,1        | 7,2          | 20             | 1079        | 42,3         | 6,9            | 24          | 883          | 34,1           | 6,8         | 19           | 1181           | 44,5        | 6,3          | 24                         | 1274 | 44,6           | 5,8  | 24                | 411  | 47,6         | -1,4 | -19,1 |
| Demenhorst            | 7              | 0,3         | 11,9         | 0              | 1           | 0,0          | 33,0           | 0           | 2            | 0,1            | 3,0         | 0            | 1              | 0,0         | 10,0         | 0                          | 2    | 0,1            | 17,5 | 0                 | -5   | -71,4        | 5,6  | 47,6  |
| LK Oldenburg          | 4              | 0,2         | 7,0          | 0              | 2           | 0,1          | 14,5           | 0           | 1            | 0,0            | 26,0        | 0            | 6              | 0,2         | 10,5         | 0                          | 6    | 0,2            | 10,0 | 0                 | 2    | 50,0         | 3,0  | 42,9  |
| LK Wesermarsch        | 100            | 3,9         | 8,2          | 3              | 132         | 5,2          | 7,6            | 3           | 133          | 5,1            | 6,6         | 3            | 150            | 5,7         | 5,7          | 3                          | 146  | 5,1            | 6,5  | 3                 | 46   | 46,0         | -1,7 | -20,0 |
| Umland gesamt         | 1108           | 43,8        | 7,4          | 26             | 1342        | 52,7         | 7,1            | 31          | 1118         | 43,1           | 6,9         | 25           | 1456           | 54,9        | 6,3          | 30                         | 1558 | 54,5           | 6,0  | 30                | 450  | 40,6         | -1,4 | -19,0 |
| übriges Niedersachsen | 301            | 11,9        | 7,5          | 7              | 61          | 2,4          | 8,9            | 2           | 322          | 12,4           | 7,3         | 8            | 51             | 1,9         | 8,1          | 1                          | 60   | 2,1            | 7,0  | 1                 | -241 | -80,1        | -0,5 | -6,5  |
| Niedersachsen gesamt  | 1409           | 55,6        | 7,4          | 34             | 1403        | 55,1         | 7,2            | 32          | 1440         | 55,6           | 7,0         | 33           | 1507           | 56,8        | 6,4          | 31                         | 1618 | 56,6           | 6,0  | 31                | 209  | 14,8         | -1,4 | -18,7 |
| Hamburg               | 5              | 0,2         | 4,2          | 0              | 4           | 0,2          | 4,8            | 0           | 2            | 0,1            | 10,0        | 0            | 2              | 0,1         | 1,0          | 0                          | 7    | 0,2            | 4,1  | 0                 | 2    | 40,0         | -0,1 | -1,4  |
| Nordrhein-Westfalen   | 14             | 0,6         | 8,1          | 0              | 21          | 0,8          | 7,2            | 0           | 18           | 0,7            | 8,1         | 0            | 21             | 0,8         | 5,5          | 0                          | 22   | 0,8            | 5,9  | 0                 | 8    | 57,1         | -2,2 | -27,4 |
| Sonstige              | 31             | 1,2         | 6,8          | 1              | 41          | 1,6          | 8,6            | 1           | 29           | 1,1            | 7,0         | 1            | 34             | 1,3         | 5,1          | 1                          | 30   | 1,0            | 7,1  | 1                 | -1   | -3,2         | 0,3  | 4,3   |
| Auswärtige gesamt     | 1459           | 57,6        | 7,4          | 35             | 1469        | 57,7         | 7,2            | 34          | 1489         | 57,5           | 7,0         | 34           | 1564           | 58,9        | 6,3          | 32                         | 1677 | 58,7           | 6,0  | 33                | 218  | 14,9         | -1,4 | -18,4 |
| gesamt                | 2532           | 100,0       | 7,2          | 59             | 2548        | 100,0        | 7,2            | 59          | 2591         | 100,0          | 6,8         | 57           | 2654           | 100,0       | 6,3          | 53                         | 2858 | 100,0          | 6,1  | 56                | 326  | 12,9         | -1,1 | -15,7 |
| Planbetten            |                |             |              |                |             |              |                |             |              |                |             |              |                |             |              |                            |      |                |      |                   |      |              |      | 62    |

4.2.14.1 Neurologie - Bremerhaven

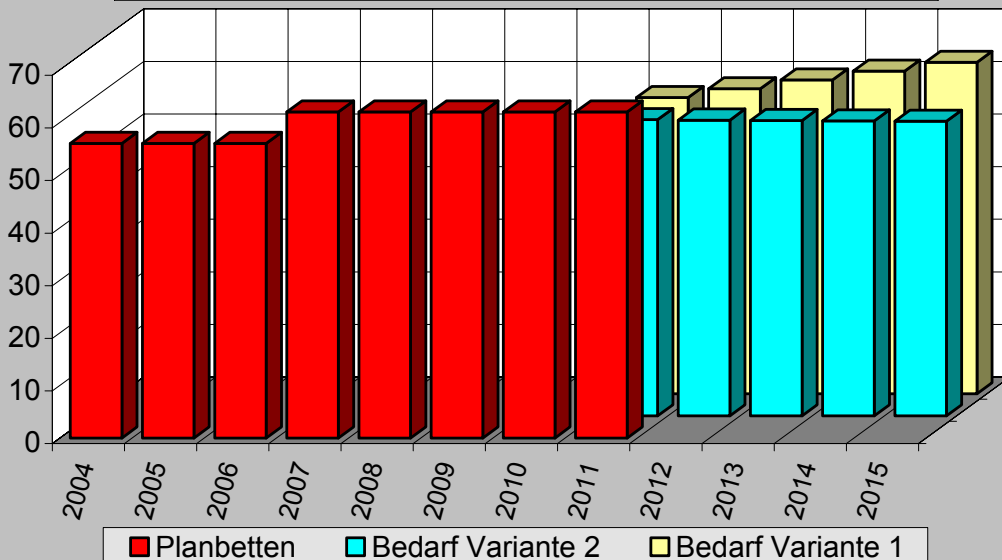
Entwicklung der Aufnahmen - ab 2012 Prognose



Aufnahmen und Verweildauer - ab 2012 Prognose



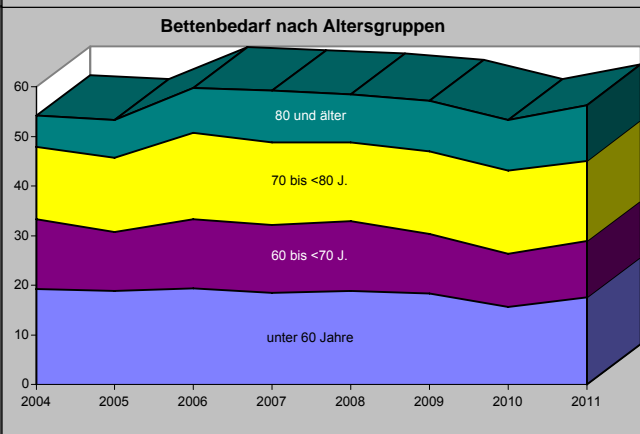
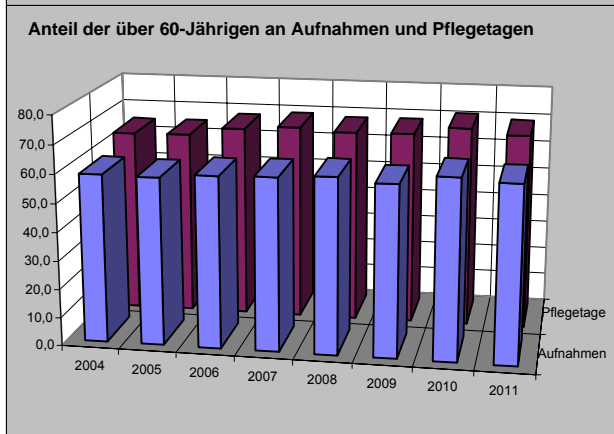
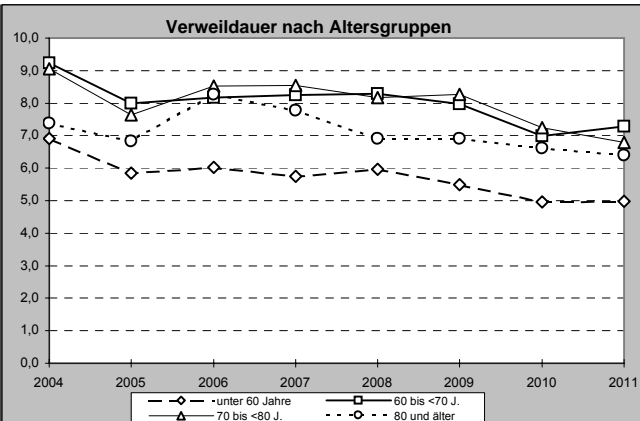
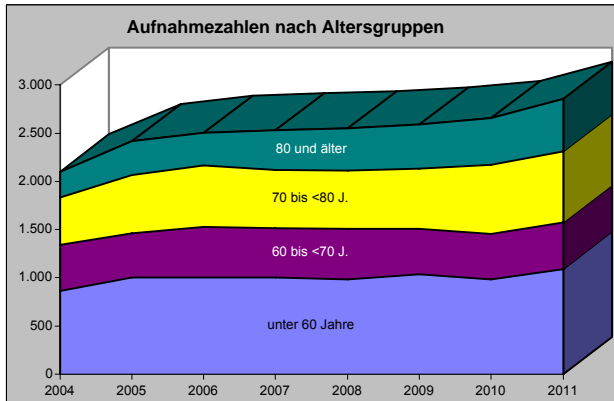
Planbetten und Bettenbedarf - ab 2012 Prognose



4.2.14.1 Neurologie - Bremerhaven

Über 60-jährige Patienten im Krankenhaus - 2004 bis 2011

|                                       |                | 2004   | 2005   | 2006   | 2007   | 2008   | 2009   | 2010   | 2011   | Differenz<br>11 zu 04 |
|---------------------------------------|----------------|--------|--------|--------|--------|--------|--------|--------|--------|-----------------------|
| <b>Aufnahmen<br/>absolut</b>          | unter 60 Jahre | 863    | 999    | 1.000  | 999    | 983    | 1.038  | 980    | 1.091  | 228                   |
|                                       | 60 bis <70 J.  | 476    | 460    | 528    | 512    | 525    | 469    | 477    | 484    | 8                     |
|                                       | 70 bis <80 J.  | 497    | 609    | 637    | 606    | 605    | 625    | 715    | 738    | 241                   |
|                                       | 80 und älter   | 265    | 348    | 339    | 415    | 435    | 459    | 482    | 545    | 280                   |
|                                       | gesamt         | 1.238  | 1.417  | 1.504  | 1.533  | 1.565  | 1.553  | 1.674  | 1.767  | 529                   |
| <b>Aufn.-Anteil<br/>in %</b>          | unter 60 Jahre | 41,1   | 41,3   | 39,9   | 39,5   | 38,6   | 40,1   | 36,9   | 38,2   | -2,9                  |
|                                       | 60 bis <70 J.  | 22,7   | 19,0   | 21,1   | 20,2   | 20,6   | 18,1   | 18,0   | 16,9   | -5,7                  |
|                                       | 70 bis <80 J.  | 23,7   | 25,2   | 25,4   | 23,9   | 23,7   | 24,1   | 26,9   | 25,8   | 2,2                   |
|                                       | 80 und älter   | 12,6   | 14,4   | 13,5   | 16,4   | 17,1   | 17,7   | 18,2   | 19,1   | 6,5                   |
|                                       | gesamt         | 58,9   | 58,7   | 60,1   | 60,5   | 61,4   | 59,9   | 63,1   | 61,8   | 2,9                   |
| <b>Pflegetage<br/>absolut</b>         | unter 60 Jahre | 5.964  | 5.848  | 6.020  | 5.750  | 5.859  | 5.694  | 4.862  | 5.440  | -524                  |
|                                       | 60 bis <70 J.  | 4.396  | 3.674  | 4.313  | 4.226  | 4.350  | 3.742  | 3.334  | 3.529  | -867                  |
|                                       | 70 bis <80 J.  | 4.499  | 4.649  | 5.431  | 5.178  | 4.946  | 5.162  | 5.177  | 5.013  | 514                   |
|                                       | 80 und älter   | 1.958  | 2.378  | 2.805  | 3.225  | 3.003  | 3.167  | 3.191  | 3.485  | 1.527                 |
|                                       | gesamt         | 10.853 | 10.701 | 12.549 | 12.629 | 12.299 | 12.071 | 11.702 | 12.027 | 1.174                 |
| <b>Pflegtage-<br/>Anteil in %</b>     | unter 60 Jahre | 35,5   | 35,3   | 32,4   | 31,3   | 32,3   | 32,1   | 29,4   | 31,1   | -4,3                  |
|                                       | 60 bis <70 J.  | 26,1   | 22,2   | 23,2   | 23,0   | 24,0   | 21,1   | 20,1   | 20,2   | -5,9                  |
|                                       | 70 bis <80 J.  | 26,8   | 28,1   | 29,2   | 28,2   | 27,2   | 29,1   | 31,3   | 28,7   | 1,9                   |
|                                       | 80 und älter   | 11,6   | 14,4   | 15,1   | 17,5   | 16,5   | 17,8   | 19,3   | 20,0   | 8,3                   |
|                                       | gesamt         | 64,5   | 64,7   | 67,6   | 68,7   | 67,7   | 67,9   | 70,6   | 68,9   | 4,3                   |
| <b>Verweildauer<br/>(Tage)</b>        | unter 60 Jahre | 6,9    | 5,9    | 6,0    | 5,8    | 6,0    | 5,5    | 5,0    | 5,0    | -1,9                  |
|                                       | 60 bis <70 J.  | 9,2    | 8,0    | 8,2    | 8,3    | 8,3    | 8,0    | 7,0    | 7,3    | -1,9                  |
|                                       | 70 bis <80 J.  | 9,1    | 7,6    | 8,5    | 8,5    | 8,2    | 8,3    | 7,2    | 6,8    | -2,3                  |
|                                       | 80 und älter   | 7,4    | 6,8    | 8,3    | 7,8    | 6,9    | 6,9    | 6,6    | 6,4    | -1,0                  |
|                                       | gesamt         | 8,8    | 7,6    | 8,3    | 8,2    | 7,9    | 7,8    | 7,0    | 6,8    | -2,0                  |
| <b>rechnerischer<br/>Bettenbedarf</b> | unter 60 Jahre | 19     | 19     | 19     | 19     | 19     | 18     | 16     | 18     | -2                    |
|                                       | 60 bis <70 J.  | 14     | 12     | 14     | 14     | 14     | 12     | 11     | 11     | -3                    |
|                                       | 70 bis <80 J.  | 15     | 15     | 18     | 17     | 16     | 17     | 17     | 16     | 2                     |
|                                       | 80 und älter   | 6      | 8      | 9      | 10     | 10     | 10     | 10     | 11     | 5                     |
|                                       | gesamt         | 35     | 34     | 40     | 41     | 40     | 39     | 38     | 39     | 4                     |
|                                       | gesamt         | 54     | 53     | 60     | 59     | 59     | 57     | 53     | 56     | 2                     |



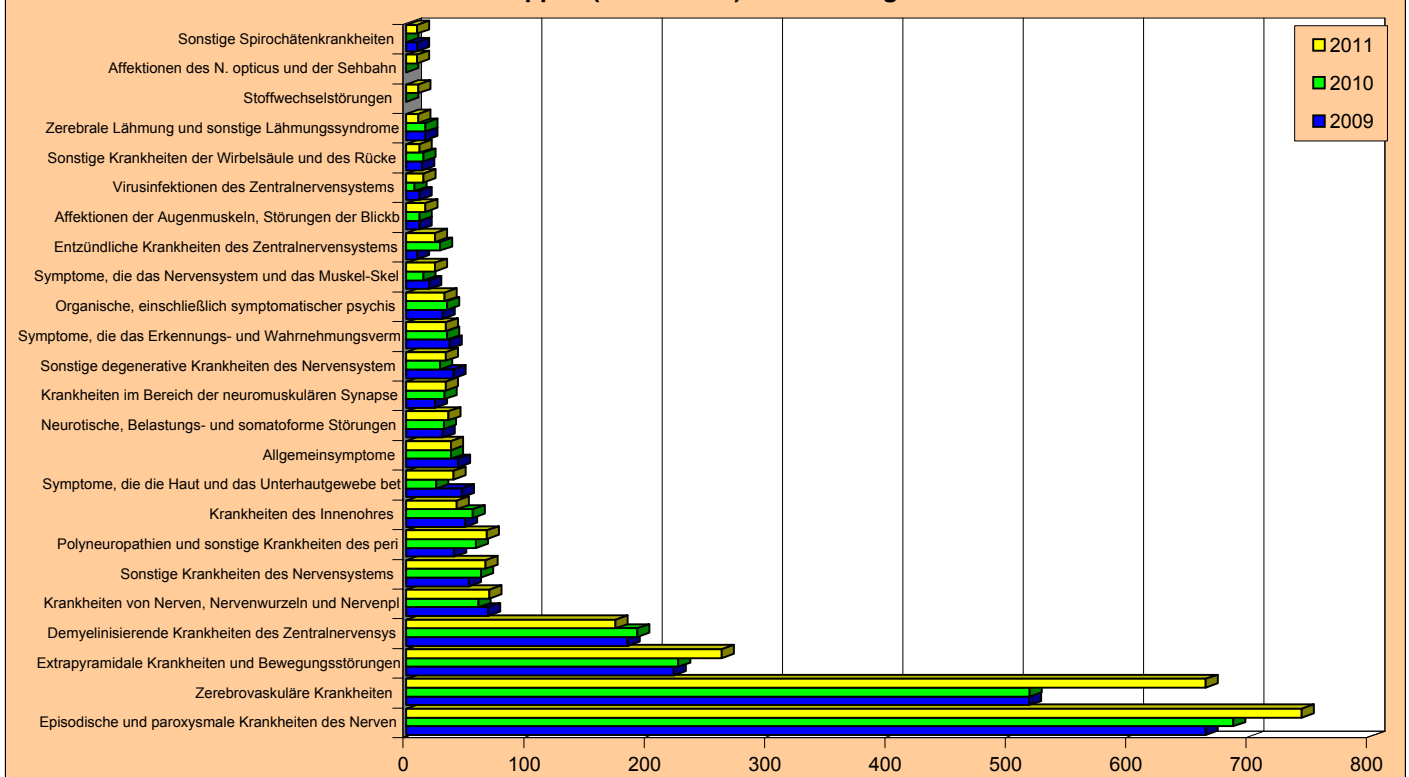
## 4.2.14.1 Neurologie - Bremerhaven

Auswertungen aus der Diagnosestatistik ('§ 21-Daten') - Alle Gruppen (maximal 25)

Neurologie - Bremerhaven (vollstationär) 2009-2011

|  | 2009              |                 |                   | 2010              |                 |                   | 2011              |                 |                   | Diff. 2011 zu 2009 |                 |                   |
|--|-------------------|-----------------|-------------------|-------------------|-----------------|-------------------|-------------------|-----------------|-------------------|--------------------|-----------------|-------------------|
|  | Entlas-<br>sungen | Pflege-<br>tage | Verweil-<br>dauer | Entlas-<br>sungen | Pflege-<br>tage | Verweil-<br>dauer | Entlas-<br>sungen | Pflege-<br>tage | Verweil-<br>dauer | Entlas-<br>sungen  | Pflege-<br>tage | Verweil-<br>dauer |
| Episodische und paroxysmale Krankheiten des Nerven | 664               | 3395            | 5,1               | 687               | 3.290           | 4,8               | 744               | 3.379           | 4,5               | 80                 | -16             | -0,6              |
| Zerebrovaskuläre Krankheiten                       | 517               | 5942            | 11,5              | 518               | 5.333           | 10,3              | 664               | 6.212           | 9,4               | 147                | 270             | -2,1              |
| Extrapyramidale Krankheiten und Bewegungsstörungen | 222               | 2533            | 11,4              | 226               | 2.255           | 10,0              | 262               | 2.538           | 9,7               | 40                 | 5               | -1,7              |
| Demyelinisierende Krankheiten des Zentralnervensys | 184               | 828             | 4,5               | 192               | 859             | 4,5               | 174               | 861             | 4,9               | -10                | 33              | 0,4               |
| Krankheiten von Nerven, Nervenwurzeln und Nervenpl | 68                | 362             | 5,3               | 60                | 196             | 3,3               | 69                | 254             | 3,7               | 1                  | -108            | -1,6              |
| Sonstige Krankheiten des Nervensystems             | 52                | 415             | 8,0               | 62                | 421             | 6,8               | 66                | 474             | 7,2               | 14                 | 59              | -0,8              |
| Polyneuropathien und sonstige Krankheiten des peri | 40                | 419             | 10,5              | 58                | 531             | 9,2               | 67                | 486             | 7,3               | 27                 | 67              | -3,2              |
| Krankheiten des Innenohres                         | 49                | 245             | 5,0               | 55                | 243             | 4,4               | 42                | 162             | 3,9               | -7                 | -83             | -1,1              |
| Symptome, die die Haut und das Unterhautgewebe bet | 46                | 197             | 4,3               | 25                | 91              | 3,6               | 39                | 153             | 3,9               | -7                 | -44             | -0,4              |
| Allgemeinsymptome                                  | 43                | 185             | 4,3               | 37                | 136             | 3,7               | 37                | 122             | 3,3               | -6                 | -63             | -1,0              |
| Neurotische, Belastungs- und somatoforme Störungen | 30                | 112             | 3,7               | 31                | 123             | 4,0               | 35                | 134             | 3,8               | 5                  | 22              | 0,1               |
| Krankheiten im Bereich der neuromuskulären Synapse | 24                | 69              | 2,9               | 32                | 96              | 3,0               | 33                | 137             | 4,2               | 9                  | 68              | 1,3               |
| Sonstige degenerative Krankheiten des Nervensystem | 39                | 248             | 6,4               | 28                | 182             | 6,5               | 33                | 150             | 4,5               | -6                 | -98             | -1,8              |
| Symptome, die das Erkennungs- und Wahrnehmungsverm | 36                | 199             | 5,5               | 34                | 121             | 3,6               | 33                | 158             | 4,8               | -3                 | -41             | -0,7              |
| Organische, einschließlich symptomatischer psychis | 30                | 184             | 6,1               | 34                | 190             | 5,6               | 32                | 153             | 4,8               | 2                  | -31             | -1,4              |
| Symptome, die das Nervensystem und das Muskel-Skel | 19                | 107             | 5,6               | 14                | 66              | 4,7               | 24                | 82              | 3,4               | 5                  | -25             | -2,2              |
| Entzündliche Krankheiten des Zentralnervensystems  | 9                 | 117             | 13,0              | 28                | 307             | 11,0              | 24                | 255             | 10,6              | 15                 | 138             | -2,4              |
| Affektionen der Augenmuskeln, Störungen der Blickb | 11                | 71              | 6,5               | 11                | 55              | 5,0               | 16                | 85              | 5,3               | 5                  | 14              | -1,1              |
| Virusinfektionen des Zentralnervensystems          | 11                | 74              | 6,7               | 7                 | 36              | 5,1               | 14                | 115             | 8,2               | 3                  | 41              | 1,5               |
| Sonstige Krankheiten der Wirbelsäule und des Rücke | 13                | 137             | 10,5              | 14                | 118             | 8,4               | 11                | 75              | 6,8               | -2                 | -62             | -3,7              |
| Zerebrale Lähmung und sonstige Lähmungssyndrome    | 16                | 189             | 11,8              | 16                | 116             | 7,3               | 10                | 74              | 7,4               | -6                 | -115            | -4,4              |
| Stoffwechselstörungen                              |                   |                 | #DIV/0!           |                   |                 | #DIV/0!           | 10                | 33              | 3,3               | 10                 | 33              | #DIV/0!           |
| Affektionen des N. opticus und der Sehbahn         |                   |                 | #DIV/0!           |                   |                 | #DIV/0!           | 9                 | 53              | 5,9               | 9                  | 53              | #DIV/0!           |
| Sonstige Spirochätenkrankheiten                    | 9                 | 95              | 10,6              |                   |                 | #DIV/0!           | 9                 | 77              | 8,6               | 0                  | -18             | -2,0              |
| Systematrophien, die vorwiegend das Zentralnervens | 7                 | 77              | 11,0              | 20                | 234             | 11,7              | 10                | 88              | 8,8               | 3                  | 11              | -2,2              |

**Neurologie - Bremerhaven (vollstationär) 2009-2011 - Auswertungen aus der Diagnosestatistik ('§ 21-Daten') - Alle Gruppen (maximal 25) / Entlassungen**

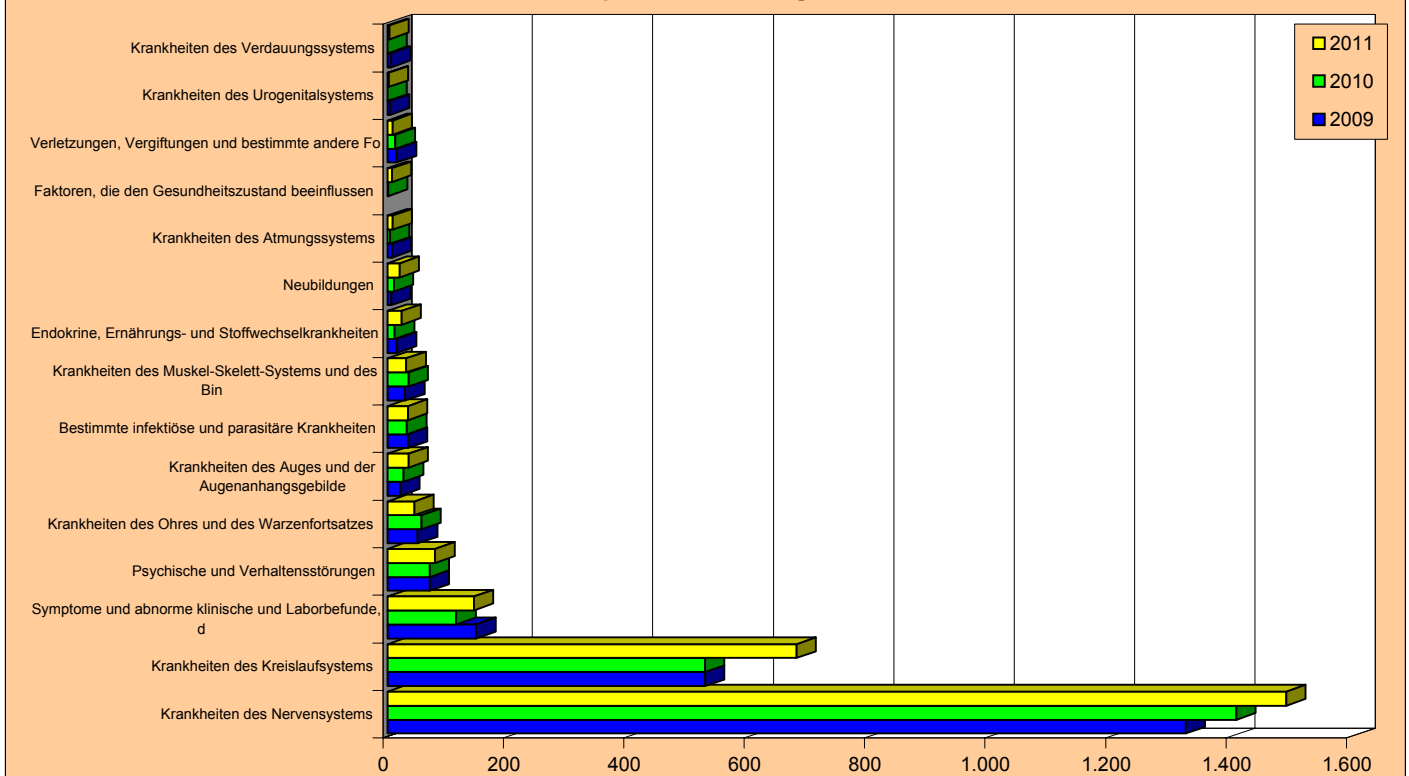


## 4.2.14.1 Neurologie - Bremerhaven

### Auswertungen aus der Diagnosestatistik ('§ 21-Daten') - Alle Kapitel Neurologie - Bremerhaven (vollstationär) 2009-2011

|  | 2009              |                 |                   | 2010              |                 |                   | 2011              |                 |                   | Diff. 2011 zu 2009 |                 |                   |
|--|-------------------|-----------------|-------------------|-------------------|-----------------|-------------------|-------------------|-----------------|-------------------|--------------------|-----------------|-------------------|
|  | Entlas-<br>sungen | Pflege-<br>tage | Verweil-<br>dauer | Entlas-<br>sungen | Pflege-<br>tage | Verweil-<br>dauer | Entlas-<br>sungen | Pflege-<br>tage | Verweil-<br>dauer | Entlas-<br>sungen  | Pflege-<br>tage | Verweil-<br>dauer |
| Krankheiten des Nervensystems                      | 1.325             | 8652            | 6,5               | 1.409             | 8.487           | 6,0               | 1.492             | 8.696           | 5,8               | 167                | 44              | -0,7              |
| Krankheiten des Kreislaufsystems                   | 527               | 6010            | 11,4              | 527               | 5.400           | 10,2              | 679               | 6.266           | 9,2               | 152                | 256             | -2,2              |
| Symptome und abnorme klinische und Laborbefunde, d | 147               | 755             | 5,1               | 114               | 437             | 3,8               | 143               | 549             | 3,8               | -4                 | -206            | -1,3              |
| Psychische und Verhaltensstörungen                 | 70                | 331             | 4,7               | 70                | 345             | 4,9               | 79                | 360             | 4,6               | 9                  | 29              | -0,2              |
| Krankheiten des Ohres und des Warzenfortsatzes     | 50                | 248             | 5,0               | 56                | 245             | 4,4               | 44                | 185             | 4,2               | -6                 | -63             | -0,8              |
| Krankheiten des Auges und der Augenanhangsgebilde  | 21                | 106             | 5,0               | 27                | 134             | 5,0               | 35                | 186             | 5,3               | 14                 | 80              | 0,3               |
| Bestimmte infektiöse und parasitäre Krankheiten    | 34                | 291             | 8,6               | 32                | 258             | 8,1               | 34                | 272             | 8,0               | 0                  | -19             | -0,6              |
| Krankheiten des Muskel-Skelett-Systems und des Bin | 29                | 347             | 12,0              | 35                | 297             | 8,5               | 31                | 247             | 8,0               | 2                  | -100            | -4,0              |
| Endokrine, Ernährungs- und Stoffwechselkrankheiten | 15                | 225             | 15,0              | 12                | 75              | 6,3               | 23                | 156             | 6,8               | 8                  | -69             | -8,2              |
| Neubildungen                                       | 6                 | 90              | 15,0              | 10                | 106             | 10,6              | 20                | 203             | 10,2              | 14                 | 113             | -4,9              |
| Krankheiten des Atmungssystems                     | 7                 | 49              | 7,0               | 4                 | 70              | 17,5              | 8                 | 121             | 15,1              | 1                  | 72              | 8,1               |
| Faktoren, die den Gesundheitszustand beeinflussen  |                   |                 | #DIV/0!           | 1                 | 2               | 2,0               | 7                 | 7               | 1,0               | 7                  | 7               | #DIV/0!           |
| Verletzungen, Vergiftungen und bestimmte andere Fo | 15                | 204             | 13,6              | 13                | 74              | 5,7               | 8                 | 46              | 5,8               | -7                 | -158            | -7,9              |
| Krankheiten des Urogenitalsystems                  | 4                 | 39              | 9,8               |                   |                 | #DIV/0!           | 2                 | 19              | 9,5               | -2                 | -20             | -0,3              |
| Krankheiten des Verdauungssystems                  | 5                 | 56              | 11,2              |                   |                 | #DIV/0!           | 3                 | 25              | 8,3               | -2                 | -31             | -2,9              |

### Neurologie - Bremerhaven (vollstationär) 2009-2011 - Auswertungen aus der Diagnosestatistik ('§ 21-Daten') - Alle Kapitel / Entlassungen







## 4.1.15 Geriatrie

- Tabelle 1: Entwicklung der Ist-Daten 2004-2011
- Tabelle 2: Ist-Daten 2006 bis 2011 nach Krankenhäusern
- Tabelle 2: Ist-Daten 2006 bis 2011 nach Krankenhäusern
- Tabelle 3: Aufnahmen, Verweildauer und Bettenbedarf nach Altersgruppen 2007 bis 2011
- Tabelle 4: Aufnahmen, Verweildauer und Bettenbedarf nach Herkunft 2007 bis 2011
  
- Grafiken zu Aufnahmen, Verweildauer und Bettenbedarf 2004 bis 2011
  
- Sonderauswertung: Über 60-jährige im Krankenhaus 2004-2011
  
- Auswertungen aus der Diagnosestatistik  
Aufnahmen, Pflage tage und Verweildauer 2009 bis 2011
  - alle Untergruppen
  - alle Kapitel (Obergruppen)

## 4.2.15.1 Geriatrie vollstationär - Bremerhaven

### Tabelle 1 : Entwicklung der Ist-Daten 2004 bis 2011

Auswertungsdatum : 5.7.12

| Jahr                                   | 2004                 | 2005    | 2006    | 2007    | 2008    | 2009    | 2010    | 2011    | Differenz<br>2004-2011<br>Absolut | Differenz<br>2004-2011<br>in % |
|--|----------------------|---------|---------|---------|---------|---------|---------|---------|-----------------------------------|--------------------------------|
|  | mittl. Einwohnerzahl | 117.281 | 116.615 | 116.045 | 115.313 | 114.506 | 113.739 | 112.952 | 112.982                           | -4.299                         |
| Entlass. Einheimischer                 | 411                  | 467     | 401     | 447     | 497     | 441     | 399     | 338     | -73                               | -17,8                          |
| KH Einheimischer 0/00                  | 3,5                  | 4,0     | 3,5     | 3,9     | 4,3     | 3,9     | 3,5     | 3,0     | -0,5                              | -14,6                          |
| Entlass. Auswärtiger                   | 375                  | 429     | 416     | 412     | 434     | 449     | 412     | 321     | -54                               | -14,4                          |
| Auswärtige in %                        | 47,7                 | 47,9    | 50,9    | 48,0    | 46,6    | 50,4    | 50,8    | 48,7    | 1,0                               | 2,1                            |
| Entlassungen gesamt                    | 786                  | 896     | 817     | 859     | 931     | 890     | 811     | 659     | -127                              | -16,2                          |
| Belegungstage                          | 16.139               | 16.077  | 16.297  | 17.378  | 17.113  | 16.184  | 15.314  | 13.196  | -2.943                            | -18,2                          |
| Ø Verweildauer (Tage)                  | 20,5                 | 17,9    | 19,9    | 20,2    | 18,5    | 18,1    | 18,9    | 20,0    | -0,5                              | -2,6                           |
| Planbetten                             | 50                   | 50      | 50      | 50      | 53      | 53      | 53      | 53      | 3                                 | 6,0                            |
| Ø Bettennutzung in %                   | 88,4                 | 88,1    | 89,3    | 95,2    | 88,5    | 83,7    | 79,2    | 68,2    |                                   |                                |
| Bettenbedarf                           | 51                   | 51      | 51      | 55      | 54      | 51      | 48      | 42      | -9                                | -18,2                          |
| Bettenüberhang (+)<br>bzw. defizit (-) | -1                   | -1      | -1      | -5      | -1      | 2       | 5       | 11      |                                   |                                |

### Tabelle 2 : Ist-Daten 2006 bis 2011 nach Krankenhäusern

| Krhs. | Jahr            | 2006                         | 2007         | 2008   | 2009   | 2010   | 2011   | Abweich.<br>2011 zu<br>2006 | Abweich.<br>2011 zu<br>2006 in % |
|-------|-----------------|------------------------------|--------------|--------|--------|--------|--------|-----------------------------|----------------------------------|
|       |                 | <b>Klinikum Reinkenheide</b> | Entlassungen | 817    | 859    | 931    | 890    | 811                         | 659                              |
|       | Ø Verweildauer  | 19,9                         | 20,2         | 18,4   | 18,2   | 18,9   | 20,0   | 0,1                         | 0,4                              |
|       | Belegungstage   | 16.297                       | 17.378       | 17.113 | 16.184 | 15.314 | 13.196 | -3.101                      | -19,0                            |
|       | Planbetten      | 50                           | 50           | 53     | 53     | 53     | 53     | 3                           | 6,0                              |
|       | Ø Bettennutzung | 89,3                         | 95,2         | 88,5   | 83,7   | 79,2   | 68,2   | -21,1                       | -23,6                            |

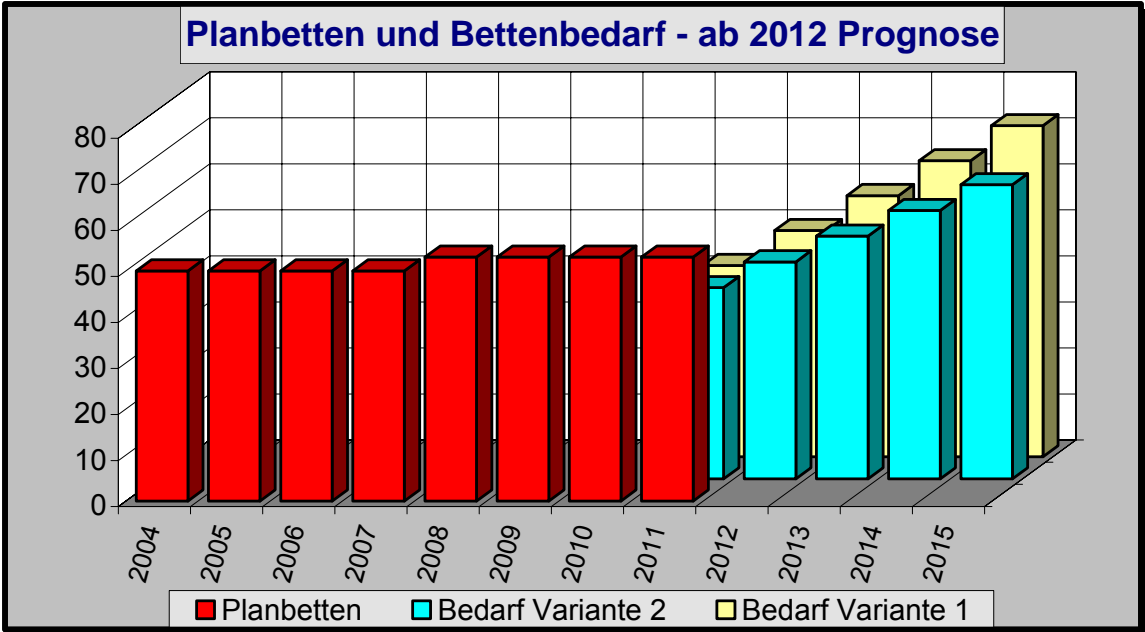
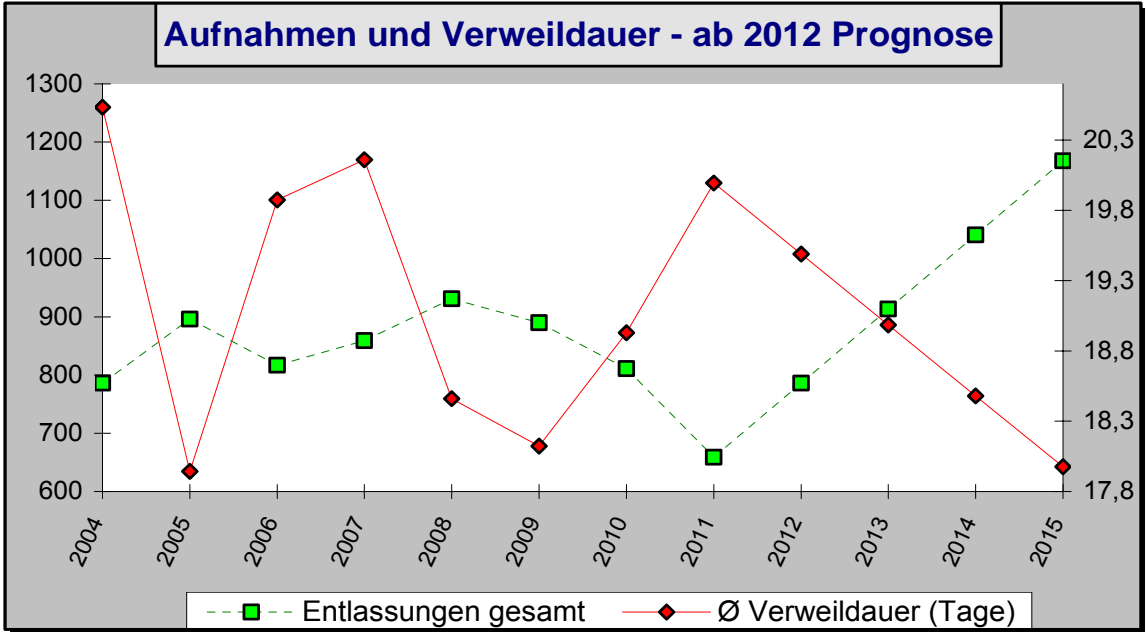
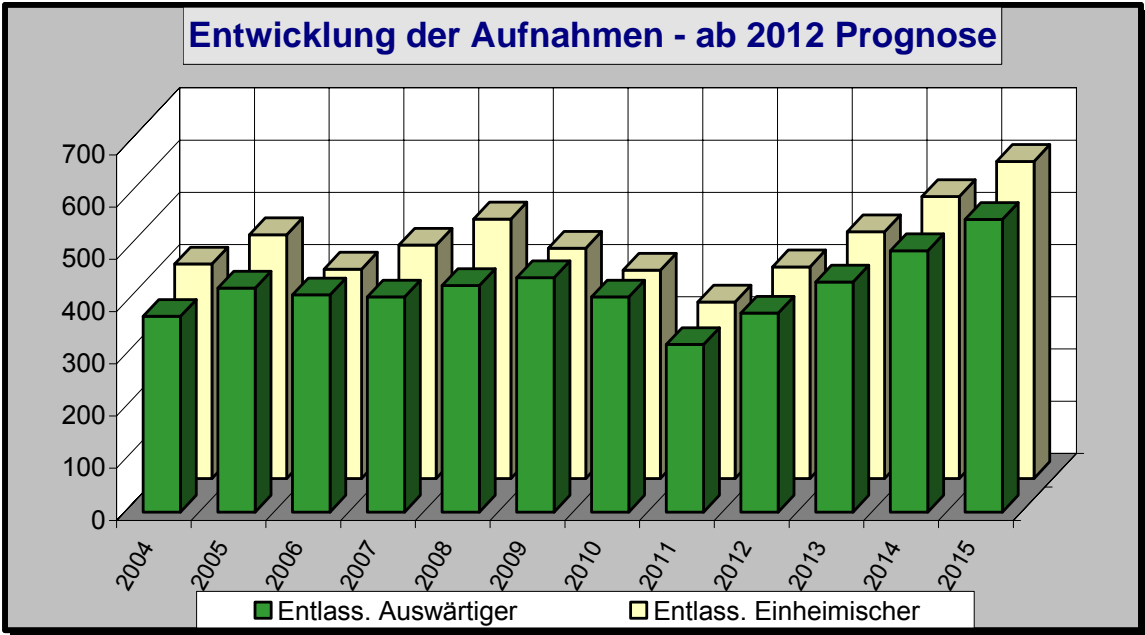
Entlassungszahlen sind incl. interner Verlegungen

In den Daten 2011 enthaltene Fälle für stationäre Behandlungen im Rahmen der Integrierten Versorgung nach § 140c SGB V

- Klinikum Reinkenheide: 3 Fälle mit 66 Tagen



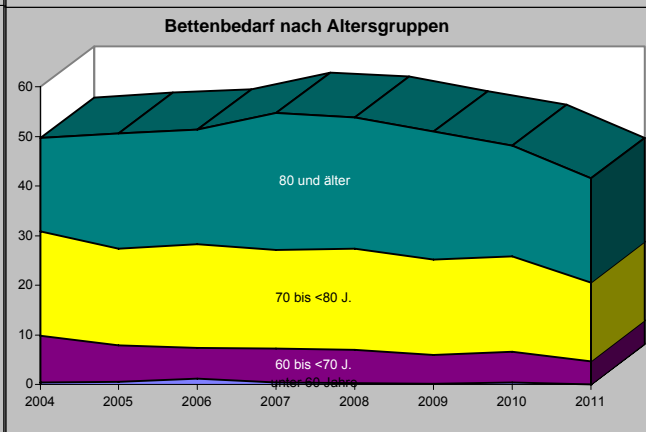
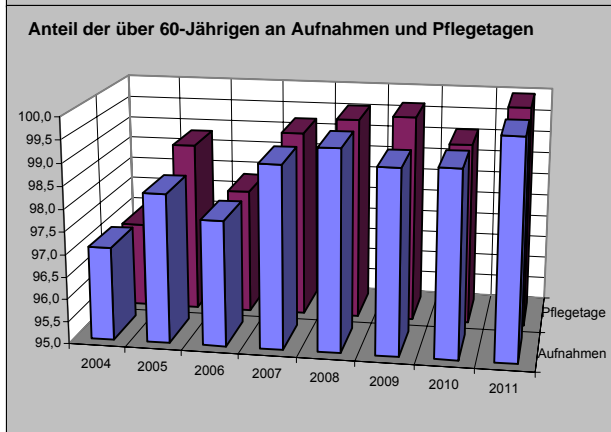
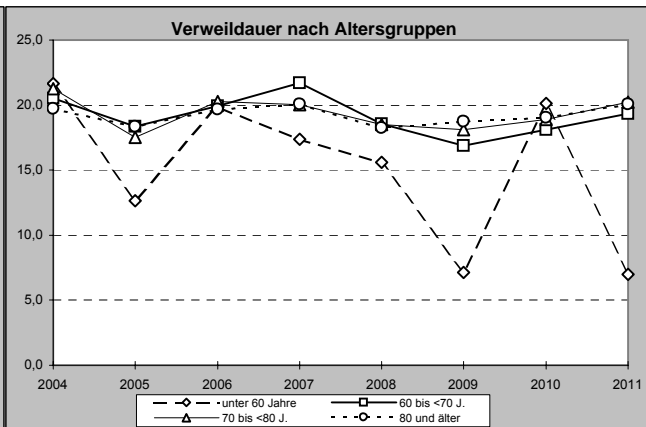
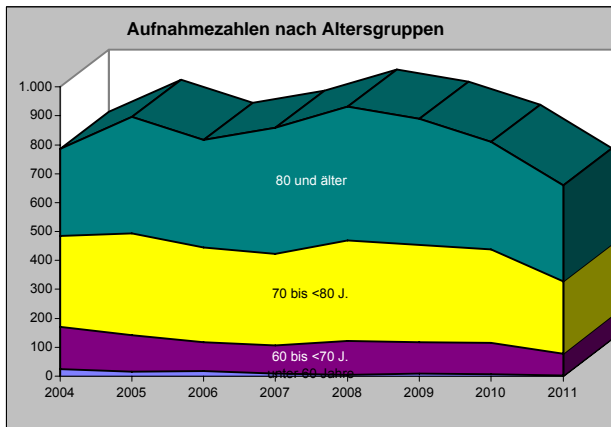
4.2.15.1 Geriatrie vollstationär - Bremerhaven



4.2.15.1 Geriatrie vollstationär - Bremerhaven

Über 60-jährige Patienten im Krankenhaus - 2004 bis 2011

|                                       |                | 2004   | 2005   | 2006   | 2007   | 2008   | 2009   | 2010   | 2011   | Differenz<br>11 zu 04 |
|---------------------------------------|----------------|--------|--------|--------|--------|--------|--------|--------|--------|-----------------------|
| <b>Aufnahmen<br/>absolut</b>          | unter 60 Jahre | 23     | 15     | 18     | 8      | 5      | 8      | 7      | 1      | -22                   |
|                                       | 60 bis <70 J.  | 147    | 127    | 99     | 99     | 116    | 109    | 108    | 77     | -70                   |
|                                       | 70 bis <80 J.  | 314    | 351    | 328    | 316    | 349    | 337    | 323    | 249    | -65                   |
|                                       | 80 und älter   | 302    | 403    | 372    | 436    | 461    | 436    | 373    | 332    | 30                    |
|                                       | gesamt         | 763    | 881    | 799    | 851    | 926    | 882    | 804    | 658    | -105                  |
| <b>Aufn.-Anteil<br/>in %</b>          | unter 60 Jahre | 2,9    | 1,7    | 2,2    | 0,9    | 0,5    | 0,9    | 0,9    | 0,2    | -2,8                  |
|                                       | 60 bis <70 J.  | 18,7   | 14,2   | 12,1   | 11,5   | 12,5   | 12,2   | 13,3   | 11,7   | -7,0                  |
|                                       | 70 bis <80 J.  | 39,9   | 39,2   | 40,1   | 36,8   | 37,5   | 37,9   | 39,8   | 37,8   | -2,2                  |
|                                       | 80 und älter   | 38,4   | 45,0   | 45,5   | 50,8   | 49,5   | 49,0   | 46,0   | 50,4   | 12,0                  |
|                                       | gesamt         | 100,0  | 100,0  | 100,0  | 100,0  | 100,0  | 100,0  | 100,0  | 100,0  | 0,0                   |
| <b>Pflegetage<br/>absolut</b>         | unter 60 Jahre | 498    | 190    | 358    | 139    | 78     | 57     | 141    | 7      | -491                  |
|                                       | 60 bis <70 J.  | 3.015  | 2.334  | 1.971  | 2.150  | 2.154  | 1.838  | 1.955  | 1.488  | -1.527                |
|                                       | 70 bis <80 J.  | 6.671  | 6.152  | 6.654  | 6.326  | 6.459  | 6.105  | 6.105  | 5.033  | -1.638                |
|                                       | 80 und älter   | 5.955  | 7.401  | 7.314  | 8.763  | 8.422  | 8.184  | 7.113  | 6.668  | 713                   |
|                                       | gesamt         | 15.641 | 15.887 | 15.939 | 17.239 | 17.035 | 16.127 | 15.173 | 13.189 | -2.452                |
| <b>Pflegtage-<br/>Anteil in %</b>     | unter 60 Jahre | 3,1    | 1,2    | 2,2    | 0,8    | 0,5    | 0,4    | 0,9    | 0,1    | -3,0                  |
|                                       | 60 bis <70 J.  | 18,7   | 14,5   | 12,1   | 12,4   | 12,6   | 11,4   | 12,8   | 11,3   | -7,4                  |
|                                       | 70 bis <80 J.  | 41,3   | 38,3   | 40,8   | 36,4   | 37,7   | 37,7   | 39,9   | 38,1   | -3,2                  |
|                                       | 80 und älter   | 36,9   | 46,0   | 44,9   | 50,4   | 49,2   | 50,6   | 46,4   | 50,5   | 13,6                  |
|                                       | gesamt         | 100,0  | 100,0  | 100,0  | 100,0  | 100,0  | 100,0  | 100,0  | 100,0  | 0,0                   |
| <b>Verweildauer<br/>(Tage)</b>        | unter 60 Jahre | 21,7   | 12,7   | 19,9   | 17,4   | 15,6   | 7,1    | 20,1   | 7,0    | -14,7                 |
|                                       | 60 bis <70 J.  | 20,5   | 18,4   | 19,9   | 21,7   | 18,6   | 16,9   | 18,1   | 19,3   | -1,2                  |
|                                       | 70 bis <80 J.  | 21,2   | 17,5   | 20,3   | 20,0   | 18,5   | 18,1   | 18,9   | 20,2   | -1,0                  |
|                                       | 80 und älter   | 19,7   | 18,4   | 19,7   | 20,1   | 18,3   | 18,8   | 19,1   | 20,1   | 0,4                   |
|                                       | gesamt         | 20,5   | 18,0   | 19,9   | 20,3   | 18,4   | 18,3   | 18,9   | 20,0   | -0,5                  |
| <b>rechnerischer<br/>Bettenbedarf</b> | unter 60 Jahre | 0      | 1      | 1      | 0      | 0      | 0      | 0      | 0      | 0                     |
|                                       | 60 bis <70 J.  | 9      | 7      | 6      | 7      | 7      | 6      | 6      | 5      | -5                    |
|                                       | 70 bis <80 J.  | 21     | 19     | 21     | 20     | 20     | 19     | 19     | 16     | -5                    |
|                                       | 80 und älter   | 19     | 23     | 23     | 28     | 27     | 26     | 22     | 21     | 2                     |
|                                       | gesamt         | 51     | 51     | 51     | 55     | 54     | 51     | 48     | 42     | -9                    |



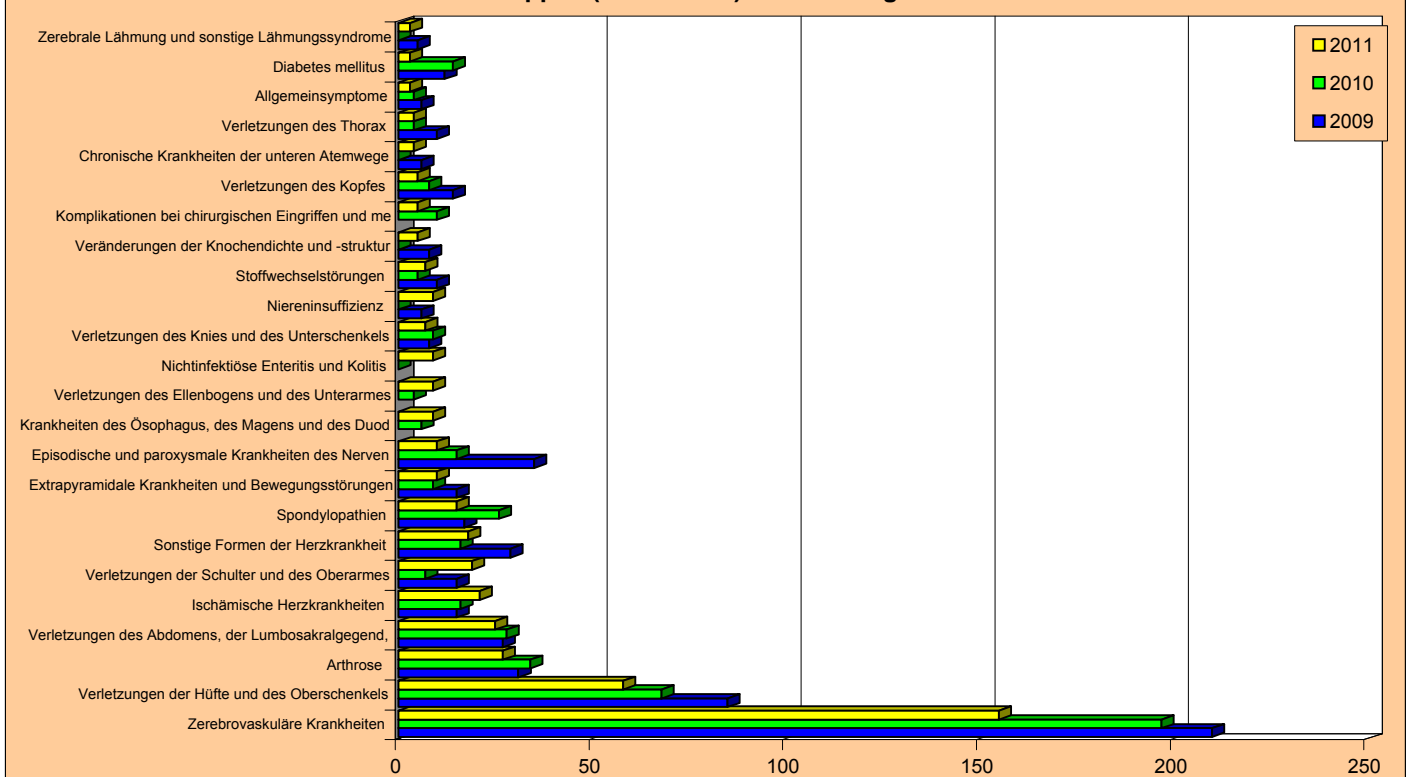
## 4.2.15.1 Geriatrie vollstationär - Bremerhaven

Auswertungen aus der Diagnosestatistik (§ 21-Daten) - Alle Gruppen (maximal 25)

Geriatrie - Bremerhaven (vollstationär) 2009-2011

|  | 2009              |                 |                   | 2010              |                 |                   | 2011              |                 |                   | Diff. 2011 zu 2009 |                 |                   |
|--|-------------------|-----------------|-------------------|-------------------|-----------------|-------------------|-------------------|-----------------|-------------------|--------------------|-----------------|-------------------|
|  | Entlas-<br>sungen | Pflege-<br>tage | Verweil-<br>dauer | Entlas-<br>sungen | Pflege-<br>tage | Verweil-<br>dauer | Entlas-<br>sungen | Pflege-<br>tage | Verweil-<br>dauer | Entlas-<br>sungen  | Pflege-<br>tage | Verweil-<br>dauer |
| Zerebrovaskuläre Krankheiten                       | 210               | 5478            | 26,1              | 197               | 5.496           | 27,9              | 155               | 4.433           | 28,6              | -55                | -1.045          | 2,5               |
| Verletzungen der Hüfte und des Oberschenkels       | 85                | 2405            | 28,3              | 68                | 2.104           | 30,9              | 58                | 1.916           | 33,0              | -27                | -489            | 4,7               |
| Arthrose   | 31                | 899             | 29,0              | 34                | 1.091           | 32,1              | 27                | 840             | 31,1              | -4                 | -59             | 2,1               |
| Verletzungen des Abdomens, der Lumbosakralgegend,  | 27                | 803             | 29,7              | 28                | 908             | 32,4              | 25                | 780             | 31,2              | -2                 | -23             | 1,5               |
| Ischämische Herzkrankheiten                        | 15                | 386             | 25,7              | 16                | 515             | 32,2              | 21                | 529             | 25,2              | 6                  | 143             | -0,5              |
| Verletzungen der Schulter und des Oberarmes        | 15                | 405             | 27,0              | 7                 | 227             | 32,4              | 19                | 740             | 38,9              | 4                  | 335             | 11,9              |
| Sonstige Formen der Herzkrankheit                  | 29                | 722             | 24,9              | 16                | 506             | 31,6              | 18                | 473             | 26,3              | -11                | -249            | 1,4               |
| Spondylopathien                                    | 17                | 487             | 28,6              | 26                | 875             | 33,7              | 15                | 580             | 38,7              | -2                 | 93              | 10,0              |
| Extrapyramidale Krankheiten und Bewegungsstörungen | 15                | 456             | 30,4              | 9                 | 254             | 28,2              | 10                | 353             | 35,3              | -5                 | -103            | 4,9               |
| Episodische und paroxysmale Krankheiten des Nerven | 35                | 790             | 22,6              | 15                | 431             | 28,7              | 10                | 237             | 23,7              | -25                | -553            | 1,1               |
| Krankheiten des Ösophagus, des Magens und des Duod |                   |                 | #DIV/0!           | 6                 | 138             | 23,0              | 9                 | 311             | 34,6              | 9                  | 311             | #DIV/0!           |
| Verletzungen des Ellenbogens und des Unterarmes    |                   |                 | #DIV/0!           | 4                 | 117             | 29,3              | 9                 | 293             | 32,6              | 9                  | 293             | #DIV/0!           |
| Nichtinfektiöse Enteritis und Kolitis              |                   |                 | #DIV/0!           |                   |                 | #DIV/0!           | 9                 | 137             | 15,2              | 9                  | 137             | #DIV/0!           |
| Verletzungen des Knies und des Unterschenkels      | 8                 | 225             | 28,1              | 9                 | 304             | 33,8              | 7                 | 262             | 37,4              | -1                 | 37              | 9,3               |
| Niereninsuffizienz                                 | 6                 | 152             | 25,3              |                   |                 | #DIV/0!           | 9                 | 180             | 20,0              | 3                  | 28              | -5,3              |
| Stoffwechselstörungen                              | 10                | 237             | 23,7              | 5                 | 114             | 22,8              | 7                 | 186             | 26,6              | -3                 | -51             | 2,9               |
| Veränderungen der Knochendichte und -struktur      | 8                 | 203             | 25,4              |                   |                 | #DIV/0!           | 5                 | 154             | 30,8              | -3                 | -49             | 5,4               |
| Komplikationen bei chirurgischen Eingriffen und me |                   |                 | #DIV/0!           | 10                | 385             | 38,5              | 5                 | 169             | 33,8              | 5                  | 169             | #DIV/0!           |
| Verletzungen des Kopfes                            | 14                | 381             | 27,2              | 8                 | 250             | 31,3              | 5                 | 159             | 31,8              | -9                 | -222            | 4,6               |
| Chronische Krankheiten der unteren Atemwege        | 6                 | 158             | 26,3              |                   |                 | #DIV/0!           | 4                 | 45              | 11,3              | -2                 | -113            | -15,1             |
| Verletzungen des Thorax                            | 10                | 254             | 25,4              | 4                 | 115             | 28,8              | 4                 | 126             | 31,5              | -6                 | -128            | 6,1               |
| Allgemeinsymptome                                  | 6                 | 175             | 29,2              | 4                 | 136             | 34,0              | 3                 | 68              | 22,7              | -3                 | -107            | -6,5              |
| Diabetes mellitus                                  | 12                | 294             | 24,5              | 14                | 463             | 33,1              | 3                 | 77              | 25,7              | -9                 | -217            | 1,2               |
| Zerebrale Lähmung und sonstige Lähmungssyndrome    | 5                 | 80              | 16,0              |                   |                 | #DIV/0!           | 3                 | 70              | 23,3              | -2                 | -10             | 7,3               |
| Sonstige Krankheiten des Nervensystems             |                   |                 | #DIV/0!           |                   |                 | #DIV/0!           | 3                 | 86              | 28,7              | 3                  | 86              | #DIV/0!           |

**Geriatrie - Bremerhaven (vollstationär) 2009-2011 - Auswertungen aus der Diagnosestatistik (§ 21-Daten) - Alle Gruppen (maximal 25) / Entlassungen**

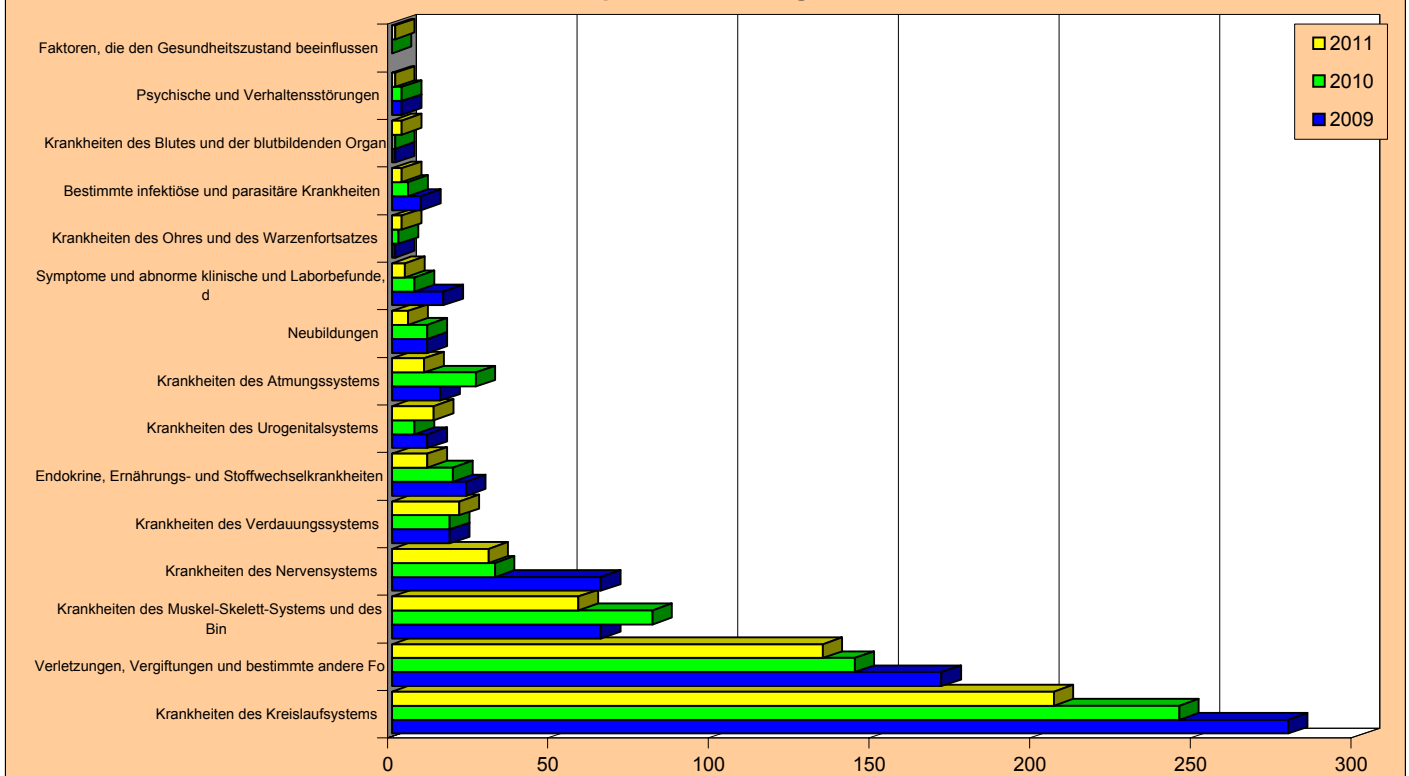


## 4.2.15.1 Geriatrie vollstationär - Bremerhaven

### Auswertungen aus der Diagnosestatistik (§ 21-Daten) - Alle Kapitel Geriatrie - Bremerhaven (vollstationär) 2009-2011

|  | 2009              |                 |                   | 2010              |                 |                   | 2011              |                 |                   | Diff. 2011 zu 2009 |                 |                   |
|--|-------------------|-----------------|-------------------|-------------------|-----------------|-------------------|-------------------|-----------------|-------------------|--------------------|-----------------|-------------------|
|  | Entlas-<br>sungen | Pflege-<br>tage | Verweil-<br>dauer | Entlas-<br>sungen | Pflege-<br>tage | Verweil-<br>dauer | Entlas-<br>sungen | Pflege-<br>tage | Verweil-<br>dauer | Entlas-<br>sungen  | Pflege-<br>tage | Verweil-<br>dauer |
| Krankheiten des Kreislaufsystems                   | 279               | 7217            | 25,9              | 245               | 6.931           | 28,3              | 206               | 5.771           | 28,0              | -73                | -1.446          | 2,1               |
| Verletzungen, Vergiftungen und bestimmte andere Fo | 171               | 4891            | 28,6              | 144               | 4.579           | 31,8              | 134               | 4.534           | 33,8              | -37                | -357            | 5,2               |
| Krankheiten des Muskel-Skelett-Systems und des Bin | 65                | 1878            | 28,9              | 81                | 2.610           | 32,2              | 58                | 1.889           | 32,6              | -7                 | 11              | 3,7               |
| Krankheiten des Nervensystems                      | 65                | 1687            | 26,0              | 32                | 967             | 30,2              | 30                | 860             | 28,7              | -35                | -827            | 2,7               |
| Krankheiten des Verdauungssystems                  | 18                | 576             | 32,0              | 18                | 376             | 20,9              | 21                | 539             | 25,7              | 3                  | -37             | -6,3              |
| Endokrine, Ernährungs- und Stoffwechselkrankheiten | 23                | 557             | 24,2              | 19                | 577             | 30,4              | 11                | 298             | 27,1              | -12                | -259            | 2,9               |
| Krankheiten des Urogenitalsystems                  | 11                | 249             | 22,6              | 7                 | 173             | 24,7              | 13                | 267             | 20,5              | 2                  | 18              | -2,1              |
| Krankheiten des Atmungssystems                     | 15                | 364             | 24,3              | 26                | 781             | 30,0              | 10                | 208             | 20,8              | -5                 | -156            | -3,5              |
| Neubildungen                                       | 11                | 277             | 25,2              | 11                | 307             | 27,9              | 5                 | 119             | 23,8              | -6                 | -158            | -1,4              |
| Symptome und abnorme klinische und Laborbefunde, d | 16                | 365             | 22,8              | 7                 | 182             | 26,0              | 4                 | 94              | 23,5              | -12                | -271            | 0,7               |
| Krankheiten des Ohres und des Warzenfortsatzes     | 1                 | 21              | 21,0              | 2                 | 35              | 17,5              | 3                 | 65              | 21,7              | 2                  | 44              | 0,7               |
| Bestimmte infektiöse und parasitäre Krankheiten    | 9                 | 286             | 31,8              | 5                 | 124             | 24,8              | 3                 | 84              | 28,0              | -6                 | -202            | -3,8              |
| Krankheiten des Blutes und der blutbildenden Organ | 1                 | 2               | 2,0               | 1                 | 63              | 63,0              | 3                 | 57              | 19,0              | 2                  | 55              | 17,0              |
| Psychische und Verhaltensstörungen                 | 3                 | 43              | 14,3              | 3                 | 47              | 15,7              | 1                 | 20              | 20,0              | -2                 | -23             | 5,7               |
| Faktoren, die den Gesundheitszustand beeinflussen  |                   |                 | #DIV/0!           |                   |                 | #DIV/0!           | 1                 | 25              | 25,0              | 1                  | 25              | #DIV/0!           |

### Geriatrie - Bremerhaven (vollstationär) 2009-2011 - Auswertungen aus der Diagnosestatistik (§ 21-Daten) - Alle Kapitel / Entlassungen







## 4.2.17 Psychiatrie

- Tabelle 1: Entwicklung der Ist-Daten 2004-2011
- Tabelle 2: Ist-Daten 2006 bis 2011 nach Krankenhäusern
- Tabelle 3: Aufnahmen, Verweildauer und Bettenbedarf nach Altersgruppen 2007 bis 2011
- Tabelle 4: Aufnahmen, Verweildauer und Bettenbedarf nach Herkunft 2007 bis 2011
  
- Grafiken zu Aufnahmen, Verweildauer und Bettenbedarf 2004 bis 2011
- Sonderauswertung: Über 60-jährige im Krankenhaus 2004-2011
- Auswertungen aus der Diagnosestatistik  
Aufnahmen, Pflage tage und Verweildauer 2009 bis 2011
  - alle Untergruppen
  - alle Kapitel (Obergruppen)

### 4.2.17.1 Akut-Psychiatrie - Bremerhaven

#### Tabelle 1 : Entwicklung der Ist-Daten 2004 bis 2011

Auswertungsdatum : 25.5.12

| Jahr                                   | 2004    | 2005    | 2006    | 2007    | 2008    | 2009    | 2010    | 2011    | Differenz<br>2004-2011<br>Absolut | Differenz<br>2004-2011<br>in % |
|--|---------|---------|---------|---------|---------|---------|---------|---------|-----------------------------------|--------------------------------|
| mittl. Einwohnerzahl                   | 117.281 | 116.615 | 116.045 | 115.313 | 114.506 | 113.739 | 112.952 | 112.157 | -5.124                            | -4,4                           |
| Entlass. Einheimischer                 | 1.800   | 1.799   | 1.724   | 1.778   | 1.723   | 1.896   | 1.982   | 2.083   | 283                               | 15,7                           |
| KH Einheimischer 0/00                  | 15,3    | 15,4    | 14,9    | 15,4    | 15,0    | 16,7    | 17,5    | 18,6    | 3,2                               | 21,0                           |
| Entlass. Auswärtiger                   | 152     | 157     | 196     | 180     | 181     | 225     | 187     | 182     | 30                                | 19,7                           |
| Auswärtige in %                        | 7,8     | 8,0     | 10,2    | 9,2     | 9,5     | 10,6    | 8,6     | 8,0     | 0,2                               | 3,2                            |
| Entlassungen gesamt                    | 1.952   | 1.956   | 1.920   | 1.958   | 1.904   | 2.121   | 2.169   | 2.265   | 313                               | 16,0                           |
| Belegungstage                          | 29.689  | 28.569  | 29.289  | 28.393  | 27.602  | 30.602  | 32.224  | 30.998  | 1.309                             | 4,4                            |
| Ø Verweildauer (Tage)                  | 15,2    | 14,6    | 15,3    | 14,5    | 14,5    | 14,4    | 14,9    | 13,7    | -1,5                              | -10,0                          |
| Planbetten                             | 77      | 77      | 77      | 82      | 82      | 82      | 82      | 88      | 11                                | 14,3                           |
| Ø Bettennutzung in %                   | 105,6   | 101,7   | 104,2   | 94,9    | 92,2    | 102,2   | 107,7   | 96,5    |                                   |                                |
| Bettenbedarf                           | 93      | 90      | 92      | 89      | 87      | 96      | 101     | 98      | 4                                 | 4,4                            |
| Bettenüberhang (+)<br>bzw. defizit (-) | -16     | -13     | -15     | -7      | -5      | -14     | -19     | -10     |                                   |                                |

#### Tabelle 2 : Ist-Daten 2006 bis 2011 nach Krankenhäusern

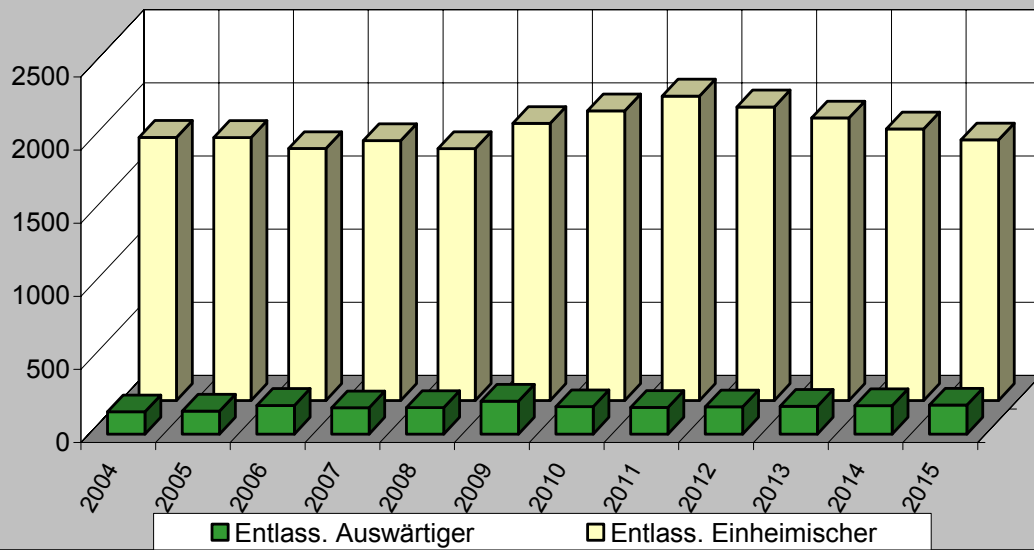
| Jahr                         |                 | 2006   | 2007   | 2008   | 2009   | 2010   | 2011   | Abweich.<br>2011 zu<br>2006 | Abweich.<br>2011 zu<br>2006 in % |
|------------------------------|-----------------|--------|--------|--------|--------|--------|--------|-----------------------------|----------------------------------|
| Krhs.                        |                 |        |        |        |        |        |        |                             |                                  |
| <b>Klinikum Reinkenheide</b> | Entlassungen    | 1.920  | 1.958  | 1.904  | 2.121  | 2.169  | 2.265  | 345                         | 18,0                             |
|                              | Ø Verweildauer  | 15,3   | 14,5   | 14,5   | 14,4   | 14,9   | 13,7   | -1,6                        | -10,3                            |
|                              | Belegungstage   | 29.289 | 28.393 | 27.602 | 30.602 | 32.224 | 30.998 | 1.709                       | 5,8                              |
|                              | Planbetten      | 77     | 82     | 82     | 82     | 82     | 88     | 11                          | 14,3                             |
|                              | Ø Bettennutzung | 104,2  | 94,9   | 92,2   | 102,2  | 107,7  | 96,5   | -7,7                        | -7,4                             |

Entlassungszahlen sind incl. interner Verlegungen

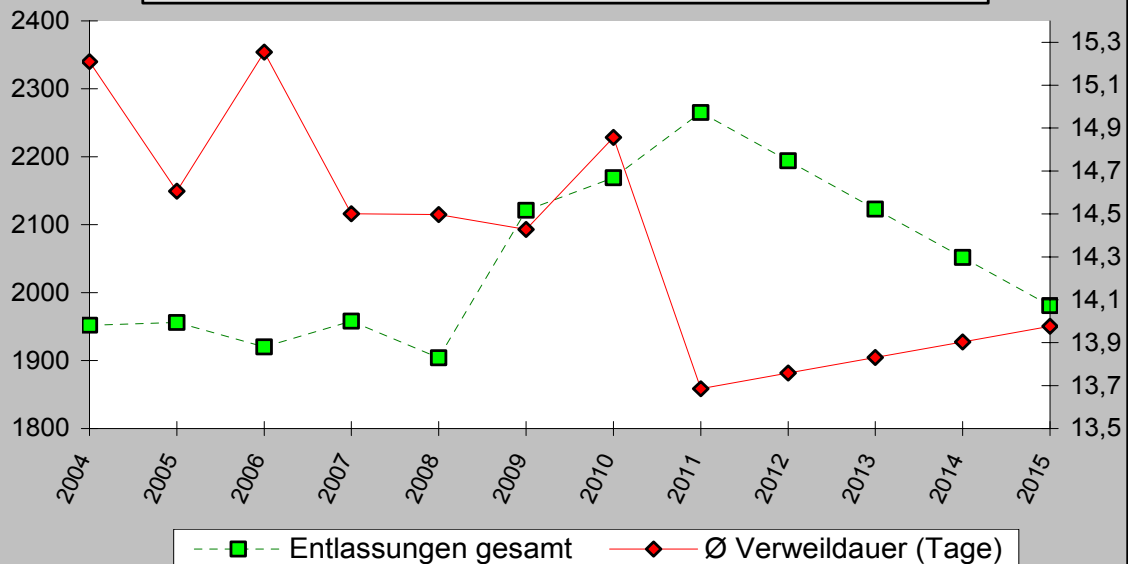


## 4.2.17.1 Akut-Psychiatrie - Bremerhaven

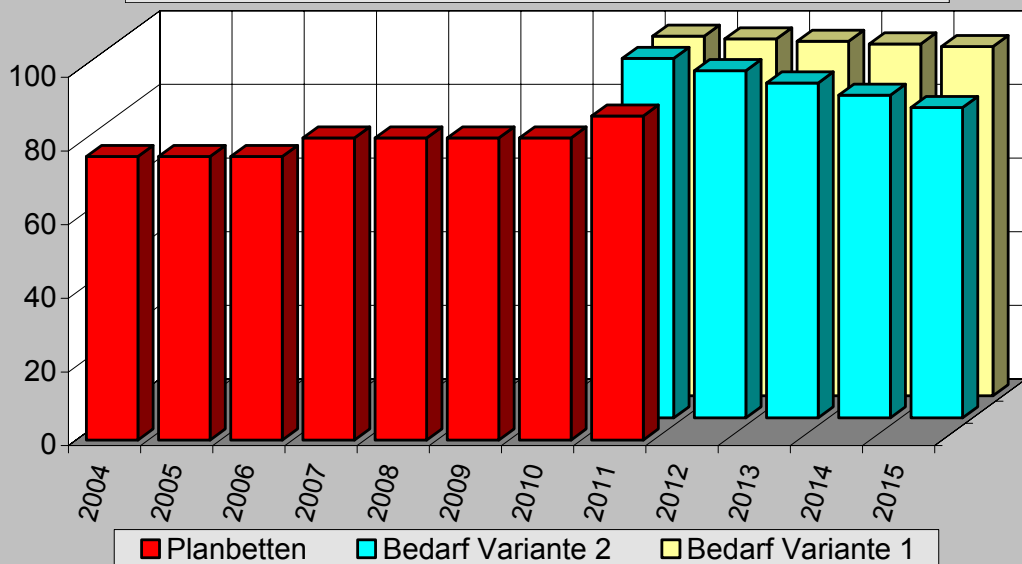
## Entwicklung der Aufnahmen - ab 2012 Prognose



## Aufnahmen und Verweildauer - ab 2012 Prognose



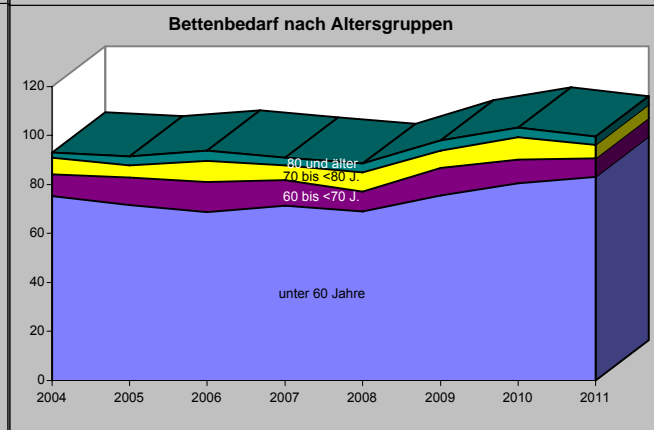
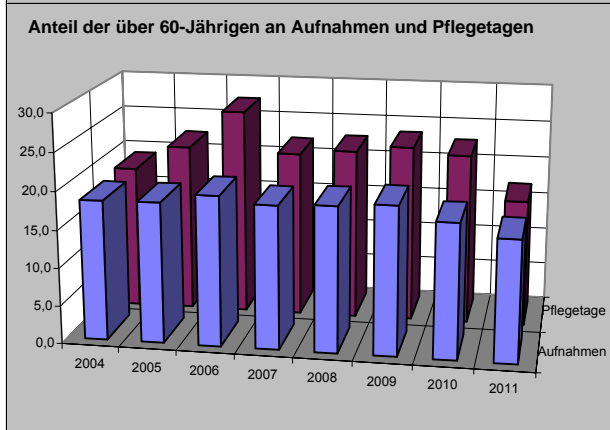
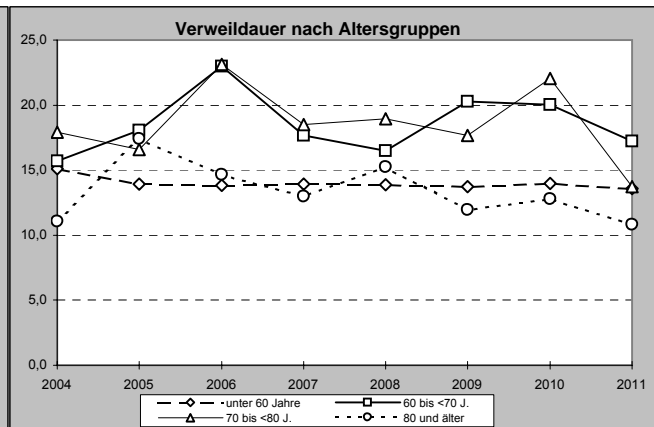
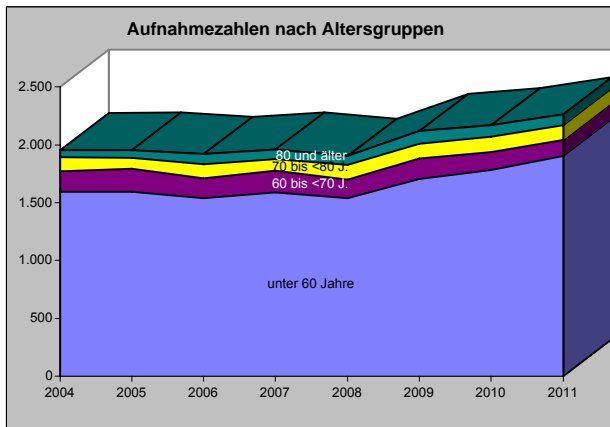
## Planbetten und Bettenbedarf - ab 2012 Prognose



## 4.2.17.1 Akut-Psychiatrie - Bremerhaven

## Über 60-jährige Patienten im Krankenhaus - 2004 bis 2011

|                                       |                | 2004   | 2005   | 2006   | 2007   | 2008   | 2009   | 2010   | 2011   | Differenz<br>11 zu 04 |
|---------------------------------------|----------------|--------|--------|--------|--------|--------|--------|--------|--------|-----------------------|
| <b>Aufnahmen<br/>absolut</b>          | unter 60 Jahre | 1.592  | 1.593  | 1.541  | 1.589  | 1.540  | 1.706  | 1.784  | 1.902  | 310                   |
|                                       | 60 bis <70 J.  | 178    | 198    | 170    | 186    | 158    | 177    | 154    | 142    | -36                   |
|                                       | 70 bis <80 J.  | 122    | 98     | 121    | 103    | 130    | 127    | 133    | 127    | 5                     |
|                                       | 80 und älter   | 60     | 67     | 88     | 80     | 76     | 111    | 98     | 94     | 34                    |
|                                       | gesamt         | 360    | 363    | 379    | 369    | 364    | 415    | 385    | 363    | 3                     |
| <b>Aufn.-Anteil<br/>in %</b>          | unter 60 Jahre | 81,6   | 81,4   | 80,3   | 81,2   | 80,9   | 80,4   | 82,2   | 84,0   | 2,4                   |
|                                       | 60 bis <70 J.  | 9,1    | 10,1   | 8,9    | 9,5    | 8,3    | 8,3    | 7,1    | 6,3    | -2,8                  |
|                                       | 70 bis <80 J.  | 6,3    | 5,0    | 6,3    | 5,3    | 6,8    | 6,0    | 6,1    | 5,6    | -0,6                  |
|                                       | 80 und älter   | 3,1    | 3,4    | 4,6    | 4,1    | 4,0    | 5,2    | 4,5    | 4,2    | 1,1                   |
|                                       | gesamt         | 18,4   | 18,6   | 19,7   | 18,8   | 19,1   | 19,6   | 17,8   | 16,0   | -2,4                  |
| <b>Pflegedage<br/>absolut</b>         | unter 60 Jahre | 24.045 | 22.201 | 21.297 | 22.162 | 21.371 | 23.442 | 24.948 | 25.792 | 1.747                 |
|                                       | 60 bis <70 J.  | 2.794  | 3.574  | 3.904  | 3.285  | 2.608  | 3.586  | 3.085  | 2.443  | -351                  |
|                                       | 70 bis <80 J.  | 2.186  | 1.626  | 2.796  | 1.906  | 2.464  | 2.246  | 2.935  | 1.745  | -441                  |
|                                       | 80 und älter   | 664    | 1.168  | 1.292  | 1.040  | 1.159  | 1.328  | 1.256  | 1.018  | 354                   |
|                                       | gesamt         | 5.644  | 6.368  | 7.992  | 6.231  | 6.231  | 7.160  | 7.276  | 5.206  | -438                  |
| <b>Pflegedage-<br/>Anteil in %</b>    | unter 60 Jahre | 81,0   | 77,7   | 72,7   | 78,1   | 77,4   | 76,6   | 77,4   | 83,2   | 2,2                   |
|                                       | 60 bis <70 J.  | 9,4    | 12,5   | 13,3   | 11,6   | 9,4    | 11,7   | 9,6    | 7,9    | -1,5                  |
|                                       | 70 bis <80 J.  | 7,4    | 5,7    | 9,5    | 6,7    | 8,9    | 7,3    | 9,1    | 5,6    | -1,7                  |
|                                       | 80 und älter   | 2,2    | 4,1    | 4,4    | 3,7    | 4,2    | 4,3    | 3,9    | 3,3    | 1,0                   |
|                                       | gesamt         | 19,0   | 22,3   | 27,3   | 21,9   | 22,6   | 23,4   | 22,6   | 16,8   | -2,2                  |
| <b>Verweildauer<br/>(Tage)</b>        | unter 60 Jahre | 15,1   | 13,9   | 13,8   | 13,9   | 13,9   | 13,7   | 14,0   | 13,6   | -1,5                  |
|                                       | 60 bis <70 J.  | 15,7   | 18,1   | 23,0   | 17,7   | 16,5   | 20,3   | 20,0   | 17,2   | 1,5                   |
|                                       | 70 bis <80 J.  | 17,9   | 16,6   | 23,1   | 18,5   | 19,0   | 17,7   | 22,1   | 13,7   | -4,2                  |
|                                       | 80 und älter   | 11,1   | 17,4   | 14,7   | 13,0   | 15,3   | 12,0   | 12,8   | 10,8   | -0,2                  |
|                                       | gesamt         | 15,7   | 17,5   | 21,1   | 16,9   | 17,1   | 17,3   | 18,9   | 14,3   | -1,3                  |
| <b>rechnerischer<br/>Bettenbedarf</b> | unter 60 Jahre | 75     | 72     | 69     | 71     | 69     | 76     | 80     | 83     | 8                     |
|                                       | 60 bis <70 J.  | 9      | 11     | 12     | 10     | 8      | 11     | 10     | 8      | -1                    |
|                                       | 70 bis <80 J.  | 7      | 5      | 9      | 6      | 8      | 7      | 9      | 5      | -1                    |
|                                       | 80 und älter   | 2      | 4      | 4      | 3      | 4      | 4      | 4      | 3      | 1                     |
|                                       | gesamt         | 18     | 21     | 26     | 20     | 20     | 23     | 23     | 17     | -1                    |
|                                       | gesamt         | 93     | 90     | 92     | 89     | 87     | 96     | 101    | 98     | 4                     |



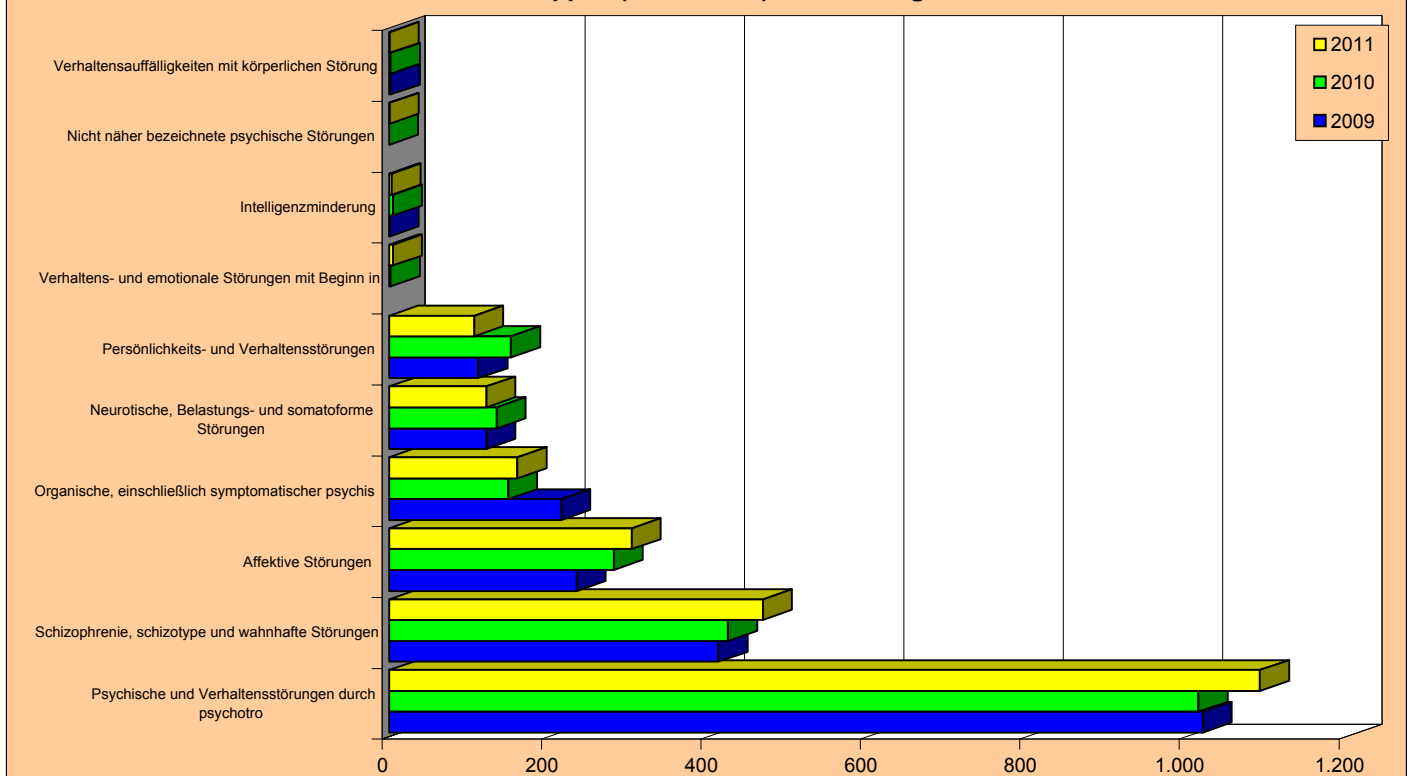
## 4.2.17.1 Akut-Psychiatrie - Bremerhaven

Auswertungen aus der Diagnosestatistik (§ 21-Daten) - Alle Gruppen (maximal 25)

Akut-Psychiatrie - Bremerhaven (vollstationär) 2009-2011

|  | 2009         |             |               | 2010         |             |               | 2011         |             |               | Diff. 2011 zu 2009 |             |               |
|--|--------------|-------------|---------------|--------------|-------------|---------------|--------------|-------------|---------------|--------------------|-------------|---------------|
|  | Entlassungen | Pflege-tage | Verweil-dauer | Entlassungen | Pflege-tage | Verweil-dauer | Entlassungen | Pflege-tage | Verweil-dauer | Entlassungen       | Pflege-tage | Verweil-dauer |
| Psychische und Verhaltensstörungen durch psychotro | 1.020        | 7690        | 7,5           | 1.015        | 8.315       | 8,2           | 1.092        | 8.984       | 8,2           | 72                 | 1.294       | 0,7           |
| Schizophrenie, schizotype und wahnhafte Störungen  | 413          | 10875       | 26,3          | 425          | 11.316      | 26,6          | 469          | 10.653      | 22,7          | 56                 | -222        | -3,6          |
| Affektive Störungen                                | 235          | 6644        | 28,3          | 282          | 7.374       | 26,1          | 304          | 6.713       | 22,1          | 69                 | 69          | -6,2          |
| Organische, einschließlich symptomatischer psychis | 216          | 2564        | 11,9          | 149          | 1.827       | 12,3          | 161          | 1.995       | 12,4          | -55                | -569        | 0,5           |
| Neurotische, Belastungs- und somatoforme Störungen | 122          | 1391        | 11,4          | 135          | 1.336       | 9,9           | 122          | 1.352       | 11,1          | 0                  | -39         | -0,3          |
| Persönlichkeits- und Verhaltensstörungen           | 112          | 1390        | 12,4          | 153          | 2.008       | 13,1          | 107          | 1.265       | 11,8          | -5                 | -125        | -0,6          |
| Verhaltens- und emotionale Störungen mit Beginn in |              |             | #DIV/0!       | 2            | 6           | 3,0           | 5            | 6           | 1,2           | 5                  | 6           | #DIV/0!       |
| Intelligenzminderung                               | 1            | 3           | 3,0           | 5            | 15          | 3,0           | 3            | 7           | 2,3           | 2                  | 4           | -0,7          |
| Nicht näher bezeichnete psychische Störungen       |              |             | #DIV/0!       |              |             | #DIV/0!       | 1            | 1           | 1,0           | 1                  | 1           | #DIV/0!       |
| Verhaltensauffälligkeiten mit körperlichen Störung | 2            | 45          | 22,5          | 2            | 10          | 5,0           | 1            | 22          | 22,0          | -1                 | -23         | -0,5          |

Akut-Psychiatrie - Bremerhaven (vollstationär) 2009-2011 - Auswertungen aus der Diagnosestatistik (§ 21-Daten) - Alle Gruppen (maximal 25) / Entlassungen



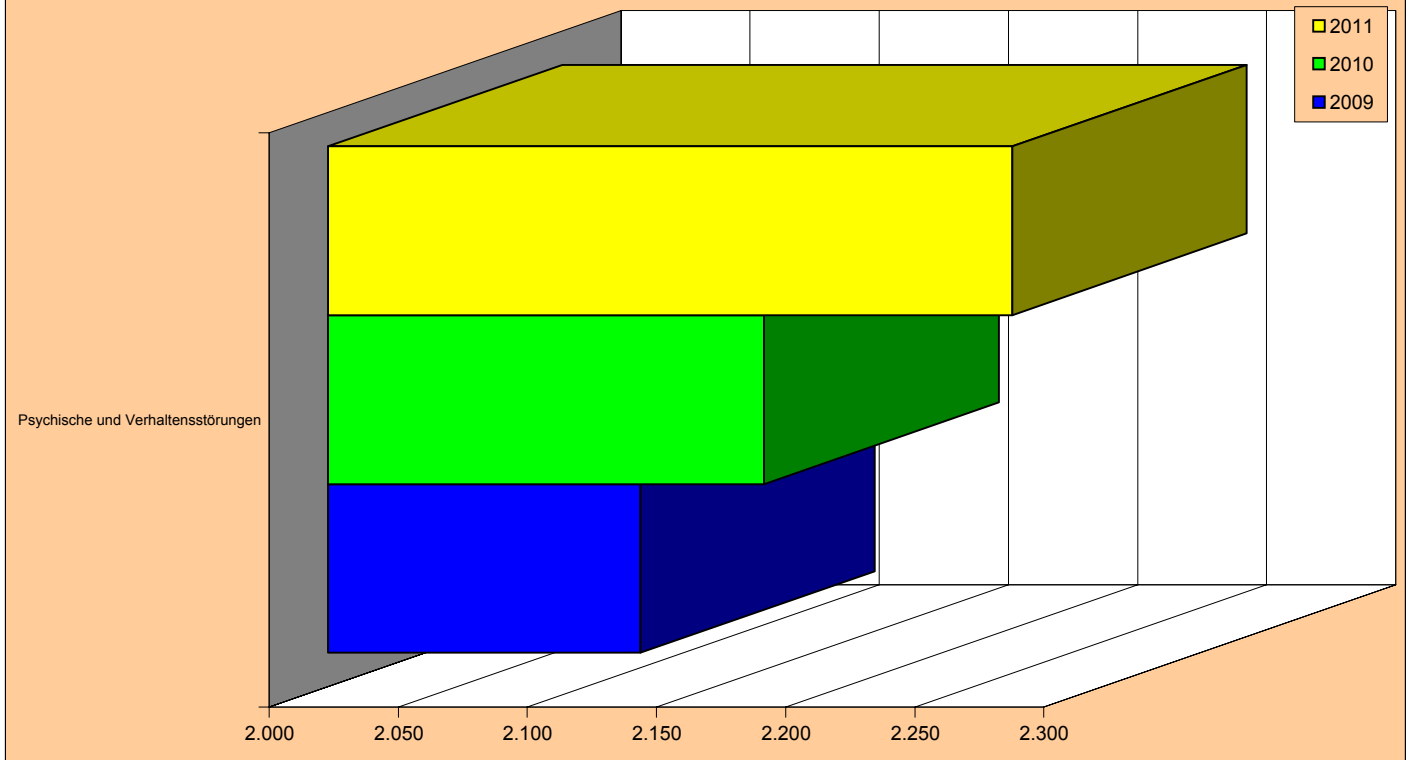
## 4.2.17.1 Akut-Psychiatrie - Bremerhaven

Auswertungen aus der Diagnosestatistik ('§ 21-Daten') - Alle Kapitel

Akut-Psychiatrie - Bremerhaven (vollstationär) 2009-2011

|                                    | 2009              |                 |                   | 2010              |                 |                   | 2011              |                 |                   | Diff. 2011 zu 2009 |                 |                   |
|------------------------------------|-------------------|-----------------|-------------------|-------------------|-----------------|-------------------|-------------------|-----------------|-------------------|--------------------|-----------------|-------------------|
|                                    | Entlas-<br>sungen | Pflege-<br>tage | Verweil-<br>dauer | Entlas-<br>sungen | Pflege-<br>tage | Verweil-<br>dauer | Entlas-<br>sungen | Pflege-<br>tage | Verweil-<br>dauer | Entlas-<br>sungen  | Pflege-<br>tage | Verweil-<br>dauer |
| Psychische und Verhaltensstörungen | 2.121             | 30602           | 14,4              | 2.169             | 32.257          | 14,9              | 2.265             | 30.998          | 13,7              | 144                | 396             | -0,7              |

Akut-Psychiatrie - Bremerhaven (vollstationär) 2009-2011 - Auswertungen aus der Diagnosestatistik ('§ 21-Daten') - Alle Kapitel / Entlassungen







## Daten und Auswertungen der teilstationären Versorgungseinrichtungen Stadt Bremerhaven 2011

- 4.2.1.5 Onkologische Tagesklinik
- 4.2.1.10 Teilstationäre Dialyse
- 4.2.12.2 Dermatologische Tagesklinik
- 4.2.15.2 Geriatrische Tagesklinik
- 4.2.17.5 Tagesklinik Psychiatrie
- 4.2.18.2 Tagesklinik Kinder- und Jugendpsychiatrie

Die im einleitenden Kapitel "Wichtige Anmerkungen zu den Daten 2011" beschriebenen Probleme der Nutzbarkeit der § 21 KHEntgG-Daten für die teilstationären Versorgungsbereiche und die hiermit z.T. verbundene, über die Jahre inkonsistente Verwendung/Abgabe von Daten und Fachabteilungsschlüsseln für die Tageskliniken verhindern eine dem vollstationären Bereich vergleichbare Auswertung. Die vorliegenden Übersichten beschränken sich deshalb auf Grunddaten, die aber genauso wie die anderen Daten mit den Krankenhäusern abgestimmt sind

Angaben zur Bettennutzung erfolgen ausschließlich für psychiatrische und geriatrische Tageskliniken, für die anderen teilstationären Bereiche sind diese rechnerischen Werte irrelevant und gegebenenfalls mißverständlich.

## 4.2.1.5 Onkologische Tageskliniken - Bremerhaven

### Tabelle 1 : Entwicklung der Ist-Daten 2004 bis 2011

Auswertungsdatum : 30.5.12

| Jahr                   | 2004                 | 2005    | 2006    | 2007    | 2008    | 2009    | 2010    | 2011    | Differenz<br>2004-2011<br>Absolut | Differenz<br>2004-2011<br>in % |
|------------------------|----------------------|---------|---------|---------|---------|---------|---------|---------|-----------------------------------|--------------------------------|
|                        | mittl. Einwohnerzahl | 117.281 | 116.615 | 116.045 | 115.313 | 114.506 | 113.739 | 112.952 | 112.157                           | -5.124                         |
| Entlass. Einheimischer | 335                  | 482     | 217     | 250     | 258     | 287     | 351     | 638     | 303                               | 90,4                           |
| KH Einheimischer 0/00  | 2,9                  | 4,1     | 1,9     | 2,2     | 2,3     | 2,5     | 3,1     | 5,7     | 2,8                               | 99,1                           |
| Entlass. Auswärtiger   | 458                  | 286     | 366     | 354     | 447     | 481     | 463     | 333     | -125                              | -27,3                          |
| Auswärtige in %        | 57,8                 | 37,2    | 62,8    | 58,6    | 63,4    | 62,6    | 56,9    | 34,3    | -23,5                             | -40,6                          |
| Entlassungen gesamt    | 793                  | 768     | 583     | 604     | 705     | 768     | 814     | 971     | 178                               | 22,4                           |
| Belegungstage          | 4.639                | 4.020   | 2.079   | 2.424   | 3.422   | 3.662   | 2.723   | 3.345   | -1.294                            | -27,9                          |
| Ø Verweildauer (Tage)  | 5,8                  | 5,2     | 3,6     | 4,0     | 4,9     | 4,8     | 3,3     | 3,4     | -2,4                              | -41,1                          |
| Planplätze             | 16                   | 16      | 16      | 16      | 16      | 16      | 32      | 16      | 0                                 | 0,0                            |

### Tabelle 2 : Ist-Daten 2006 bis 2011 nach Krankenhäusern

| Krhs. | Jahr           | 2006                         | 2007         | 2008  | 2009  | 2010  | 2011  | Abweich.<br>2011 zu<br>2006 | Abweich.<br>2011 zu<br>2006 in % |
|-------|----------------|------------------------------|--------------|-------|-------|-------|-------|-----------------------------|----------------------------------|
|       |                | <b>Klinikum Reinkenheide</b> | Entlassungen | 583   | 604   | 705   | 768   | 814                         | 633                              |
|       | Ø Verweildauer | 3,6                          | 4,0          | 4,9   | 4,8   | 3,3   | 4,1   | 0,5                         | 15,1                             |
|       | Belegungstage  | 2.079                        | 2.424        | 3.422 | 3.662 | 2.723 | 2.599 | 520                         | 25,0                             |
|       | Planplätze     | 16                           | 16           | 16    | 16    | 32    | 16    | 0                           | 0,0                              |

Entlassungszahlen sind incl. interner Verlegungen

## 4.2.1.5 Onkologische Tageskliniken - Bremerhaven

Tabelle 3: Aufnahmen, Verweildauer und Bettenbedarf nach Altersgruppen 2007 - 2011

| Altersgruppe | 2007       |            |             | 2008       |            |             | 2009       |            |             | 2010       |            |             | 2011       |            |             | Differenz von 2007 zu 2011 |                |      |                             |      |                   |       |              |       |    |
|--------------|------------|------------|-------------|------------|------------|-------------|------------|------------|-------------|------------|------------|-------------|------------|------------|-------------|----------------------------|----------------|------|-----------------------------|------|-------------------|-------|--------------|-------|----|
|              | Aufn. abs. | KH in 0/00 | Verw.-dauer | Aufn. abs. | KH in 0/00 | Verw.-dauer | Aufn. abs. | KH in 0/00 | Verw.-dauer | Aufn. abs. | KH in 0/00 | Verw.-dauer | Aufn. abs. | KH in 0/00 | Verw.-dauer | Bett. bedarf               | Aufnahmen abs. | in % | Krankenhaus-häufigkeit abs. | in % | Verweildauer abs. | in %  | Bett. bedarf |       |    |
| 0-1          | 0          | 0,00       |             | 0          | 0,00       |             | 0          | 0,00       |             | 0          | 0,00       |             | 0          | 0,00       |             | 0                          | 0              |      | 0,00                        |      | 0,0               |       | 0            | 0     |    |
| 1-5          | 0          | 0,00       |             | 0          | 0,00       |             | 0          | 0,00       |             | 0          | 0,00       |             | 0          | 0,00       |             | 0                          | 0              |      | 0,00                        |      | 0,0               |       | 0            | 0     |    |
| 5-15         | 0          | 0,00       |             | 0          | 0,00       |             | 0          | 0,00       |             | 0          | 0,00       |             | 0          | 0,00       |             | 0                          | 0              |      | 0,00                        |      | 0,0               |       | 0            | 0     |    |
| 15-30        | 0          | 0,00       |             | 4          | 0,07       | 2,0         | 8          | 0,14       | 2,0         | 1          | 0,02       | 1,0         | 1          | 0,02       | 1,0         | 0                          | 1              | 0,02 | 0,02                        |      | 1,0               |       | 0            | 0     |    |
| 30-45        | 58         | 1,06       | 2,6         | 1          | 22         | 0,37        | 3,2        | 0          | 170         | 2,91       | 2,2        | 2           | 67         | 1,39       | 2,2         | 1                          | 40             | 0,94 | 2,5                         | 0    | 1,0               |       | 0            | 0     |    |
| 45-60        | 163        | 2,73       | 4,1         | 3          | 152        | 2,24        | 3,6        | 2          | 458         | 6,72       | 3,2        | 7           | 223        | 3,83       | 3,1         | 3                          | 144            | 2,71 | 3,5                         | 2    | -19               | -11,7 | -0,02        | -0,7  |    |
| 60-70        | 211        | 6,05       | 4,1         | 4          | 207        | 5,37        | 5,7        | 5          | 417         | 11,09      | 4,3        | 8           | 279        | 8,98       | 3,5         | 4                          | 168            | 5,99 | 4,0                         | 3    | -43               | -20,4 | -0,06        | -1,0  |    |
| 70-80        | 142        | 5,44       | 4,8         | 3          | 268        | 8,87        | 5,2        | 6          | 264         | 8,48       | 3,9        | 5           | 205        | 7,56       | 3,7         | 3                          | 226            | 8,94 | 4,6                         | 5    | 84                | 59,2  | 3,50         | 64,4  |    |
| 80 u. >      | 30         | 1,94       | 2,2         | 0          | 52         | 2,94        | 4,2        | 1          | 36          | 2,01       | 4,9        | 1           | 39         | 2,55       | 3,4         | 1                          | 54             | 3,91 | 5,1                         | 1    | 24                | 80,0  | 1,97         | 101,3 |    |
| gesamt       | 604        | 2,17       | 4,0         | 11         | 705        | 2,25        | 4,9        | 15         | 1353        | 4,35       | 3,6        | 22          | 814        | 3,11       | 3,3         | 12                         | 633            | 2,67 | 4,1                         | 12   | 29                | 4,8   | 0,51         | 23,4  |    |
| Planbetten   |            |            |             |            |            |             |            |            |             |            |            |             |            |            |             |                            |                |      |                             |      |                   |       |              |       | 16 |

Tabelle 4: Aufnahmen, Verweildauer und Bettenbedarf nach Herkunft 2007 - 2011

| Herkunft              | 2007           |             |              | 2008           |             |              | 2009           |             |              | 2010           |             |              | 2011           |             |              | Differenz von 2007 zu 2011 |      |           |      |              |      |           |              |        |    |
|-----------------------|----------------|-------------|--------------|----------------|-------------|--------------|----------------|-------------|--------------|----------------|-------------|--------------|----------------|-------------|--------------|----------------------------|------|-----------|------|--------------|------|-----------|--------------|--------|----|
|                       | Aufnahmen abs. | Verw.-dauer | Bett. bedarf | Aufnahmen abs. | Verw.-dauer | Bett. bedarf | Aufnahmen abs. | Verw.-dauer | Bett. bedarf | Aufnahmen abs. | Verw.-dauer | Bett. bedarf | Aufnahmen abs. | Verw.-dauer | Bett. bedarf | Aufnahmen abs.             | in % | Aufnahmen | in % | Verweildauer | in % | Aufnahmen | Bett. bedarf |        |    |
| Stadt Bremen          | 3              | 0,5         | 1,0          | 0              | 8           | 1,1          | 0              | 22          | 1,6          | 0              | 0,0         | 0            | 0              | 0,0         | 0            | 0                          | 0,0  | 0         | 0,0  |              | -3   | -100,0    | -1,0         | -100,0 |    |
| Bremerhaven           | 250            | 41,4        | 4,3          | 5              | 258         | 36,6         | 5,4            | 6           | 495          | 36,6           | 3,9         | 9            | 351            | 43,1        | 3,2          | 5                          | 300  | 47,4      | 4,3  | 6            | 50   | 20,0      | 0,0          | -1,0   |    |
| Land Bremen gesamt    | 253            | 41,9        | 4,3          | 5              | 266         | 37,7         | 5,2            | 6           | 517          | 38,2           | 3,8         | 9            | 351            | 43,1        | 3,2          | 5                          | 300  | 47,4      | 4,3  | 6            | 47   | 18,6      | 0,0          | -0,1   |    |
| LK Diepholz           | 0              | 0,0         |              | 0              | 0           | 0,0          |                | 0           | 1            | 0,1            | 2,0         | 0            | 2              | 0,2         | 11,0         | 0                          | 0    | 0,0       |      | 0            | 0    | 0         | 0,0          | 0      | 0  |
| LK Nienburg           | 0              | 0,0         |              | 0              | 0           | 0,0          |                | 0           | 0            | 0,0            | 0,0         | 0            | 0              | 0,0         | 0,0          | 0                          | 0    | 0,0       |      | 0            | 0    | 0         | 0,0          | 0      | 0  |
| LK Osterholz          | 5              | 0,8         | 2,0          | 0              | 14          | 2,0          | 14,1           | 1           | 21           | 1,6            | 2,7         | 0            | 3              | 0,4         | 1,0          | 0                          | 11   | 1,7       | 5,8  | 0            | 6    | 120,0     | 3,8          | 190,9  |    |
| LK Rotenburg          | 12             | 2,0         | 3,8          | 0              | 8           | 1,1          | 0,5            | 0           | 55           | 4,1            | 3,1         | 1            | 37             | 4,5         | 2,2          | 0                          | 31   | 4,9       | 3,1  | 0            | 19   | 158,3     | -0,8         | -20,1  |    |
| LK Verden             | 0              | 0,0         |              | 0              | 0           | 0,0          |                | 0           | 0            | 0,0            | 0,0         | 0            | 0              | 0,0         | 0,0          | 0                          | 0    | 0,0       |      | 0            | 0    | 0         | 0,0          | 0      | 0  |
| LK Cuxhaven           | 240            | 39,7        | 3,6          | 4              | 369         | 52,3         | 4,2            | 7           | 488          | 36,1           | 3,6         | 8            | 296            | 36,4        | 3,9          | 5                          | 264  | 41,7      | 4,0  | 5            | 24   | 10,0      | 0,4          | 10,1   |    |
| Demenhorst            | 0              | 0,0         |              | 0              | 0           | 0,0          |                | 0           | 0            | 0,0            | 0,0         | 0            | 0              | 0,0         | 0,0          | 0                          | 0    | 0,0       |      | 0            | 0    | 0         | 0,0          | 0      | 0  |
| LK Oldenburg          | 0              | 0,0         |              | 0              | 0           | 0,0          |                | 0           | 0            | 0,0            | 0,0         | 0            | 0              | 0,0         | 0,0          | 0                          | 0    | 0,0       |      | 0            | 0    | 0         | 0,0          | 0      | 0  |
| LK Wesermarsch        | 12             | 2,0         | 3,6          | 0              | 36          | 5,1          | 7,3            | 1           | 87           | 6,4            | 3,1         | 1            | 38             | 4,7         | 2,9          | 0                          | 22   | 3,5       | 3,8  | 0            | 10   | 83,3      | 0,2          | 6,6    |    |
| Umland gesamt         | 269            | 44,5        | 3,6          | 4              | 427         | 60,6         | 4,7            | 9           | 652          | 48,2           | 3,5         | 10           | 376            | 46,2        | 3,6          | 6                          | 328  | 51,8      | 4,0  | 6            | 59   | 21,9      | 0,4          | 9,7    |    |
| übriges Niedersachsen | 82             | 13,6        | 4,5          | 2              | 12          | 1,7          | 2,2            | 0           | 180          | 13,3           | 3,4         | 3            | 86             | 10,6        | 2,8          | 1                          | 5    | 0,8       | 2,2  | 0            | -77  | -93,9     | -2,3         | -50,6  |    |
| Niedersachsen gesamt  | 351            | 58,1        | 3,8          | 6              | 439         | 62,3         | 4,6            | 9           | 832          | 61,5           | 3,5         | 13           | 462            | 56,8        | 3,5          | 7                          | 333  | 52,6      | 3,9  | 6            | -18  | -5,1      | 0,1          | 3,4    |    |
| Hamburg               | 0              | 0,0         |              | 0              | 0           | 0,0          |                | 0           | 0            | 0,0            | 0,0         | 0            | 0              | 0,0         | 0,0          | 0                          | 0    | 0,0       |      | 0            | 0    | 0         | 0,0          | 0      | 0  |
| Nordrhein-Westfalen   | 0              | 0,0         |              | 0              | 0           | 0,0          |                | 0           | 0            | 0,0            | 0,0         | 0            | 0              | 0,0         | 0,0          | 0                          | 0    | 0,0       |      | 0            | 0    | 0         | 0,0          | 0      | 0  |
| Sonstige              | 0              | 0,0         |              | 0              | 0           | 0,0          |                | 0           | 4            | 0,3            | 3,5         | 0            | 1              | 0,1         | 1,0          | 0                          | 0    | 0,0       |      | 0            | 0    | 0         | 0,0          | 0      | 0  |
| Auswärtige gesamt     | 351            | 58,1        | 3,8          | 6              | 439         | 62,3         | 4,6            | 9           | 836          | 61,8           | 3,5         | 13           | 463            | 56,9        | 3,5          | 7                          | 333  | 52,6      | 3,9  | 6            | -18  | -5,1      | 0,1          | 3,4    |    |
| gesamt                | 604            | 100,0       | 4,0          | 11             | 705         | 100,0        | 4,9            | 15          | 1353         | 100,0          | 3,6         | 22           | 814            | 100,0       | 3,3          | 12                         | 633  | 100,0     | 4,1  | 12           | 29   | 4,8       | 0,1          | 2,3    |    |
| Planbetten            |                |             |              |                |             |              |                |             |              |                |             |              |                |             |              |                            |      |           |      |              |      |           |              |        | 16 |

### 4.2.1.10 teilstationäre Dialyse - Bremerhaven

#### Tabelle 1 : Entwicklung der Ist-Daten 2004 bis 2011

Auswertungsdatum : 30.5.12

| Jahr                   | 2004                 | 2005    | 2006    | 2007    | 2008    | 2009    | 2010    | 2011    | Differenz<br>2004-2011<br>Absolut | Differenz<br>2004-2011<br>in % |
|------------------------|----------------------|---------|---------|---------|---------|---------|---------|---------|-----------------------------------|--------------------------------|
|                        | mittl. Einwohnerzahl | 117.281 | 116.615 | 116.045 | 115.313 | 114.506 | 113.739 | 112.952 | 112.157                           | -5.124                         |
| Entlass. Einheimischer | 108                  | 137     | 129     | 107     | 76      | 82      | 86      | 113     | 5                                 | 4,6                            |
| KH Einheimischer 0/00  | 0,9                  | 1,2     | 1,1     | 0,9     | 0,7     | 0,7     | 0,8     | 1,0     | 0,1                               | 9,4                            |
| Entlass. Auswärtiger   | 111                  | 95      | 112     | 120     | 141     | 164     | 158     | 154     | 43                                | 38,7                           |
| Auswärtige in %        | 50,7                 | 40,9    | 46,5    | 52,9    | 65,0    | 66,7    | 64,8    | 57,7    | 7,0                               | 13,8                           |
| Entlassungen gesamt    | 219                  | 232     | 241     | 227     | 217     | 246     | 244     | 267     | 48                                | 21,9                           |
| Belegungstage          | 6.786                | 7.078   | 7.576   | 6.667   | 5.947   | 7.010   | 6.908   | 7.518   | 732                               | 10,8                           |
| Ø Verweildauer (Tage)  | 31,0                 | 30,5    | 31,4    | 29,4    | 27,4    | 28,5    | 28,3    | 28,2    | -2,8                              | -9,1                           |
| Planplätze             | 11                   | 11      | 11      | 11      | 11      | 11      | 22      | 11      | 0                                 | 0,0                            |

#### Tabelle 2 : Ist-Daten 2006 bis 2011 nach Krankenhäusern

| Krhs. | Jahr           | 2006                         | 2007         | 2008  | 2009  | 2010  | 2011  | Abweich.<br>2011 zu<br>2006 | Abweich.<br>2011 zu<br>2006 in % |
|-------|----------------|------------------------------|--------------|-------|-------|-------|-------|-----------------------------|----------------------------------|
|       |                | <b>Klinikum Reinkenheide</b> | Entlassungen | 241   | 227   | 217   | 246   | 243                         | 267                              |
|       | Ø Verweildauer | 31,4                         | 29,4         | 27,4  | 28,5  | 28,4  | 28,2  | -3,3                        | -10,4                            |
|       | Belegungstage  | 7.576                        | 6.667        | 5.947 | 7.010 | 6.908 | 7.518 | -58                         | -0,8                             |
|       | Planplätze     | 11                           | 11           | 11    | 11    | 22    | 11    | 0                           | 0,0                              |

Entlassungszahlen sind incl. interner Verlegungen

4.2.1.10 teilstationäre Dialyse - Bremerhaven

**Tabelle 3: Aufnahmen, Verweildauer und Bettenbedarf nach Altersgruppen 2007 - 2011**

| Altersgruppe | 2007       |            |             |              | 2008       |            |             |              | 2009       |            |             |              | 2010       |            |             |              | 2011       |            |             |              | Differenz von 2007 zu 2011 |       |                             |       |                   |       |              |   |
|--------------|------------|------------|-------------|--------------|------------|------------|-------------|--------------|------------|------------|-------------|--------------|------------|------------|-------------|--------------|------------|------------|-------------|--------------|----------------------------|-------|-----------------------------|-------|-------------------|-------|--------------|---|
|              | Aufn. abs. | KH in 0/00 | Verw.-dauer | Bett.-bedarf | Aufn. abs. | KH in 0/00 | Verw.-dauer | Bett.-bedarf | Aufn. abs. | KH in 0/00 | Verw.-dauer | Bett.-bedarf | Aufn. abs. | KH in 0/00 | Verw.-dauer | Bett.-bedarf | Aufn. abs. | KH in 0/00 | Verw.-dauer | Bett.-bedarf | Aufnahmen abs.             | in %  | Krankenhaus-häufigkeit abs. | in %  | Verweildauer abs. | in %  | Bett.-bedarf |   |
| 0-1          | 0          | 0,00       |             | 0            | 0          | 0,00       |             | 0            | 0          | 0,00       |             | 0            | 0          | 0,00       |             | 0            | 0          | 0,00       |             | 0            | 0                          | 0,00  |                             | 0,00  |                   | 0,0   |              | 0 |
| 1-5          | 0          | 0,00       |             | 0            | 0          | 0,00       |             | 0            | 0          | 0,00       |             | 0            | 0          | 0,00       |             | 0            | 0          | 0,00       |             | 0            | 0                          | 0,00  |                             | 0,00  |                   | 0,0   |              | 0 |
| 5-15         | 0          | 0,00       |             | 0            | 0          | 0,00       |             | 0            | 0          | 0,00       |             | 0            | 0          | 0,00       |             | 0            | 0          | 0,00       |             | 0            | 0                          | 0,00  |                             | 0,00  |                   | 0,0   |              | 0 |
| 15-30        | 12         | 0,27       | 28,9        | 2            | 6          | 0,10       | 70,7        | 2            | 6          | 0,10       | 21,5        | 1            | 6          | 0,10       | 31,5        | 1            | 9          | 0,19       | 25,6        | 1            | -3                         | -25,0 | -0,08                       | -30,9 | -3,4              | -11,6 | -1           |   |
| 30-45        | 22         | 0,46       | 33,7        | 3            | 30         | 0,48       | 14,1        | 2            | 31         | 0,48       | 32,2        | 5            | 31         | 0,53       | 28,7        | 4            | 42         | 0,88       | 27,1        | 5            | 20                         | 90,9  | 0,42                        | 90,9  | -6,6              | -19,6 | 2            |   |
| 45-60        | 50         | 0,95       | 26,5        | 6            | 48         | 0,68       | 26,5        | 6            | 50         | 0,67       | 29,9        | 7            | 53         | 0,75       | 28,7        | 7            | 65         | 1,09       | 26,5        | 8            | 15                         | 30,0  | 0,14                        | 14,5  | 0,0               | 0,0   | 2            |   |
| 60-70        | 64         | 2,09       | 30,3        | 9            | 46         | 1,14       | 37,0        | 8            | 53         | 1,28       | 24,9        | 6            | 56         | 1,48       | 26,8        | 7            | 53         | 1,69       | 26,3        | 6            | -11                        | -17,2 | -0,40                       | -19,3 | -4,0              | -13,3 | -2           |   |
| 70-80        | 54         | 2,35       | 32,0        | 8            | 67         | 2,12       | 25,4        | 8            | 88         | 2,57       | 28,6        | 11           | 81         | 2,45       | 31,0        | 11           | 73         | 2,58       | 32,3        | 11           | 19                         | 35,2  | 0,22                        | 9,5   | 0,3               | 0,9   | 3            |   |
| 80 u. >      | 25         | 1,85       | 23,4        | 3            | 20         | 1,08       | 21,2        | 2            | 18         | 0,92       | 30,6        | 2            | 16         | 0,86       | 18,1        | 1            | 25         | 1,62       | 27,1        | 3            | 0                          | 0,0   | -0,23                       | -12,3 | 3,7               | 15,9  | 0            |   |
| gesamt       | 227        | 0,93       | 29,4        | 30           | 217        | 0,66       | 27,4        | 27           | 246        | 0,72       | 28,5        | 32           | 243        | 0,76       | 28,4        | 31           | 267        | 1,01       | 28,2        | 34           | 40                         | 17,6  | 0,08                        | 8,6   | -1,2              | -4,1  | 4            |   |
| Planbetten   |            |            |             | 11           |            |            |             | 11           |            |            |             | 11           |            |            |             | 22           |            |            |             | 11           |                            |       |                             |       |                   |       |              | 4 |

**Tabelle 4: Aufnahmen, Verweildauer und Bettenbedarf nach Herkunft 2007 - 2011**

| Herkunft              | 2007           |            |             |              | 2008           |            |             |              | 2009           |            |             |              | 2010           |            |             |              | 2011           |            |             |              | Differenz von 2007 zu 2011 |        |              |                |       |                   |      |              |   |
|-----------------------|----------------|------------|-------------|--------------|----------------|------------|-------------|--------------|----------------|------------|-------------|--------------|----------------|------------|-------------|--------------|----------------|------------|-------------|--------------|----------------------------|--------|--------------|----------------|-------|-------------------|------|--------------|---|
|                       | Aufnahmen abs. | % von ges. | Verw.-dauer | Bett.-bedarf | Aufnahmen abs. | % von ges. | Verw.-dauer | Bett.-bedarf | Aufnahmen abs. | % von ges. | Verw.-dauer | Bett.-bedarf | Aufnahmen abs. | % von ges. | Verw.-dauer | Bett.-bedarf | Aufnahmen abs. | % von ges. | Verw.-dauer | Bett.-bedarf | Aufnahmen abs.             | in %   | Bett.-bedarf | Aufnahmen abs. | in %  | Verweildauer abs. | in % | Bett.-bedarf |   |
| Stadt Bremen          | 0              | 0,0        |             | 0            | 2              | 0,9        | 212,0       | 2            | 0              | 0,0        |             | 0            | 0              | 0,0        |             | 0            | 0              | 0,0        |             | 0            | 0                          | 0,0    |              | 0,0            |       | 0,0               |      | 0            |   |
| Bremerhaven           | 107            | 47,1       | 30,1        | 15           | 76             | 35,0       | 16,8        | 6            | 82             | 33,3       | 31,3        | 12           | 86             | 35,2       | 26,1        | 10           | 113            | 42,3       | 27,1        | 14           | 6                          | 5,6    | 5,6          | -3,0           | -10,0 | -1                |      |              |   |
| Land Bremen gesamt    | 107            | 47,1       | 30,1        | 15           | 78             | 35,9       | 21,8        | 8            | 82             | 33,3       | 31,3        | 12           | 86             | 35,2       | 26,1        | 10           | 113            | 42,3       | 27,1        | 14           | 6                          | 5,6    | 5,6          | -3,0           | -10,0 | -1                |      |              |   |
| LK Diepholz           | 0              | 0,0        |             | 0            | 0              | 0,0        |             | 0            | 0              | 0,0        |             | 0            | 0              | 0,0        |             | 0            | 0              | 0,0        |             | 0            | 0                          | 0,0    |              | 0,0            |       | 0,0               |      | 0            |   |
| LK Nienburg           | 0              | 0,0        |             | 0            | 0              | 0,0        |             | 0            | 0              | 0,0        |             | 0            | 0              | 0,0        |             | 0            | 0              | 0,0        |             | 0            | 0                          | 0,0    |              | 0,0            |       | 0,0               |      | 0            |   |
| LK Osterholz          | 0              | 0,0        |             | 0            | 0              | 0,0        |             | 0            | 0              | 0,0        |             | 0            | 2              | 0,8        | 1,5         | 0            | 0              | 0,0        |             | 0            | 0                          | 0,0    |              | 0,0            |       | 0,0               |      | 0            |   |
| LK Rotenburg          | 0              | 0,0        |             | 0            | 0              | 0,0        |             | 0            | 0              | 0,0        |             | 0            | 0              | 0,0        |             | 0            | 0              | 0,0        |             | 1            | 0,4                        | 0,0    |              | 8,0            |       | 8,0               |      | 0            |   |
| LK Verden             | 0              | 0,0        |             | 0            | 0              | 0,0        |             | 0            | 0              | 0,0        |             | 0            | 0              | 0,0        |             | 0            | 0              | 0,0        |             | 0            | 0,0                        |        | 0,0          |                | 0,0   |                   | 0,0  |              | 0 |
| LK Cuxhaven           | 74             | 32,6       | 33,5        | 11           | 101            | 46,5       | 8,3         | 4            | 92             | 37,4       | 32,0        | 13           | 97             | 39,8       | 32,1        | 14           | 135            | 50,6       | 30,2        | 18           | 61                         | 82,4   | -3,2         | -9,7           | -7    |                   |      |              |   |
| Demenhorst            | 0              | 0,0        |             | 0            | 0              | 0,0        |             | 0            | 0              | 0,0        |             | 0            | 0              | 0,0        |             | 0            | 0              | 0,0        |             | 0            | 0                          | 0,0    |              | 0,0            |       | 0,0               |      | 0            |   |
| LK Oldenburg          | 0              | 0,0        |             | 0            | 0              | 0,0        |             | 0            | 0              | 0,0        |             | 0            | 0              | 0,0        |             | 0            | 0              | 0,0        |             | 0            | 0                          | 0,0    |              | 0,0            |       | 0,0               |      | 0            |   |
| LK Wesermarsch        | 9              | 4,0        | 29,3        | 1            | 4              | 1,8        | 0,0         | 0            | 0              | 0,0        |             | 0            | 3              | 1,2        | 20,0        | 0            | 12             | 4,5        | 19,3        | 1            | 3                          | 33,3   | -10,1        | -34,4          | 0     |                   |      |              |   |
| Umland gesamt         | 83             | 36,6       | 33,0        | 12           | 105            | 48,4       | 8,0         | 4            | 93             | 37,8       | 31,8        | 13           | 102            | 41,8       | 31,1        | 14           | 148            | 55,4       | 29,2        | 20           | 65                         | 78,3   | -3,8         | -11,6          | 7     |                   |      |              |   |
| übriges Niedersachsen | 30             | 13,2       | 22,9        | 3            | 22             | 10,1       | 58,2        | 6            | 51             | 20,7       | 26,1        | 6            | 52             | 21,3       | 27,2        | 6            | 6              | 2,3        | 27,2        | 6            | -30                        | -100,0 | -22,9        | -100,0         | -3    |                   |      |              |   |
| Niedersachsen gesamt  | 113            | 49,8       | 30,3        | 16           | 127            | 58,5       | 16,7        | 10           | 144            | 58,5       | 29,8        | 19           | 154            | 63,1       | 29,8        | 21           | 148            | 55,4       | 29,2        | 20           | 35                         | 31,0   | -1,1         | -3,6           | 4     |                   |      |              |   |
| Hamburg               | 0              | 0,0        |             | 0            | 0              | 0,0        |             | 0            | 0              | 0,0        |             | 0            | 0              | 0,0        |             | 0            | 0              | 0,0        |             | 0            | 0                          | 0,0    |              | 0,0            |       | 0,0               |      | 0            |   |
| Nordrhein-Westfalen   | 4              | 1,8        | 3,3         | 0            | 12             | 5,5        | 177,2       | 10           | 7              | 2,8        | 16,3        | 1            | 2              | 0,8        | 21,5        | 0            | 4              | 1,5        | 22,0        | 0            | 0                          | 0,0    |              | 18,8           | 576,9 | 0                 |      |              |   |
| Sonstige              | 3              | 1,3        | 3,3         | 0            | 0              | 0,0        |             | 0            | 13             | 5,3        | 3,4         | 0            | 2              | 0,8        | 14,5        | 0            | 2              | 0,7        | 22,5        | 0            | -1                         | -33,3  | 19,2         | 575,0          | 0     |                   |      |              |   |
| Auswärtige gesamt     | 120            | 52,9       | 28,7        | 16           | 139            | 64,1       | 30,5        | 19           | 164            | 66,7       | 27,1        | 20           | 158            | 64,8       | 29,5        | 21           | 154            | 57,7       | 29,0        | 20           | 34                         | 28,3   | 0,2          | 0,7            | 5     |                   |      |              |   |
| gesamt                | 227            | 100,0      | 29,4        | 30           | 217            | 100,0      | 27,4        | 27           | 246            | 100,0      | 28,5        | 32           | 244            | 100,0      | 28,3        | 31           | 267            | 100,0      | 28,2        | 34           | 40                         | 17,6   | -1,2         | -4,1           | 4     |                   |      |              |   |
| Planbetten            |                |            |             | 11           |                |            |             | 11           |                |            |             | 11           |                |            |             | 22           |                |            |             | 11           |                            |        |              |                |       |                   |      | 4            |   |

## 4.2.12.2 Dermatologische Tagesklinik - Bremerhaven

### Tabelle 1 : Entwicklung der Ist-Daten 2004 bis 2011

Auswertungsdatum : 30.5.12

| Jahr                   | 2004                 | 2005    | 2006    | 2007    | 2008    | 2009    | 2010    | 2011    | Differenz<br>2004-2011<br>Absolut | Differenz<br>2004-2011<br>in % |
|------------------------|----------------------|---------|---------|---------|---------|---------|---------|---------|-----------------------------------|--------------------------------|
|                        | mittl. Einwohnerzahl | 117.281 | 116.615 | 116.045 | 115.313 | 114.506 | 113.739 | 112.952 | 112.157                           | -5.124                         |
| Entlass. Einheimischer | 89                   | 105     | 106     | 120     | 74      | 64      | 124     | 98      | 9                                 | 10,1                           |
| KH Einheimischer 0/00  | 0,8                  | 0,9     | 0,9     | 1,0     | 0,6     | 0,6     | 1,1     | 0,9     | 0,1                               | 15,1                           |
| Entlass. Auswärtiger   | 146                  | 113     | 195     | 227     | 180     | 150     | 198     | 242     | 96                                | 65,8                           |
| Auswärtige in %        | 62,1                 | 51,8    | 64,8    | 65,4    | 70,9    | 70,1    | 61,5    | 71,2    | 9,0                               | 14,6                           |
| Entlassungen gesamt    | 235                  | 218     | 301     | 347     | 254     | 214     | 322     | 340     | 105                               | 44,7                           |
| Belegungstage          | 1.136                | 1.338   | 1.522   | 1.957   | 1.443   | 930     | 1.353   | 1.821   | 685                               | 60,3                           |
| Ø Verweildauer (Tage)  | 4,8                  | 6,1     | 5,1     | 5,6     | 5,7     | 4,3     | 4,2     | 5,4     | 0,5                               | 10,8                           |
| Planplätze             | 5                    | 5       | 5       | 6       | 6       | 6       | 6       | 6       | 1                                 | 20,0                           |

### Tabelle 2 : Ist-Daten 2006 bis 2011 nach Krankenhäusern

| Krhs. | Jahr           | 2006                         | 2007         | 2008  | 2009 | 2010  | 2011  | Abweich.<br>2011 zu<br>2006 | Abweich.<br>2011 zu<br>2006 in % |
|-------|----------------|------------------------------|--------------|-------|------|-------|-------|-----------------------------|----------------------------------|
|       |                | <b>Klinikum Reinkenheide</b> | Entlassungen | 301   | 347  | 254   | 214   | 322                         | 340                              |
|       | Ø Verweildauer | 5,1                          | 5,6          | 5,7   | 4,3  | 4,2   | 5,4   | 0,3                         | 5,9                              |
|       | Belegungstage  | 1.522                        | 1.957        | 1.443 | 930  | 1.353 | 1.821 | 299                         | 19,6                             |
|       | Planplätze     | 5                            | 6            | 6     | 6    | 6     | 6     | 1                           | 20,0                             |

Entlassungszahlen sind incl. interner Verlegungen

## 4.2.12.2 Dermatologische Tagesklinik - Bremerhaven

Tabelle 3: Aufnahmen, Verweildauer und Bettenbedarf nach Altersgruppen 2007 - 2011

| Altersgruppe | 2007       |            |             | 2008       |            |             | 2009       |            |             | 2010       |            |             | 2011       |            |             | Differenz von 2007 zu 2011 |      |                             |       |                   |       |              |       |
|--------------|------------|------------|-------------|------------|------------|-------------|------------|------------|-------------|------------|------------|-------------|------------|------------|-------------|----------------------------|------|-----------------------------|-------|-------------------|-------|--------------|-------|
|              | Aufn. abs. | KH in 0/00 | Verw.-dauer | Aufn. abs. | KH in 0/00 | Verw.-dauer | Aufn. abs. | KH in 0/00 | Verw.-dauer | Aufn. abs. | KH in 0/00 | Verw.-dauer | Aufn. abs. | KH in 0/00 | Verw.-dauer | Aufnahmen abs.             | in % | Krankenhaus-häufigkeit abs. | in %  | Verweildauer abs. | in %  | Bett.-bedarf |       |
| 0-1          | 0          | 0,00       |             | 2          | 0,61       | 18,0        | 0          | 0,00       |             | 3          | 1,20       | 7,0         | 0          | 2,40       | 4,6         | 8                          |      | 2,40                        |       | 4,6               |       | 0            |       |
| 1-5          | 7          | 0,63       | 1,1         | 6          | 0,46       | 6,0         | 4          | 0,32       | 14,5        | 11         | 1,12       | 3,7         | 0          | 10         | 0,78        | 10,9                       | 0    | 42,9                        | 0,15  | 23,5              | 9,8   | 853,8        |       |
| 5-15         | 14         | 0,46       | 3,2         | 12         | 0,34       | 1,2         | 13         | 0,38       | 7,5         | 32         | 1,24       | 3,4         | 0          | 18         | 0,53        | 5,3                        | 0    | 28,6                        | 0,07  | 16,4              | 2,1   | 65,9         |       |
| 15-30        | 45         | 0,74       | 7,1         | 22         | 0,31       | 4,5         | 16         | 0,23       | 6,5         | 22         | 0,41       | 4,7         | 0          | 33         | 0,46        | 4,2                        | 1    | -12                         | -26,7 | -0,28             | -37,3 | -2,9         | -41,3 |
| 30-45        | 72         | 1,10       | 6,3         | 52         | 0,69       | 8,1         | 32         | 0,45       | 5,0         | 54         | 1,00       | 5,2         | 1          | 56         | 0,80        | 5,0                        | 1    | -16                         | -22,2 | -0,31             | -27,8 | -1,2         | -19,4 |
| 45-60        | 77         | 1,08       | 6,3         | 70         | 0,82       | 7,6         | 64         | 0,77       | 4,1         | 68         | 1,04       | 4,8         | 1          | 66         | 0,76        | 6,4                        | 2    | -11                         | -14,3 | -0,32             | -29,9 | 0,1          | 1,1   |
| 60-70        | 82         | 1,96       | 5,1         | 54         | 1,12       | 4,2         | 51         | 1,11       | 3,4         | 56         | 1,61       | 3,0         | 1          | 74         | 1,60        | 6,0                        | 2    | -8                          | -9,8  | -0,36             | -18,3 | 0,9          | 17,4  |
| 70-80        | 37         | 1,18       | 3,0         | 24         | 0,63       | 2,4         | 28         | 0,73       | 2,4         | 62         | 2,04       | 4,6         | 1          | 60         | 1,44        | 4,0                        | 1    | 23                          | 62,2  | 0,26              | 21,9  | 1,0          | 32,9  |
| 80 u. >      | 13         | 0,70       | 9,0         | 12         | 0,54       | 1,3         | 6          | 0,27       | 1,7         | 14         | 0,82       | 1,5         | 0          | 15         | 0,66        | 3,6                        | 0    | 2                           | 15,4  | -0,04             | -6,1  | -5,4         | -60,0 |
| gesamt       | 347        | 1,04       | 5,6         | 254        | 0,65       | 5,7         | 214        | 0,56       | 4,3         | 322        | 1,10       | 4,2         | 6          | 340        | 0,87        | 5,4                        | 8    | -7                          | -2,0  | -0,17             | -16,0 | -0,3         | -5,0  |
| Planbetten   |            |            |             |            |            |             |            |            |             |            |            |             |            |            |             |                            |      |                             |       |                   |       |              | 6     |

Tabelle 4: Aufnahmen, Verweildauer und Bettenbedarf nach Herkunft 2007 - 2011

| Herkunft              | 2007           |             |              | 2008           |             |              | 2009           |             |              | 2010           |             |              | 2011           |             |              | Differenz von 2007 zu 2011 |      |           |      |              |      |              |       |        |
|-----------------------|----------------|-------------|--------------|----------------|-------------|--------------|----------------|-------------|--------------|----------------|-------------|--------------|----------------|-------------|--------------|----------------------------|------|-----------|------|--------------|------|--------------|-------|--------|
|                       | Aufnahmen abs. | Verw.-dauer | Bett.-bedarf | Aufnahmen abs. | Verw.-dauer | Bett.-bedarf | Aufnahmen abs. | Verw.-dauer | Bett.-bedarf | Aufnahmen abs. | Verw.-dauer | Bett.-bedarf | Aufnahmen abs. | Verw.-dauer | Bett.-bedarf | Aufnahmen abs.             | in % | Aufnahmen | in % | Verweildauer | in % | Bett.-bedarf |       |        |
| Stadt Bremen          | 2              | 0,6         | 1,0          | 0              | 0,0         | 0,0          | 0              | 0,0         | 0,0          | 0              | 0,0         | 0,0          | 0              | 0,0         | 0,0          | 0                          | 0,0  | 0         | 0,0  | 0,0          | 1,0  | 100,0        | 0     |        |
| Bremerhaven           | 120            | 34,6        | 7,8          | 4              | 74          | 29,1         | 8,1            | 3           | 64           | 29,9           | 5,5         | 2            | 124            | 38,5        | 5,1          | 3                          | 98   | 28,8      | 7,1  | 3            | -22  | -18,3        | -0,7  | -9,2   |
| Land Bremen gesamt    | 122            | 35,2        | 7,7          | 4              | 76          | 29,9         | 7,9            | 3           | 64           | 29,9           | 5,5         | 2            | 126            | 39,1        | 5,0          | 3                          | 100  | 29,4      | 7,0  | 3            | -22  | -18,0        | -0,7  | -9,2   |
| LK Diepholz           | 0              | 0,0         |              | 0              | 0,0         | 0,0          | 0              | 0,0         | 0,0          | 0              | 0,0         | 0,0          | 0              | 0,0         | 0,0          | 0                          | 0,0  | 0         | 0,0  | 0,0          | 0,0  | 0,0          | 0,0   |        |
| LK Nienburg           | 0              | 0,0         |              | 0              | 0,0         | 0,0          | 0              | 0,0         | 0,0          | 0              | 0,0         | 0,0          | 0              | 0,0         | 0,0          | 0                          | 0,0  | 0         | 0,0  | 0,0          | 0,0  | 0,0          | 0,0   |        |
| LK Osterholz          | 16             | 4,6         | 1,6          | 0              | 12          | 4,7          | 3,7            | 0           | 14           | 6,5            | 2,3         | 0            | 12             | 3,7         | 3,8          | 0                          | 10   | 2,9       | 3,3  | 0            | -6   | -37,5        | 1,7   | 111,2  |
| LK Rotenburg          | 32             | 9,2         | 2,9          | 0              | 32          | 12,6         | 2,9            | 0           | 20           | 9,3            | 1,8         | 0            | 17             | 5,3         | 1,6          | 0                          | 14   | 4,1       | 2,2  | 0            | -18  | -56,3        | -0,7  | -23,0  |
| LK Verden             | 0              | 0,0         |              | 0              | 0,0         | 0,0          | 0              | 0,0         | 0,0          | 0              | 0,0         | 0,0          | 0              | 0,0         | 0,0          | 0                          | 0,0  | 0         | 0,0  | 0,0          | 0,0  | 0,0          | 0,0   |        |
| LK Cuxhaven           | 110            | 31,7        | 5,5          | 3              | 128         | 50,4         | 5,3            | 3           | 75           | 35,0           | 4,8         | 2            | 105            | 32,6        | 4,6          | 2                          | 161  | 47,4      | 4,9  | 4            | 51   | 46,4         | -0,7  | -12,1  |
| Demenhorst            | 0              | 0,0         |              | 0              | 0,0         | 0,0          | 0              | 0,0         | 0,0          | 0              | 0,0         | 0,0          | 0              | 0,0         | 0,0          | 0                          | 0,0  | 0         | 0,0  | 0,0          | 0,0  | 0,0          | 0,0   |        |
| LK Oldenburg          | 0              | 0,0         |              | 0              | 0,0         | 0,0          | 0              | 0,0         | 0,0          | 0              | 0,0         | 0,0          | 0              | 0,0         | 0,0          | 0                          | 2    | 0,6       | 1,5  | 0            | 2    | 1,5          | 0,0   | 0,0    |
| LK Wesermarsch        | 16             | 4,6         | 2,7          | 0              | 4           | 1,6          | 6,0            | 0           | 8            | 3,7            | 6,9         | 0            | 20             | 6,2         | 1,8          | 0                          | 50   | 14,7      | 4,9  | 1            | 34   | 212,5        | 2,2   | 81,6   |
| Umland gesamt         | 174            | 50,1        | 4,4          | 3              | 176         | 69,3         | 4,8            | 4           | 118          | 55,1           | 4,1         | 2            | 156            | 48,4        | 3,8          | 3                          | 237  | 69,7      | 4,6  | 5            | 63   | 36,2         | 0,2   | 4,5    |
| übriges Niedersachsen | 48             | 13,8        | 4,0          | 1              | 0           | 0,0          | 0              | 0           | 31           | 14,5           | 3,1         | 0            | 39             | 12,1        | 3,1          | 1                          | 3    | 0,9       | 11,3 | 0            | -45  | -93,8        | 7,3   | 181,9  |
| Niedersachsen gesamt  | 222            | 64,0        | 4,3          | 4              | 176         | 69,3         | 4,8            | 4           | 149          | 69,6           | 3,9         | 3            | 195            | 60,6        | 3,7          | 3                          | 240  | 70,6      | 4,7  | 5            | 18   | 8,1          | 0,4   | 8,5    |
| Hamburg               | 0              | 0,0         |              | 0              | 0,0         | 0,0          | 0              | 0,0         | 0,0          | 0              | 0,0         | 0,0          | 0              | 0,0         | 0,0          | 0                          | 0,0  | 0         | 0,0  | 0,0          | 0,0  | 0,0          | 0,0   | 0,0    |
| Nordrhein-Westfalen   | 1              | 0,3         | 12,0         | 0              | 2           | 0,8          | 1,0            | 0           | 1            | 0,5            | 3,0         | 0            | 1              | 0,3         | 1,0          | 0                          | 0    | 0,0       | 0,0  | 0            | -1   | -100,0       | -12,0 | -100,0 |
| Sonstige              | 2              | 0,6         | 25,5         | 0              | 0           | 0,0          | 0              | 0           | 0            | 0,0            | 0           | 0            | 0              | 0,0         | 0,0          | 0                          | 0    | 0,0       | 0,0  | 0            | -2   | -100,0       | -25,5 | -100,0 |
| Auswärtige gesamt     | 225            | 64,8        | 4,5          | 5              | 178         | 70,1         | 4,7            | 4           | 150          | 70,1           | 3,9         | 3            | 196            | 60,9        | 3,7          | 3                          | 240  | 70,6      | 4,7  | 5            | 15   | 6,7          | 0,1   | 3,2    |
| gesamt                | 347            | 100,0       | 5,6          | 9              | 254         | 100,0        | 5,7            | 7           | 214          | 100,0          | 4,3         | 4            | 322            | 100,0       | 4,2          | 6                          | 340  | 100,0     | 5,4  | 8            | -7   | -2,0         | -0,3  | -5,0   |
| Planbetten            |                |             |              |                |             |              |                |             |              |                |             |              |                |             |              |                            |      |           |      |              |      |              |       | 6      |

## 4.2.15.2 Geriatrie/Tagesklinik - Bremerhaven

### Tabelle 1 : Entwicklung der Ist-Daten 2004 bis 2011

Auswertungsdatum : 30.5.12

| Jahr                   | 2004                 | 2005    | 2006    | 2007    | 2008    | 2009    | 2010    | 2011    | Differenz<br>2004-2011<br>Absolut | Differenz<br>2004-2011<br>in % |
|------------------------|----------------------|---------|---------|---------|---------|---------|---------|---------|-----------------------------------|--------------------------------|
|                        | mittl. Einwohnerzahl | 117.281 | 116.615 | 116.045 | 115.313 | 114.506 | 113.739 | 112.952 | 112.157                           | -5.124                         |
| Entlass. Einheimischer | 137                  | 172     | 119     | 115     | 129     | 117     | 109     | 118     | -19                               | -13,9                          |
| KH Einheimischer 0/00  | 1,2                  | 1,5     | 1,0     | 1,0     | 1,1     | 1,0     | 1,0     | 1,1     | -0,1                              | -9,9                           |
| Entlass. Auswärtiger   | 108                  | 55      | 94      | 91      | 106     | 120     | 100     | 83      | -25                               | -23,1                          |
| Auswärtige in %        | 44,1                 | 24,2    | 44,1    | 44,2    | 45,1    | 50,6    | 47,8    | 41,3    | -2,8                              | -6,3                           |
| Entlassungen gesamt    | 245                  | 227     | 213     | 206     | 235     | 237     | 209     | 201     | -44                               | -18,0                          |
| Belegungstage          | 3.444                | 2.747   | 2.513   | 2.547   | 3.025   | 2.899   | 2.573   | 2.589   | -855                              | -24,8                          |
| Ø Verweildauer (Tage)  | 14,1                 | 12,1    | 11,8    | 12,4    | 12,9    | 12,2    | 12,3    | 12,9    | -1,2                              | -8,4                           |
| Planplätze             | 15                   | 15      | 15      | 15      | 12      | 12      | 24      | 12      | -3                                | -20,0                          |

### Tabelle 2 : Ist-Daten 2006 bis 2011 nach Krankenhäusern

| Krhs. | Jahr           | 2006                         | 2007         | 2008  | 2009  | 2010  | 2011  | Abweich.<br>2011 zu<br>2006 | Abweich.<br>2011 zu<br>2006 in % |
|-------|----------------|------------------------------|--------------|-------|-------|-------|-------|-----------------------------|----------------------------------|
|       |                | <b>Klinikum Reinkenheide</b> | Entlassungen | 213   | 206   | 235   | 237   | 209                         | 201                              |
|       | Ø Verweildauer | 11,8                         | 12,4         | 12,9  | 12,2  | 12,3  | 12,9  | 1,1                         | 9,2                              |
|       | Belegungstage  | 2.513                        | 2.547        | 3.025 | 2.899 | 2.573 | 2.589 | 76                          | 3,0                              |
|       | Planplätze     | 15                           | 15           | 12    | 12    | 24    | 12    | -3                          | -20,0                            |

Entlassungszahlen sind incl. interner Verlegungen



## 4.2.15.2 Geriatrie/Tagesklinik - Bremerhaven

| Altersgruppe | Tabelle 3: Aufnahmen, Verweildauer und Bettenbedarf nach Altersgruppen 2007 - 2011 |            |             |            |            |             |                |            |            |             |                |            |            |             |                |                            |      |                              |       |                   |       |                |   |  |
|--------------|--|------------|-------------|------------|------------|-------------|----------------|------------|------------|-------------|----------------|------------|------------|-------------|----------------|----------------------------|------|------------------------------|-------|-------------------|-------|----------------|---|--|
|              | 2007   |            |             | 2008       |            |             | 2009           |            |            | 2010        |                |            | 2011       |             |                | Differenz von 2007 zu 2011 |      |                              |       |                   |       |                |   |  |
|              | Aufn. abs.   | KH in 0/00 | Verw.-dauer | Aufn. abs. | KH in 0/00 | Verw.-dauer | Bett. be- darf | Aufn. abs. | KH in 0/00 | Verw.-dauer | Bett. be- darf | Aufn. abs. | KH in 0/00 | Verw.-dauer | Bett. be- darf | Aufnahmen abs.             | in % | Krankenhaus- häufigkeit abs. | in %  | Verweildauer abs. | in %  | Bett. be- darf |   |  |
| 0-1          | 0  | 0,00       |             | 0          | 0,00       |             | 0              | 0,00       |            | 0           | 0,00           |            | 0          | 0,00        |                | 0                          | 0,00 |                              | 0,00  |                   | 0,0   |                | 0 |  |
| 1-5          | 0  | 0,00       |             | 0          | 0,00       |             | 0              | 0,00       |            | 0           | 0,00           |            | 0          | 0,00        |                | 0                          | 0,00 |                              | 0,00  |                   | 0,0   |                | 0 |  |
| 5-15         | 0  | 0,00       |             | 0          | 0,00       |             | 0              | 0,00       |            | 0           | 0,00           |            | 0          | 0,00        |                | 0                          | 0,00 |                              | 0,00  |                   | 0,0   |                | 0 |  |
| 15-30        | 0  | 0,00       |             | 0          | 0,00       |             | 0              | 0,00       |            | 0           | 0,00           |            | 0          | 0,00        |                | 0                          | 0,00 |                              | 0,00  |                   | 0,0   |                | 0 |  |
| 30-45        | 0  | 0,00       |             | 0          | 0,00       |             | 0              | 0,00       |            | 0           | 0,00           |            | 0          | 0,00        |                | 0                          | 0,00 |                              | 0,00  |                   | 0,0   |                | 0 |  |
| 45-60        | 2  | 0,05       | 6,5         | 0          | 10         | 0,22        | 8,8            | 0          | 2          | 0,04        | 11,0           | 0          | 1          | 0,02        | 20,0           | 0                          | -1   | -50,0                        | -48,4 | 13,5              | 207,7 | 0              | 0 |  |
| 60-70        | 49   | 1,89       | 12,8        | 3          | 46         | 1,79        | 13,0           | 3          | 61         | 2,19        | 12,3           | 3          | 45         | 1,99        | 12,0           | 2                          | -4   | -8,2                         | 0,09  | 4,9               | -0,8  | -6,0           | 0 |  |
| 70-80        | 92   | 4,75       | 13,1        | 5          | 109        | 5,41        | 13,6           | 7          | 113        | 4,90        | 11,8           | 6          | 96         | 4,28        | 13,9           | 6                          | 10   | 10,9                         | 0,25  | 5,2               | 0,1   | 1,1            | 1 |  |
| 80 u. >      | 63   | 5,51       | 11,1        | 3          | 70         | 5,93        | 12,1           | 4          | 61         | 4,61        | 12,9           | 4          | 65         | 5,14        | 11,7           | 3                          | -10  | -15,9                        | -0,75 | -13,6             | 1,6   | 14,6           | 0 |  |
| gesamt       | 206  | 1,00       | 12,4        | 12         | 235        | 1,13        | 12,9           | 14         | 237        | 1,03        | 12,2           | 13         | 209        | 0,97        | 12,3           | 12                         | -5   | -2,4                         | 0,05  | 5,5               | 0,5   | 4,2            | 0 |  |
| Planbetten   |  |            |             |            |            |             |                |            |            |             |                |            |            |             |                |                            |      |                              |       |                   |       |                |   |  |

| Herkunft              | Tabelle 4: Aufnahmen, Verweildauer und Bettenbedarf nach Herkunft 2007 - 2011 |             |                |                |             |                |                |             |                |                |             |                |                |             |                |                            |      |                |      |                   |      |                |        |        |   |
|-----------------------|---|-------------|----------------|----------------|-------------|----------------|----------------|-------------|----------------|----------------|-------------|----------------|----------------|-------------|----------------|----------------------------|------|----------------|------|-------------------|------|----------------|--------|--------|---|
|                       | 2007  |             |                | 2008           |             |                | 2009           |             |                | 2010           |             |                | 2011           |             |                | Differenz von 2007 zu 2011 |      |                |      |                   |      |                |        |        |   |
|                       | Aufnahmen abs.  | Verw.-dauer | Bett. be- darf | Aufnahmen abs. | Verw.-dauer | Bett. be- darf | Aufnahmen abs. | Verw.-dauer | Bett. be- darf | Aufnahmen abs. | Verw.-dauer | Bett. be- darf | Aufnahmen abs. | Verw.-dauer | Bett. be- darf | Aufnahmen abs.             | in % | Aufnahmen abs. | in % | Verweildauer abs. | in % | Bett. be- darf |        |        |   |
| Stadt Bremen          | 0   | 0,0         | 0              | 0              | 0,0         | 0              | 0              | 0,0         | 0              | 0,0            | 0           | 0              | 0,0            | 0           | 0              | 0,0                        | 0    | 0              | 0,0  | 0,0               |      | 0              | 0      |        |   |
| Bremerhaven           | 115   | 55,8        | 12,5           | 6              | 129         | 54,9           | 13,5           | 8           | 117            | 49,4           | 12,3        | 7              | 109            | 52,2        | 12,0           | 6                          | 118  | 58,7           | 12,2 | 7                 | 3    | 2,6            | -0,3   | -2,1   | 0 |
| Land Bremen gesamt    | 115   | 55,8        | 12,5           | 6              | 129         | 54,9           | 13,5           | 8           | 117            | 49,4           | 12,3        | 7              | 109            | 52,2        | 12,0           | 6                          | 118  | 58,7           | 12,2 | 7                 | 3    | 2,6            | -0,3   | -2,1   | 0 |
| LK Diepholz           | 0   | 0,0         | 0              | 0              | 0,0         | 0              | 0,0            | 0           | 0              | 0,0            | 0           | 0              | 0              | 0,0         | 0              | 0                          | 0    | 0,0            | 0,0  | 0,0               |      | 0              | 0      | 0      |   |
| LK Nienburg           | 0   | 0,0         | 0              | 0              | 0,0         | 0              | 0,0            | 0           | 0              | 0,0            | 0           | 0              | 0              | 0,0         | 0              | 0                          | 0    | 0,0            | 0,0  | 0,0               |      | 0              | 0      | 0      |   |
| LK Osterholz          | 2   | 1,0         | 17,0           | 0              | 0           | 0,0            | 0              | 0           | 2              | 0,8            | 9,5         | 0              | 2              | 1,0         | 26,0           | 0                          | 3    | 1,5            | 10,0 | 0                 | 1    | 50,0           | -7,0   | -41,2  | 0 |
| LK Rotenburg          | 0   | 0,0         | 0              | 0              | 0,0         | 0              | 0,0            | 0           | 1              | 0,4            | 15,0        | 0              | 1              | 0,5         | 15,0           | 0                          | 0    | 0,0            | 0,0  | 0,0               |      | 0              | 0      | 0      |   |
| LK Verden             | 0   | 0,0         | 0              | 0              | 0,0         | 0              | 0,0            | 0           | 0              | 0,0            | 0           | 0              | 0              | 0,0         | 0              | 0                          | 0    | 0,0            | 0,0  | 0,0               |      | 0              | 0      | 0      |   |
| LK Cuxhaven           | 82  | 39,8        | 11,9           | 4              | 96          | 40,9           | 12,0           | 5           | 109            | 46,0           | 12,2        | 6              | 86             | 41,1        | 12,5           | 5                          | 78   | 38,8           | 13,9 | 5                 | -4   | -4,9           | 1,9    | 16,2   | 0 |
| Demenhorst            | 0   | 0,0         | 0              | 0              | 0,0         | 0              | 0,0            | 0           | 0              | 0,0            | 0           | 0              | 0              | 0,0         | 0              | 0                          | 0    | 0,0            | 0,0  | 0,0               |      | 0              | 0      | 0      |   |
| LK Oldenburg          | 0   | 0,0         | 0              | 0              | 0,0         | 0              | 0,0            | 0           | 0              | 0,0            | 0           | 0              | 0              | 0,0         | 0              | 0                          | 0    | 0,0            | 0,0  | 0,0               |      | 0              | 0      | 0      |   |
| LK Wesermarsch        | 2   | 1,0         | 18,0           | 0              | 8           | 3,4            | 14,8           | 1           | 4              | 1,7            | 9,0         | 0              | 3              | 1,4         | 9,0            | 0                          | 1    | 0,5            | 16,0 | 0                 | -1   | -50,0          | -2,0   | -11,1  | 0 |
| Umland gesamt         | 86  | 41,7        | 12,2           | 5              | 104         | 44,3           | 12,2           | 6           | 116            | 48,9           | 12,1        | 6              | 92             | 44,0        | 12,7           | 5                          | 82   | 40,8           | 13,8 | 5                 | -4   | -4,7           | 1,6    | 12,8   | 0 |
| übriges Niedersachsen | 5   | 2,4         | 13,0           | 0              | 0           | 0,0            | 0              | 0           | 3              | 1,3            | 15,3        | 0              | 6              | 2,9         | 10,3           | 0                          | 0    | 0,0            | 0,0  | 0,0               |      | -5             | -100,0 | -100,0 | 0 |
| Niedersachsen gesamt  | 91  | 44,2        | 12,2           | 5              | 104         | 44,3           | 12,2           | 6           | 119            | 50,2           | 12,2        | 7              | 98             | 46,9        | 12,6           | 6                          | 82   | 40,8           | 13,8 | 5                 | -9   | -9,9           | 1,5    | 12,4   | 0 |
| Hamburg               | 0   | 0,0         | 0              | 0              | 0,0         | 0              | 0,0            | 0           | 0              | 0,0            | 0           | 0              | 0              | 0,0         | 0              | 0                          | 0    | 0,0            | 0,0  | 0,0               |      | 0              | 0      | 0      | 0 |
| Nordrhein-Westfalen   | 0   | 0,0         | 0              | 0              | 0,0         | 0              | 0,0            | 0           | 2              | 0,9            | 5,0         | 0              | 1              | 0,5         | 15,0           | 0                          | 0    | 0,0            | 0,0  | 0,0               |      | 0              | 0      | 0      | 0 |
| Sonstige              | 0   | 0,0         | 0              | 0              | 0,0         | 0              | 0,0            | 0           | 0              | 0,0            | 0           | 0              | 1              | 0,5         | 20,0           | 0                          | 1    | 0,5            | 21,0 | 0                 | 1    | 21,0           | 0      | 0      | 0 |
| Auswärtige gesamt     | 91  | 44,2        | 12,2           | 5              | 106         | 45,1           | 12,1           | 6           | 120            | 50,6           | 12,2        | 7              | 100            | 47,8        | 12,7           | 6                          | 83   | 41,3           | 13,8 | 5                 | -8   | -8,8           | 1,6    | 13,1   | 0 |
| gesamt                | 206   | 100,0       | 12,4           | 12             | 235         | 100,0          | 12,9           | 14          | 237            | 100,0          | 12,2        | 13             | 209            | 100,0       | 12,3           | 12                         | 201  | 100,0          | 12,9 | 12                | -5   | -2,4           | 0,5    | 4,2    | 0 |
| Planbetten            |   |             |                |                |             |                |                |             |                |                |             |                |                |             |                |                            |      |                |      |                   |      |                |        |        |   |

## 4.2.17.5 Tagesklinik (Psychiatrie) - Bremerhaven

### Tabelle 1 : Entwicklung der Ist-Daten 2004 bis 2011

Auswertungsdatum : 30.5.12

| Jahr                    | 2004                 | 2005    | 2006    | 2007    | 2008    | 2009    | 2010    | 2011    | Differenz<br>2004-2011<br>Absolut | Differenz<br>2004-2011<br>in % |
|-------------------------|----------------------|---------|---------|---------|---------|---------|---------|---------|-----------------------------------|--------------------------------|
|                         | mittl. Einwohnerzahl | 117.281 | 116.615 | 116.045 | 115.313 | 114.506 | 113.739 | 112.952 | 112.157                           | -5.124                         |
| Entlass. Einheimischer  | 49                   | 91      | 90      | 80      | 97      | 107     | 122     | 133     | 84                                | 171,4                          |
| KH Einheimischer 0/00   | 0,4                  | 0,8     | 0,8     | 0,7     | 0,8     | 0,9     | 1,1     | 1,2     | 0,8                               | 183,8                          |
| Entlass. Auswärtiger    | 49                   | 9       | 12      | 14      | 13      | 12      | 15      | 13      | -36                               | -73,5                          |
| Auswärtige in %         | 50,0                 | 9,0     | 11,8    | 14,9    | 11,8    | 10,1    | 10,9    | 8,9     | -41,1                             | -82,2                          |
| Entlassungen gesamt     | 98                   | 100     | 102     | 94      | 110     | 119     | 137     | 146     | 48                                | 49,0                           |
| Belegungstage           | 2.331                | 2.556   | 2.438   | 1.086   | 2.753   | 3.089   | 3.137   | 2.997   | 666                               | 28,6                           |
| Ø Verweildauer (Tage)   | 23,8                 | 25,6    | 23,9    | 11,6    | 25,0    | 26,0    | 22,9    | 20,5    | -3,3                              | -13,7                          |
| Planplätze              | 15                   | 15      | 15      | 10      | 10      | 10      | 20      | 10      | -5                                | -33,3                          |
| Nutzung der Plätze in % | 60,9                 | 66,8    | 63,7    | 42,6    | 108,0   | 121,1   | 61,5    | 117,5   |                                   |                                |

### Tabelle 2 : Ist-Daten 2006 bis 2011 nach Krankenhäusern

| Jahr                         |                | 2006  | 2007  | 2008  | 2009  | 2010  | 2011  | Abweich.<br>2011 zu<br>2006 | Abweich.<br>2011 zu<br>2006 in % |
|------------------------------|----------------|-------|-------|-------|-------|-------|-------|-----------------------------|----------------------------------|
| Krhs.                        |                |       |       |       |       |       |       |                             |                                  |
| <b>Klinikum Reinkenheide</b> | Entlassungen   | 102   | 94    | 110   | 119   | 137   | 146   | 44                          | 43,1                             |
|                              | Ø Verweildauer | 23,9  | 11,6  | 25,0  | 26,0  | 22,9  | 20,5  | -3,4                        | -14,1                            |
|                              | Belegungstage  | 2.438 | 1.086 | 2.753 | 3.089 | 3.137 | 2.997 | 559                         | 22,9                             |
|                              | Planplätze     | 15    | 10    | 10    | 10    | 20    | 10    | -5                          | -33,3                            |
|                              | Nutzung/Plätze | 63,7  | 42,6  | 108,0 | 121,1 | 61,5  | 117,5 | 53,8                        | 84,4                             |

Entlassungszahlen sind incl. interner Verlegungen

## 4.2.17.5 Tagesklinik (Psychiatrie) - Bremerhaven

| Altersgruppe | 2007       |            |             |              | 2008       |            |             |              | 2009       |            |             |              | 2010       |            |             |              | 2011       |            |             |              | Differenz von 2007 zu 2011 |       |              |       |              |       |      |      |   |   |     |     |  |   |  |
|--------------|------------|------------|-------------|--------------|------------|------------|-------------|--------------|------------|------------|-------------|--------------|------------|------------|-------------|--------------|------------|------------|-------------|--------------|----------------------------|-------|--------------|-------|--------------|-------|------|------|---|---|-----|-----|--|---|--|
|              | Aufn. abs. | KH in 0/00 | Verw.-dauer | Bett.-bedarf | Aufn. abs. | KH in 0/00 | Verw.-dauer | Bett.-bedarf | Aufn. abs. | KH in 0/00 | Verw.-dauer | Bett.-bedarf | Aufn. abs. | KH in 0/00 | Verw.-dauer | Bett.-bedarf | Aufn. abs. | KH in 0/00 | Verw.-dauer | Bett.-bedarf | Aufnahmen                  |       | Krankenhaus- |       | Verweildauer |       |      |      |   |   |     |     |  |   |  |
|              |            |            |             |              |            |            |             |              |            |            |             |              |            |            |             |              |            |            |             |              | abs.                       | in %  | abs.         | in %  | abs.         | in %  | abs. | in % |   |   |     |     |  |   |  |
| 0-1          | 0          | 0,00       |             | 0            | 0          | 0,00       |             | 0            | 0          | 0,00       |             | 0            | 0          | 0,00       |             | 0            | 0          | 0,00       |             | 0            | 0                          | 0,00  |              | 0     | 0            | 0,0   | 0,0  |      | 0 | 0 | 0,0 | 0,0 |  | 0 |  |
| 1-5          | 0          | 0,00       |             | 0            | 0          | 0,00       |             | 0            | 0          | 0,00       |             | 0            | 0          | 0,00       |             | 0            | 0          | 0,00       |             | 0            | 0                          | 0,00  |              | 0     | 0            | 0,0   | 0,0  |      | 0 | 0 | 0,0 | 0,0 |  | 0 |  |
| 5-15         | 0          | 0,00       |             | 0            | 0          | 0,00       |             | 0            | 0          | 0,00       |             | 0            | 0          | 0,00       |             | 0            | 0          | 0,00       |             | 0            | 0                          | 0,00  |              | 0     | 0            | 0,0   | 0,0  |      | 0 | 0 | 0,0 | 0,0 |  | 0 |  |
| 15-30        | 25         | 1,01       | 11,4        | 1            | 24         | 1,01       | 17,0        | 1            | 38         | 1,64       | 30,2        | 4            | 40         | 1,72       | 20,3        | 3            | 60         | 2,67       | 19,1        | 4            | 35                         | 140,0 | 1,66         | 163,6 | 7,8          | 68,4  | 3    |      |   |   |     |     |  |   |  |
| 30-45        | 43         | 1,62       | 12,3        | 2            | 52         | 2,08       | 27,7        | 5            | 33         | 1,39       | 26,3        | 3            | 51         | 2,18       | 25,3        | 4            | 47         | 2,11       | 22,9        | 3            | 4                          | 9,3   | 0,49         | 30,3  | 10,7         | 87,0  | 2    |      |   |   |     |     |  |   |  |
| 45-60        | 22         | 0,76       | 11,4        | 1            | 34         | 1,20       | 26,6        | 3            | 44         | 1,59       | 22,0        | 3            | 41         | 1,45       | 21,2        | 3            | 32         | 1,16       | 18,3        | 2            | 10                         | 45,5  | 0,24         | 52,8  | 7,0          | 61,4  | 1    |      |   |   |     |     |  |   |  |
| 60-70        | 4          | 0,24       | 6,3         | 0            | 0          | 0,00       |             | 0            | 4          | 0,26       | 26,8        | 0            | 3          | 0,20       | 37,7        | 0            | 7          | 0,48       | 26,4        | 1            | 3                          | 75,0  | 0,24         | 103,4 | 20,2         | 322,9 | 1    |      |   |   |     |     |  |   |  |
| 70-80        | 0          | 0,00       |             | 0            | 0          | 0,00       |             | 0            | 0          | 0,00       |             | 0            | 2          | 0,15       | 25,5        | 0            | 0          | 0,00       |             | 0            | 0                          | 0,00  |              | 0     | 0            | 0,0   | 0    |      |   |   |     |     |  |   |  |
| 80 u. >      | 0          | 0,00       |             | 0            | 0          | 0,00       |             | 0            | 0          | 0,00       |             | 0            | 0          | 0,00       |             | 0            | 0          | 0,00       |             | 0            | 0                          | 0,00  |              | 0     | 0            | 0,0   | 0    |      |   |   |     |     |  |   |  |
| gesamt       | 94         | 0,69       | 11,6        | 3            | 110        | 0,85       | 25,0        | 9            | 119        | 0,94       | 26,0        | 10           | 137        | 1,08       | 22,9        | 10           | 146        | 1,19       | 20,5        | 9            | 52                         | 55,3  | 0,49         | 70,9  | 9,0          | 77,7  | 6    |      |   |   |     |     |  |   |  |
| Planbetten   |            |            |             | 10           |            |            |             | 10           |            |            |             | 10           |            |            |             | 20           |            |            |             | 10           |                            |       |              |       |              |       |      |      |   |   |     |     |  |   |  |

| Herkunft              | 2007      |            |             |              | 2008      |            |             |              | 2009      |            |             |              | 2010      |            |             |              | 2011      |            |             |              | Differenz von 2007 zu 2011 |       |              |       |              |      |      |      |   |   |     |     |  |   |  |
|-----------------------|-----------|------------|-------------|--------------|-----------|------------|-------------|--------------|-----------|------------|-------------|--------------|-----------|------------|-------------|--------------|-----------|------------|-------------|--------------|----------------------------|-------|--------------|-------|--------------|------|------|------|---|---|-----|-----|--|---|--|
|                       | Aufnahmen | % von ges. | Verw.-dauer | Bett.-bedarf | Aufnahmen | % von ges. | Verw.-dauer | Bett.-bedarf | Aufnahmen | % von ges. | Verw.-dauer | Bett.-bedarf | Aufnahmen | % von ges. | Verw.-dauer | Bett.-bedarf | Aufnahmen | % von ges. | Verw.-dauer | Bett.-bedarf | Aufnahmen                  |       | Krankenhaus- |       | Verweildauer |      |      |      |   |   |     |     |  |   |  |
|                       |           |            |             |              |           |            |             |              |           |            |             |              |           |            |             |              |           |            |             |              | abs.                       | in %  | abs.         | in %  | abs.         | in % | abs. | in % |   |   |     |     |  |   |  |
| Stadt Bremen          | 0         | 0,0        |             | 0            | 0         | 0,0        |             | 0            | 0         | 0,0        |             | 0            | 0         | 0,0        |             | 0            | 0         | 0,0        |             | 0            | 0                          | 0,0   |              | 0     | 0            | 0,0  | 0,0  |      | 0 | 0 | 0,0 | 0,0 |  | 0 |  |
| Bremerhaven           | 80        | 85,1       | 11,8        | 3            | 97        | 88,2       | 25,3        | 8            | 107       | 89,9       | 25,3        | 9            | 122       | 89,1       | 22,8        | 9            | 133       | 91,1       | 20,2        | 8            | 53                         | 66,3  | 8,4          | 71,9  | 5            |      |      |      |   |   |     |     |  |   |  |
| Land Bremen gesamt    | 80        | 85,1       | 11,8        | 3            | 97        | 88,2       | 25,3        | 8            | 107       | 89,9       | 25,3        | 9            | 122       | 89,1       | 22,8        | 9            | 133       | 91,1       | 20,2        | 8            | 53                         | 66,3  | 8,4          | 71,9  | 5            |      |      |      |   |   |     |     |  |   |  |
| LK Diepholz           | 0         | 0,0        |             | 0            | 1         | 0,9        | 33,0        | 0            | 0         | 0,0        |             | 0            | 0         | 0,0        |             | 0            | 0         | 0,0        |             | 0            | 0                          | 0,0   |              | 0     | 0            | 0,0  | 0,0  |      |   |   |     |     |  |   |  |
| LK Nienburg           | 0         | 0,0        |             | 0            | 0         | 0,0        |             | 0            | 0         | 0,0        |             | 0            | 0         | 0,0        |             | 0            | 0         | 0,0        |             | 0            | 0                          | 0,0   |              | 0     | 0            | 0,0  | 0,0  |      |   |   |     |     |  |   |  |
| LK Osterholz          | 0         | 0,0        |             | 0            | 0         | 0,0        |             | 0            | 0         | 0,0        |             | 0            | 0         | 0,0        |             | 0            | 0         | 0,0        |             | 0            | 0                          | 0,0   |              | 0     | 0            | 0,0  | 0,0  |      |   |   |     |     |  |   |  |
| LK Rotenburg          | 3         | 3,2        | 13,3        | 0            | 0         | 0,0        |             | 0            | 0         | 0,0        |             | 0            | 0         | 0,0        |             | 0            | 2         | 1,4        | 35,0        | 0            | -1                         | -33,3 | 21,7         | 162,5 | 0            |      |      |      |   |   |     |     |  |   |  |
| LK Verden             | 0         | 0,0        |             | 0            | 0         | 0,0        |             | 0            | 0         | 0,0        |             | 0            | 0         | 0,0        |             | 0            | 0         | 0,0        |             | 0            | 0                          | 0,0   |              | 0     | 0            | 0,0  | 0,0  |      |   |   |     |     |  |   |  |
| LK Cuxhaven           | 9         | 9,6        | 9,8         | 0            | 9         | 8,2        | 20,4        | 1            | 8         | 6,7        | 30,8        | 1            | 10        | 7,3        | 24,5        | 1            | 9         | 6,2        | 22,6        | 1            | 0                          | 0,0   | 12,8         | 130,7 | 0            |      |      |      |   |   |     |     |  |   |  |
| Demenhorst            | 0         | 0,0        |             | 0            | 0         | 0,0        |             | 0            | 0         | 0,0        |             | 0            | 0         | 0,0        |             | 0            | 0         | 0,0        |             | 0            | 0                          | 0,0   |              | 0     | 0            | 0,0  | 0,0  |      |   |   |     |     |  |   |  |
| LK Oldenburg          | 0         | 0,0        |             | 0            | 0         | 0,0        |             | 0            | 0         | 0,0        |             | 0            | 0         | 0,0        |             | 0            | 0         | 0,0        |             | 0            | 0                          | 0,0   |              | 0     | 0            | 0,0  | 0,0  |      |   |   |     |     |  |   |  |
| LK Wesermarsch        | 1         | 1,1        | 14,0        | 0            | 2         | 1,8        | 41,0        | 0            | 2         | 1,7        | 30,0        | 0            | 5         | 3,6        | 15,2        | 0            | 0         | 0,0        |             | 0            | 0                          | -1    | -100,0       | -14,0 | -100,0       | 0    |      |      |   |   |     |     |  |   |  |
| Umland gesamt         | 13        | 13,8       | 10,9        | 0            | 12        | 10,9       | 24,9        | 1            | 10        | 8,4        | 30,6        | 1            | 15        | 10,9       | 23,9        | 1            | 11        | 7,5        | 24,8        | 1            | -2                         | -15,4 | 13,9         | 127,2 | 0            |      |      |      |   |   |     |     |  |   |  |
| übriges Niedersachsen | 0         | 0,0        |             | 0            | 0         | 0,0        |             | 0            | 2         | 1,7        | 37,0        | 0            | 0         | 0,0        |             | 0            | 0         | 0,0        |             | 0            | 0                          | 0,0   |              | 0     | 0            | 0,0  | 0,0  |      |   |   |     |     |  |   |  |
| Niedersachsen gesamt  | 13        | 13,8       | 10,9        | 0            | 12        | 10,9       | 24,9        | 1            | 12        | 10,1       | 31,7        | 1            | 15        | 10,9       | 23,9        | 1            | 11        | 7,5        | 24,8        | 1            | -2                         | -15,4 | 13,9         | 127,2 | 0            |      |      |      |   |   |     |     |  |   |  |
| Hamburg               | 0         | 0,0        |             | 0            | 0         | 0,0        |             | 0            | 0         | 0,0        |             | 0            | 0         | 0,0        |             | 0            | 0         | 0,0        |             | 0            | 0                          | 0,0   |              | 0     | 0            | 0,0  | 0,0  |      |   |   |     |     |  |   |  |
| Nordrhein-Westfalen   | 0         | 0,0        |             | 0            | 0         | 0,0        |             | 0            | 0         | 0,0        |             | 0            | 0         | 0,0        |             | 0            | 0         | 0,0        |             | 0            | 0                          | 0,0   |              | 0     | 0            | 0,0  | 0,0  |      |   |   |     |     |  |   |  |
| Sonstige              | 1         | 1,1        | 4,0         | 0            | 1         | 0,9        | 1,0         | 0            | 0         | 0,0        |             | 0            | 0         | 0,0        |             | 0            | 2         | 1,4        | 19,0        | 0            | 1                          | 100,0 | 15,0         | 375,0 | 0            |      |      |      |   |   |     |     |  |   |  |
| Auswärtige gesamt     | 14        | 14,9       | 10,4        | 0            | 13        | 11,8       | 23,1        | 1            | 12        | 10,1       | 31,7        | 1            | 15        | 10,9       | 23,9        | 1            | 13        | 8,9        | 23,9        | 1            | -1                         | -7,1  | 13,5         | 129,4 | 1            |      |      |      |   |   |     |     |  |   |  |
| gesamt                | 94        | 100,0      | 11,6        | 3            | 110       | 100,0      | 25,0        | 9            | 119       | 100,0      | 26,0        | 10           | 137       | 100,0      | 22,9        | 10           | 146       | 100,0      | 20,5        | 9            | 52                         | 55,3  | 9,0          | 77,7  | 6            |      |      |      |   |   |     |     |  |   |  |
| Planbetten            |           |            |             | 10           |           |            |             | 10           |           |            |             | 10           |           |            |             | 20           |           |            |             | 10           |                            |       |              |       |              |      |      |      |   |   |     |     |  |   |  |

## 4.2.18.2 Tagesklinik Kinder- und Jugendpsychiatrie - Bremerhaven

### Tabelle 1 : Entwicklung der Ist-Daten 2004 bis 2011

Auswertungsdatum : 30.5.12

| Jahr                    | 2004                 | 2005    | 2006    | 2007    | 2008    | 2009    | 2010    | 2011    | Differenz<br>2004-2011<br>Absolut | Differenz<br>2004-2011<br>in % |
|-------------------------|----------------------|---------|---------|---------|---------|---------|---------|---------|-----------------------------------|--------------------------------|
|                         | mittl. Einwohnerzahl | 117.281 | 116.615 | 116.045 | 115.313 | 114.506 | 113.739 | 112.952 | 112.157                           | -5.124                         |
| Entlass. Einheimischer  | 20                   | 20      | 19      | 21      | 20      | 27      | 27      | 33      | 13                                | 65,0                           |
| KH Einheimischer 0/00   | 0,2                  | 0,2     | 0,2     | 0,2     | 0,2     | 0,2     | 0,2     | 0,3     | 0,1                               | 72,5                           |
| Entlass. Auswärtiger    | 16                   | 13      | 11      | 9       | 7       | 8       | 9       | 12      | -4                                | -25,0                          |
| Auswärtige in %         | 44,4                 | 39,4    | 36,7    | 30,0    | 25,9    | 22,9    | 25,0    | 26,7    | -17,8                             | -40,0                          |
| Entlassungen gesamt     | 36                   | 33      | 30      | 30      | 27      | 35      | 36      | 45      | 9                                 | 25,0                           |
| Belegungstage           | 3.272                | 3.362   | 3.286   | 3.377   | 3.429   | 3.323   | 2.442   | 3.466   | 194                               | 5,9                            |
| Ø Verweildauer (Tage)   | 90,9                 | 101,9   | 109,5   | 112,6   | 127,0   | 94,9    | 67,8    | 77,0    | -13,9                             | -15,3                          |
| Planplätze              | 10                   | 10      | 10      | 10      | 10      | 10      | 10      | 20      | 10                                | 100,0                          |
| Nutzung der Plätze in % | 128,3                | 131,8   | 128,9   | 132,4   | 134,5   | 130,3   | 95,8    | 68,0    |                                   |                                |

### Tabelle 2 : Ist-Daten 2006 bis 2011 nach Krankenhäusern

| Krhs. | Jahr           | 2006                    | 2007         | 2008  | 2009  | 2010  | 2011  | Abweich.<br>2011 zu<br>2006 | Abweich.<br>2011 zu<br>2006 in % |
|-------|----------------|-------------------------|--------------|-------|-------|-------|-------|-----------------------------|----------------------------------|
|       |                | <b>TK Virchowstraße</b> | Entlassungen | 30    | 30    | 27    | 35    | 36                          | 45                               |
|       | Ø Verweildauer | 109,5                   | 112,6        | 127,0 | 94,9  | 67,8  | 77,0  | -32,5                       | -29,7                            |
|       | Belegungstage  | 3.286                   | 3.377        | 3.429 | 3.323 | 2.442 | 3.466 | 180                         | 5,5                              |
|       | Planplätze     | 10                      | 10           | 10    | 10    | 10    | 20    | 10                          | 100,0                            |
|       | Nutzung/Plätze | 128,9                   | 132,4        | 134,5 | 130,3 | 95,8  | 68,0  | -60,9                       | -47,3                            |

Entlassungszahlen sind incl. interner Verlegungen

## 4.2.18.2 Tagesklinik Kinder- und Jugendpsychiatrie - Bremerhaven

| Altersgruppe |    | 2007      |        |              |            | 2008       |             |              |              | 2009       |             |              |              | 2010       |             |              |              | 2011       |             |              |              | Differenz von 2007 zu 2011 |             |              |              |       |
|--------------|----|-----------|--------|--------------|------------|------------|-------------|--------------|--------------|------------|-------------|--------------|--------------|------------|-------------|--------------|--------------|------------|-------------|--------------|--------------|----------------------------|-------------|--------------|--------------|-------|
|              |    | Aufnahmen |        | Bettbelegung |            | Aufnahmen  |             | Bettbelegung |              | Aufnahmen  |             | Bettbelegung |              | Aufnahmen  |             | Bettbelegung |              | Aufnahmen  |             | Bettbelegung |              | Aufnahmen                  |             | Bettbelegung |              |       |
|              |    | abs.      | % ges. | Verw.-dauer  | KH in 0/00 | Aufn. abs. | Verw.-dauer | KH in 0/00   | Bettbelegung | Aufn. abs. | Verw.-dauer | KH in 0/00   | Bettbelegung | Aufn. abs. | Verw.-dauer | KH in 0/00   | Bettbelegung | Aufn. abs. | Verw.-dauer | KH in 0/00   | Bettbelegung | Aufn. abs.                 | Verw.-dauer | KH in 0/00   | Bettbelegung |       |
| 0-1          | 0  | 0,0       | 0      | 0,00         | 0          | 0          | 0,00        | 0            | 0            | 0,00       | 0           | 0            | 0            | 0,00       | 0           | 0            | 0,00         | 0          | 0           | 0,00         | 0            | 0                          | 0,00        | 0            | 0            |       |
| 1-5          | 0  | 0,0       | 0      | 0,00         | 0          | 0          | 0,00        | 0            | 0            | 0,00       | 0           | 0            | 0            | 0,00       | 0           | 0            | 0,00         | 0          | 0           | 0,00         | 0            | 0                          | 0           | 0            | 0,00         |       |
| 5-15         | 29 | 115,4     | 11     | 27           | 1,93       | 127,0      | 11          | 35           | 2,65         | 94,9       | 10          | 35           | 2,65         | 69,4       | 8           | 45           | 3,38         | 77,0       | 11          | 16           | 55,2         | 1,46                       | 76,6        | -38,4        | -33,2        |       |
| 15-30        | 1  | 0,03      | 31,0   | 0            | 0          | 0,00       | 0           | 0            | 0,00         | 0          | 0           | 0,00         | 0            | 0,04       | 12,0        | 0            | 0            | 0,00       | 0           | -1           | -100,0       | -0,03                      | -100,0      | -31,0        | -100,0       |       |
| 30-45        | 0  | 0,00      | 0      | 0            | 0,00       | 0          | 0           | 0            | 0,00         | 0          | 0           | 0,00         | 0            | 0          | 0,00        | 0            | 0            | 0,00       | 0           | 0            | 0,00         | 0                          | 0           | 0,00         | 0            |       |
| 45-60        | 0  | 0,00      | 0      | 0            | 0,00       | 0          | 0           | 0            | 0,00         | 0          | 0           | 0,00         | 0            | 0          | 0,00        | 0            | 0            | 0,00       | 0           | 0            | 0,00         | 0                          | 0           | 0,00         | 0            |       |
| 60-70        | 0  | 0,00      | 0      | 0            | 0,00       | 0          | 0           | 0            | 0,00         | 0          | 0           | 0,00         | 0            | 0          | 0,00        | 0            | 0            | 0,00       | 0           | 0            | 0,00         | 0                          | 0           | 0,00         | 0            |       |
| 70-80        | 0  | 0,00      | 0      | 0            | 0,00       | 0          | 0           | 0            | 0,00         | 0          | 0           | 0,00         | 0            | 0          | 0,00        | 0            | 0            | 0,00       | 0           | 0            | 0,00         | 0                          | 0           | 0,00         | 0            |       |
| 80 u. >      | 0  | 0,00      | 0      | 0            | 0,00       | 0          | 0           | 0            | 0,00         | 0          | 0           | 0,00         | 0            | 0          | 0,00        | 0            | 0            | 0,00       | 0           | 0            | 0,00         | 0                          | 0           | 0,00         | 0            |       |
| gesamt       | 30 | 0,18      | 112,6  | 11           | 27         | 0,17       | 127,0       | 11           | 35           | 0,24       | 94,9        | 10           | 36           | 0,24       | 67,8        | 8            | 45           | 0,29       | 77,0        | 11           | 15           | 50,0                       | 0,11        | 61,6         | -35,5        | -31,6 |
| Planbetten   |    |           |        | 10           |            |            | 10          |              |              |            | 10          |              |              |            | 10          |              |              |            | 20          |              |              |                            |             |              | 20           |       |

| Herkunft              |    | 2007      |        |              |              | 2008       |             |              |            | 2009        |              |              |             | 2010         |            |              |              | 2011       |             |              |            | Differenz von 2007 zu 2011 |              |              |    |  |
|-----------------------|----|-----------|--------|--------------|--------------|------------|-------------|--------------|------------|-------------|--------------|--------------|-------------|--------------|------------|--------------|--------------|------------|-------------|--------------|------------|----------------------------|--------------|--------------|----|--|
|                       |    | Aufnahmen |        | Bettbelegung |              | Aufnahmen  |             | Bettbelegung |            | Aufnahmen   |              | Bettbelegung |             | Aufnahmen    |            | Bettbelegung |              | Aufnahmen  |             | Bettbelegung |            | Aufnahmen                  |              | Bettbelegung |    |  |
|                       |    | abs.      | % ges. | Verw.-dauer  | Bettbelegung | Aufn. abs. | Verw.-dauer | Bettbelegung | Aufn. abs. | Verw.-dauer | Bettbelegung | Aufn. abs.   | Verw.-dauer | Bettbelegung | Aufn. abs. | Verw.-dauer  | Bettbelegung | Aufn. abs. | Verw.-dauer | Bettbelegung | Aufn. abs. | Verw.-dauer                | Bettbelegung |              |    |  |
| Stadt Bremen          | 0  | 0,0       | 0      | 0            | 0,0          | 0          | 0           | 0            | 0,0        | 0           | 0            | 0            | 0           | 0,0          | 0          | 0            | 0            | 0,0        | 0           | 0            | 0          | 0                          | 0            | 0,0          | 0  |  |
| Bremerhaven           | 21 | 70,0      | 103,4  | 7            | 20           | 74,1       | 137,6       | 9            | 27         | 77,1        | 82,4         | 7            | 27          | 75,0         | 68,4       | 6            | 33           | 73,3       | 76,4        | 8            | 12         | 57,1                       | -27,0        | -26,1        | 1  |  |
| Land Bremen gesamt    | 21 | 70,0      | 103,4  | 7            | 20           | 74,1       | 137,6       | 9            | 27         | 77,1        | 82,4         | 7            | 27          | 75,0         | 68,4       | 6            | 33           | 73,3       | 76,4        | 8            | 12         | 57,1                       | -27,0        | -26,1        | 1  |  |
| LK Diepholz           | 0  | 0,0       | 0      | 0            | 0,0          | 0          | 0           | 0            | 0          | 0,0         | 0            | 0            | 0           | 0,0          | 0          | 0            | 0            | 0,0        | 0           | 0            | 0          | 0                          | 0            | 0,0          | 0  |  |
| LK Nienburg           | 0  | 0,0       | 0      | 0            | 0,0          | 0          | 0           | 0            | 0          | 0,0         | 0            | 0            | 0           | 0,0          | 0          | 0            | 0            | 0,0        | 0           | 0            | 0          | 0                          | 0            | 0,0          | 0  |  |
| LK Osterholz          | 0  | 0,0       | 0      | 0            | 0,0          | 0          | 0           | 0            | 0          | 0,0         | 0            | 0            | 0           | 0,0          | 0          | 0            | 0            | 0,0        | 0           | 0            | 0          | 0                          | 0            | 0,0          | 0  |  |
| LK Rotenburg          | 0  | 0,0       | 0      | 0            | 0,0          | 0          | 0           | 0            | 0          | 0,0         | 0            | 0            | 0           | 0,0          | 0          | 0            | 0            | 0,0        | 0           | 0            | 0          | 0                          | 0            | 0,0          | 0  |  |
| LK Verden             | 0  | 0,0       | 0      | 0            | 0,0          | 0          | 0           | 0            | 0          | 0,0         | 0            | 0            | 0           | 0,0          | 0          | 0            | 0            | 0,0        | 0           | 0            | 0          | 0                          | 0            | 0,0          | 0  |  |
| LK Cuxhaven           | 9  | 30,0      | 134,0  | 4            | 7            | 25,9       | 96,9        | 2            | 7          | 20,0        | 150,9        | 3            | 6           | 16,7         | 91,3       | 2            | 11           | 24,4       | 81,2        | 3            | 2          | 22,2                       | -52,8        | -39,4        | -1 |  |
| Demenhorst            | 0  | 0,0       | 0      | 0            | 0,0          | 0          | 0           | 0            | 0          | 0,0         | 0            | 0            | 0           | 0,0          | 0          | 0            | 0            | 0,0        | 0           | 0            | 0          | 0                          | 0            | 0,0          | 0  |  |
| LK Oldenburg          | 0  | 0,0       | 0      | 0            | 0,0          | 0          | 0           | 0            | 0          | 0,0         | 0            | 0            | 0           | 0,0          | 0          | 0            | 0            | 0,0        | 0           | 0            | 0          | 0                          | 0            | 0,0          | 0  |  |
| LK Wesermarsch        | 0  | 0,0       | 0      | 0            | 0,0          | 0          | 0           | 0            | 0          | 0,0         | 0            | 0            | 0           | 0,0          | 0          | 0            | 0            | 0,0        | 0           | 0            | 0          | 0                          | 0            | 0,0          | 0  |  |
| nds. Umland gesamt    | 9  | 30,0      | 134,0  | 4            | 7            | 25,9       | 96,9        | 2            | 8          | 22,9        | 137,4        | 3            | 8           | 22,2         | 70,9       | 2            | 12           | 26,7       | 78,8        | 3            | 3          | 33,3                       | -55,3        | -41,2        | -1 |  |
| übriges Niedersachsen | 0  | 0,0       | 0      | 0            | 0,0          | 0          | 0           | 0            | 0          | 0,0         | 0            | 0            | 0           | 0,0          | 0          | 0            | 0            | 0,0        | 0           | 0            | 0          | 0                          | 0            | 0,0          | 0  |  |
| Niedersachsen gesamt  | 9  | 30,0      | 134,0  | 4            | 7            | 25,9       | 96,9        | 2            | 8          | 22,9        | 137,4        | 3            | 9           | 25,0         | 66,0       | 2            | 12           | 26,7       | 78,8        | 3            | 3          | 33,3                       | -55,3        | -41,2        | -1 |  |
| Hamburg               | 0  | 0,0       | 0      | 0            | 0,0          | 0          | 0           | 0            | 0          | 0,0         | 0            | 0            | 0           | 0,0          | 0          | 0            | 0            | 0,0        | 0           | 0            | 0          | 0                          | 0            | 0,0          | 0  |  |
| Nordrhein-Westfalen   | 0  | 0,0       | 0      | 0            | 0,0          | 0          | 0           | 0            | 0          | 0,0         | 0            | 0            | 0           | 0,0          | 0          | 0            | 0            | 0,0        | 0           | 0            | 0          | 0                          | 0            | 0,0          | 0  |  |
| Sonstige              | 0  | 0,0       | 0      | 0            | 0,0          | 0          | 0           | 0            | 0          | 0,0         | 0            | 0            | 0           | 0,0          | 0          | 0            | 0            | 0,0        | 0           | 0            | 0          | 0                          | 0            | 0,0          | 0  |  |
| Auswärtige gesamt     | 9  | 30,0      | 134,0  | 4            | 7            | 25,9       | 96,9        | 2            | 8          | 22,9        | 137,4        | 3            | 9           | 25,0         | 66,0       | 2            | 12           | 26,7       | 78,8        | 3            | 3          | 33,3                       | -55,3        | -41,2        | -1 |  |
| gesamt                | 30 | 100,0     | 112,6  | 11           | 27           | 100,0      | 127,0       | 11           | 35         | 100,0       | 94,9         | 10           | 36          | 100,0        | 67,8       | 8            | 45           | 100,0      | 77,0        | 11           | 15         | 50,0                       | -35,5        | -31,6        | 0  |  |
| Planbetten            |    |           |        | 10           |              |            | 10          |              |            |             | 10           |              |             |              | 10         |              |              |            | 20          |              |            |                            |              |              | 20 |  |

Tabelle 3: Aufnahmen, Verweildauer und Bettenbedarf nach Altersgruppen 2007 - 2011

Tabelle 4: Aufnahmen, Verweildauer und Bettenbedarf nach Herkunft 2007 - 2011





## Sonderauswertungen Stadt Bremerhaven

-  Fälle und Tage der Integrierten Versorgung nach § 140c SGB V in 2011
-  Aufnahmen auswärtiger Patienten 2009 bis 2011 in Krankenhäusern in der Stadt Bremerhaven - nach Fachabteilungen gruppiert (Somatik vollstationär)
-  Auswertung der ICD-Daten 2008-2011 (Stadt Bremerhaven gesamt)
  - die 25 häufigsten Diagnosen (3-Steller)
  - Liste der Kapitel nach Häufigkeit
-  Fallzahlen nach Aufnahmeanlass in Krankenhäusern 2011 nach Fachabteilungen gruppiert (vollstationär)
-  Fallzahlen nach Aufnahmegrund (Stellen 3 und 4) in Krankenhäusern 2011 - nach Fachabteilungen gruppiert (vollstationär)
-  Entlassungen nach Abgangsarten in Krankenhäusern 2011 nach Fachabteilungen gruppiert (vollstationär)
-  Patientendaten in der Zusammenfassung von Altersgruppen 2011 nach Fachabteilungen gruppiert (vollstationär)
-  Vor- und nachstationäre Behandlungen in Krankenhäusern 2011 nach Fachabteilungen gruppiert (vollstationär)
-  Verweildauern von Patienten in Krankenhäusern 2011 (Verweildauergruppen) - nach Fachabteilungen gruppiert (vollstationär)
-  Aufnahme- und Entlassungstage von Patienten / Wochentagsbelegung - nach Fachabteilungen gruppiert (vollstationär)
-  Beatmungszeiten von Patienten in Krankenhäusern 2011
-  Neugeborene nach Geburtsgewicht in Krankenhäusern 2011
-  Todesfälle in Krankenhäusern incl. häufigster Diagnosen Verlegungen in Hospize - 20101
-  Leistungen entsprechend dem Mindestmengenkatalog 2011

Mit Ausnahme der 3. Auswertung (nach Aufnahmeanlass) sind Geburten / gesunde Neugeborene in den Übersichten nicht enthalten

### Bitte beachten:

Die folgenden Auswertungen und deren Verwendung sind im Kapitel "Sonderauswertungen - Grundlagen und Nutzen" kurz beschrieben.

## Stationäre Fälle der Integrierten Versorgung nach § 140c SGB V - 2011 - Stadt Bremerhaven - gruppiert

### mit Extraauswertung nach Diagnosegruppen

Hier sind ausschließlich die IV-Fälle dokumentiert, die in der Datenlieferung nach § 21 KHEntgG enthalten sind (identifiziert über die 3. Stelle des Feldes 'Aufnahmegrund' = 4)

| Krankenhäuser<br>Disziplinen                   | Fälle     | Tage       |
|--|-----------|------------|
| <b>10030 Klinikum Bremerhaven Reinkenheide</b> |           |            |
| 100 Innere Medizin                             | 38        | 178        |
| 200 Geriatrie                                  | 3         | 66         |
| 1500 Allgemeine Chirurgie                      | 1         | 25         |
| 1600 Unfallchirurgie                           | 9         | 113        |
| 1700 Neurochirurgie                            | 37        | 405        |
| 2800 Neurologie                                | 1         | 4          |
| <b>Krankenhaus gesamt</b>                      | <b>89</b> | <b>791</b> |
| <b>10042 Tagesklinik Virchowstraße</b>         |           |            |
| 3060 TK Kinder- und Jugendpsychiatrie          | 2         | 90         |
| <b>Krankenhaus gesamt</b>                      | <b>2</b>  | <b>90</b>  |
| <b>Gesamt</b>                                  | <b>91</b> | <b>881</b> |

Datenquelle: DRG-Daten nach § 21 Abs. 4 Abs 3 KHEntgG, übermittelt vom Institut für das Entgeltsystem im Krankenhaus GmbH (InEK), Dateien FALL, FAB und ICD



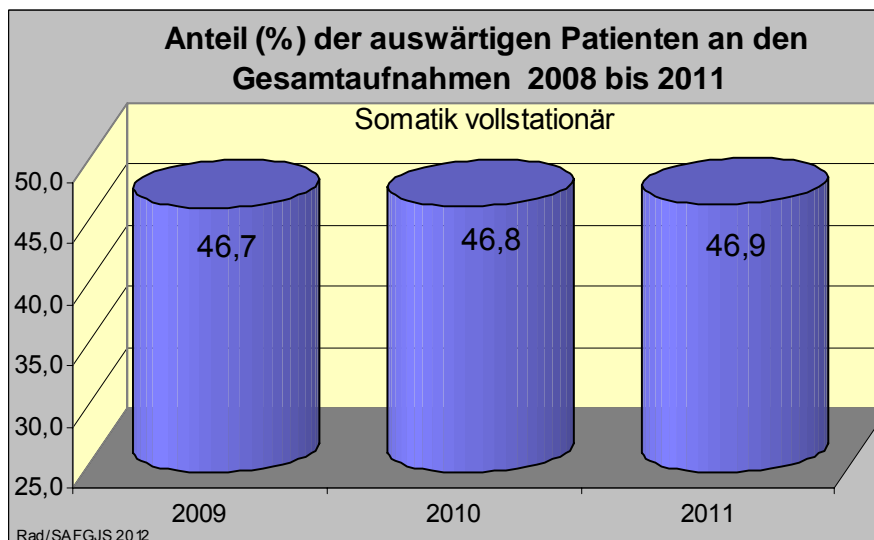
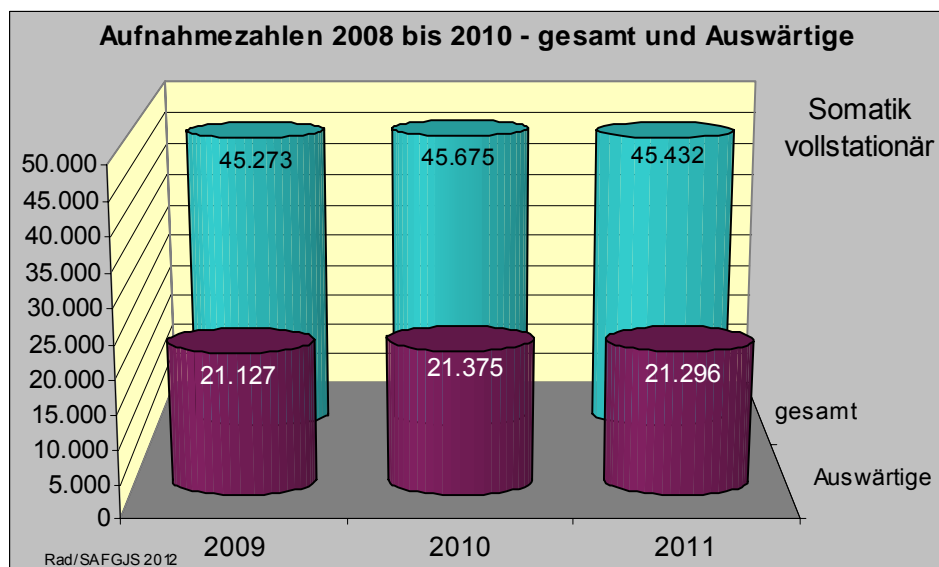
## Hautdiagnosen (ICD-Gruppen) der Fälle der Integrierten Versorgung im Krankenhaus 2011 - Stadt Bremerhaven - gruppiert

| Krankenhaus<br>ICD-Gruppe (mit Gruppen-Nr.)   | Fälle     | Tage       |
|---|-----------|------------|
| <b>10030 Klinikum Bremerhaven Reinkenheide</b>  |           |            |
| M50 Sonstige Krankheiten der Wirbelsäule und des Rückens                                      | 17        | 156        |
| M45 Spondylopathien   | 17        | 256        |
| I30 Sonstige Formen der Herzkrankheit   | 16        | 97         |
| I20 Ischämische Herzkrankheiten   | 9         | 40         |
| M15 Arthrose  | 6         | 70         |
| I10 Hypertonie [Hochdruckkrankheit]   | 5         | 24         |
| Z40 Personen, die das Gesundheitswesen zum Zwecke spezifischer Maßnahmen und zur medi         | 3         | 6          |
| T80 Komplikationen bei chirurgischen Eingriffen und medizinischer Behandlung, anderenorts nic | 3         | 43         |
| R50 Allgemeinsymptome   | 2         | 3          |
| R00 Symptome, die das Kreislaufsystem und das Atmungssystem betreffen                         | 2         | 6          |
| I70 Krankheiten der Arterien, Arteriolen und Kapillaren                                       | 1         | 25         |
| G90 Sonstige Krankheiten des Nervensystems  | 1         | 9          |
| G00 Entzündliche Krankheiten des Zentralnervensystems   | 1         | 55         |
| C76 Bösartige Neubildungen ungenau bezeichneter, sekundärer und nicht näher bezeichneter L    | 1         | 20         |
| <b>Gesamt Krankenhaus</b>   | <b>84</b> | <b>810</b> |
| <b>10042 Tagesklinik Virchowstraße</b>  |           |            |
| F90 Verhaltens- und emotionale Störungen mit Beginn in der Kindheit und Jugend                | 1         | 47         |
| <b>Gesamt Krankenhaus</b>   | <b>1</b>  | <b>47</b>  |
| <b>Gesamt</b>   | <b>85</b> | <b>857</b> |

Datenquelle: DRG-Daten nach § 21 Abs. 4 Abs 3 KHEntgG, übermittelt vom Institut für das Entgeltsystem im Krankenhaus GmbH (InEK), Dateien FALL, FAB und ICD

## Aufnahmen auswärtiger Patienten 2009 bis 2011 in Krankenhäusern in Bremerhaven (absolut und prozentual)

|                                   | 2009           |                     |             | 2010           |                     |             | 2011           |                     |             | Diff. 2009 zu 2011 |                     |            |
|-----------------------------------|----------------|---------------------|-------------|----------------|---------------------|-------------|----------------|---------------------|-------------|--------------------|---------------------|------------|
|                                   | gesamt<br>abs. | Ausw ärtige<br>abs. | in %        | gesamt<br>abs. | Ausw ärtige<br>abs. | in %        | gesamt<br>abs. | Ausw ärtige<br>abs. | in %        | gesamt<br>abs.     | Ausw ärtige<br>abs. | in %       |
| <b>Somatik vollstationär</b>      |                |                     |             |                |                     |             |                |                     |             |                    |                     |            |
| Innere Medizin                    | 17.522         | 7557                | 43,1        | 17.358         | 7462                | 43,0        | 17.617         | 7.672               | 43,5        | 95                 | 115                 | 0,4        |
| Schmerztherapie                   | 74             | 42                  | 56,8        | 94             | 48                  | 51,1        | 73             | 41                  | 56,2        | -1                 | -1                  | -0,6       |
| Geriatric (vollstat.)             | 890            | 447                 | 50,2        | 811            | 410                 | 50,6        | 656            | 317                 | 48,3        | -234               | -130                | -1,9       |
| Pädiatrie                         | 3.004          | 1395                | 46,4        | 3.184          | 1438                | 45,2        | 3.270          | 1.507               | 46,1        | 266                | 112                 | -0,4       |
| Chirurgie                         | 7.175          | 3110                | 43,3        | 7.292          | 3210                | 44,0        | 7.027          | 3.117               | 44,4        | -148               | 7                   | 1,0        |
| Unfallchirurgie                   | 2.994          | 1610                | 53,8        | 3.027          | 1644                | 54,3        | 2.887          | 1.548               | 53,6        | -107               | -62                 | -0,2       |
| Neurochirurgie                    | 1.413          | 910                 | 64,4        | 1.447          | 928                 | 64,1        | 1.420          | 905                 | 63,7        | 7                  | -5                  | -0,7       |
| Mund-Kiefer-Gesichtschirurgie     | 845            | 537                 | 63,6        | 816            | 505                 | 61,9        | 884            | 546                 | 61,8        | 39                 | 9                   | -1,8       |
| Gynäkologie                       | 1.963          | 902                 | 46,0        | 1.891          | 860                 | 45,5        | 1.898          | 860                 | 45,3        | -65                | -42                 | -0,6       |
| Geburtshilfe                      | 3.354          | 1325                | 39,5        | 3.351          | 1339                | 40,0        | 3.319          | 1.354               | 40,8        | -35                | 29                  | 1,3        |
| HNO-Heilkunde                     | 1.724          | 929                 | 53,9        | 1.655          | 899                 | 54,3        | 1.664          | 878                 | 52,8        | -60                | -51                 | -1,1       |
| Augenheilkunde                    | 502            | 196                 | 39,0        | 599            | 237                 | 39,6        | 509            | 166                 | 32,6        | 7                  | -30                 | -6,4       |
| Dermatologie                      | 703            | 428                 | 60,9        | 801            | 500                 | 62,4        | 660            | 385                 | 58,3        | -43                | -43                 | -2,5       |
| Strahlenheilkunde                 | 319            | 191                 | 59,9        | 314            | 186                 | 59,2        | 334            | 190                 | 56,9        | 15                 | -1                  | -3,0       |
| Nuklearmedizin                    | 200            | 59                  | 29,5        | 381            | 145                 | 38,1        | 357            | 133                 | 37,3        | 157                | 74                  | 7,8        |
| Neurologie                        | 2.591          | 1489                | 57,5        | 2.654          | 1564                | 58,9        | 2.857          | 1.677               | 58,7        | 266                | 188                 | 1,2        |
| <b>Somatik gesamt (vollstat.)</b> | <b>45.273</b>  | <b>21.127</b>       | <b>46,7</b> | <b>45.675</b>  | <b>21.375</b>       | <b>46,8</b> | <b>45.432</b>  | <b>21.296</b>       | <b>46,9</b> | <b>159</b>         | <b>169</b>          | <b>0,2</b> |
| Erwachs.-Psychiatrie              | 2.121          | 215                 | 10,1        | 2.169          | 178                 | 8,2         | 2.169          | 178                 | 8,2         | 48                 | -37                 | -1,9       |



# Auswertung der ICD-Daten 2011 - alle Diagnosen (nur Hauptdiagnosen)

## Auswertung aller Diagnosen - Die 25 häufigsten Diagnosen Stadt Bremerhaven - summiert - alle Disziplinen summiert

| Code   | Bezeichnung  | männlich     |                    | weiblich     |                    | Entlassungen |            | Belegungstage |            | Entl. durch Tod | Fälle mit Operat. (**) |       |     |       |
|--------|--|--------------|--------------------|--------------|--------------------|--------------|------------|---------------|------------|-----------------|------------------------|-------|-----|-------|
|        |  | Entlassungen |                    | Entlassungen |                    | absolut      | % von ges. | absolut       | % von ges. |                 |                        |       |     |       |
|        |  | absolut      | % von ges. (Sp. 9) | absolut      | % von ges. (Sp. 9) |              |            |               |            |                 |                        |       |     |       |
| 1      | 2  | 3            | 4                  | 5            | 6                  | 7            | 8          | 9             | 10         | 11              | 12                     | 13    | 14  | 15    |
| Z38    | Lebendgeborene nach dem Geburtsort   | 640          | 50,9               | 3,3          | 618                | 49,1         | 3,3        | 1.258         | 8,7        | 3,3             | 4.170                  | 4,3   | 0   | 0     |
| F10    | Psychische und Verhaltensstörungen durch Alkohol                                     | 913          | 81,2               | 7,1          | 212                | 18,8         | 6,8        | 1.125         | 7,8        | 7,1             | 7.944                  | 8,3   | 1   | 7     |
| C34    | Bösartige Neubildung der Bronchien und der Lunge                                     | 746          | 67,5               | 5,4          | 359                | 32,5         | 5,6        | 1.105         | 7,7        | 5,5             | 6.059                  | 6,3   | 70  | 123   |
| J44    | Sonstige chronische obstruktive Lungenkrankheit                                      | 481          | 57,9               | 6,8          | 350                | 42,1         | 8,1        | 831           | 5,8        | 7,3             | 6.093                  | 6,3   | 27  | 11    |
| J18    | Pneumonie, Erreger nicht näher bezeichnet  | 389          | 58,1               | 8,7          | 281                | 41,9         | 9,8        | 670           | 4,7        | 9,1             | 6.124                  | 6,4   | 94  | 20    |
| I63    | Hirninfarkt  | 335          | 51,0               | 15,5         | 322                | 49,0         | 14,6       | 657           | 4,6        | 15,1            | 9.898                  | 10,3  | 45  | 88    |
| K80    | Cholelithiasis   | 227          | 35,7               | 7,2          | 408                | 64,3         | 5,8        | 635           | 4,4        | 6,3             | 4.009                  | 4,2   | 4   | 548   |
| I10    | Essentielle (primäre) Hypertonie   | 212          | 33,7               | 4,5          | 417                | 66,3         | 4,6        | 629           | 4,4        | 4,6             | 2.892                  | 3,0   | 2   | 7     |
| I50    | Herzinsuffizienz   | 318          | 51,5               | 10,0         | 299                | 48,5         | 10,4       | 617           | 4,3        | 10,2            | 6.300                  | 6,6   | 77  | 44    |
| S06    | Intrakranielle Verletzung  | 310          | 53,4               | 5,0          | 270                | 46,6         | 4,4        | 580           | 4,0        | 4,7             | 2.742                  | 2,9   | 12  | 130   |
| J35    | Chronische Krankheiten der Gaumenmandeln und der Rachenmandel                        | 236          | 43,6               | 6,2          | 305                | 56,4         | 6,4        | 541           | 3,8        | 6,3             | 3.428                  | 3,6   | 0   | 538   |
| I21    | Akuter Myokardinfarkt  | 348          | 64,4               | 7,1          | 192                | 35,6         | 9,0        | 540           | 3,7        | 7,8             | 4.191                  | 4,4   | 67  | 18    |
| I70    | Atherosklerose   | 314          | 64,6               | 11,0         | 172                | 35,4         | 12,9       | 486           | 3,4        | 11,7            | 5.678                  | 5,9   | 13  | 331   |
| A09    | Sonstige und nicht näher bezeichnete Gastroenteritis und Kolitis infektiösen und nic | 196          | 41,1               | 3,3          | 281                | 58,9         | 4,0        | 477           | 3,3        | 3,7             | 1.761                  | 1,8   | 5   | 9     |
| H25    | Cataracta senilis  | 215          | 48,2               | 2,1          | 231                | 51,8         | 2,0        | 446           | 3,1        | 2,0             | 911                    | 0,9   | 0   | 447   |
| G40    | Epilepsie  | 254          | 57,3               | 4,2          | 189                | 42,7         | 5,2        | 443           | 3,1        | 4,6             | 2.050                  | 2,1   | 1   | 14    |
| I48    | Vorhofflimmern und Vorhofflimmern  | 211          | 51,1               | 5,2          | 202                | 48,9         | 5,7        | 413           | 2,9        | 5,4             | 2.240                  | 2,3   | 3   | 24    |
| S52    | Fraktur des Unterarmes   | 143          | 37,0               | 5,2          | 244                | 63,0         | 7,4        | 387           | 2,7        | 6,6             | 2.540                  | 2,6   | 0   | 373   |
| S82    | Fraktur des Unterschenkels, einschließlich des oberen Sprunggelenkes                 | 200          | 52,1               | 11,4         | 184                | 47,9         | 11,5       | 384           | 2,7        | 11,4            | 4.379                  | 4,6   | 0   | 360   |
| C50    | Bösartige Neubildung der Brustdrüse [Mamma]  | 2            | 0,5                | 8,0          | 372                | 99,5         | 7,8        | 374           | 2,6        | 7,8             | 2.916                  | 3,0   | 16  | 304   |
| C18    | Bösartige Neubildung des Kolons  | 194          | 51,9               | 7,8          | 180                | 48,1         | 8,6        | 374           | 2,6        | 8,2             | 3.066                  | 3,2   | 16  | 122   |
| M75    | Schulterläsionen   | 205          | 55,0               | 3,3          | 168                | 45,0         | 3,4        | 373           | 2,6        | 3,4             | 1.254                  | 1,3   | 0   | 365   |
| K57    | Divertikulose des Darms  | 160          | 44,6               | 7,8          | 199                | 55,4         | 8,4        | 359           | 2,5        | 8,2             | 2.928                  | 3,0   | 3   | 143   |
| K40    | Hernia inguinalis  | 323          | 91,2               | 2,7          | 31                 | 8,8          | 4,9        | 354           | 2,5        | 2,9             | 1.021                  | 1,1   | 1   | 353   |
| K29    | Gastritis und Duodenitis   | 147          | 42,5               | 4,4          | 199                | 57,5         | 4,6        | 346           | 2,4        | 4,5             | 1.560                  | 1,6   | 6   | 41    |
| gesamt |  | 7.719        |                    | 6,5          | 6.685              |              | 6,8        | 14.404        |            | 6,7             | 96.154                 | 100,0 | 463 | 4.420 |

Bei einer Begrenzung auf eine bestimmte Anzahl von Diagnosen (Hitliste) kann es vorkommen, dass die Zahl der in der Übersicht aufgeführten Diagnosen größer ist als der im Formular vorgegebene und in der Überschrift ausgewiesene Wert (wenn letzter Wert in der Rangfolge mehrmals vorliegt).

Erreicht die Zahl der dargestellten Diagnosen dagegen nicht die vorgegebene Anzahl, beinhaltet die auszuwertende Grundmenge (Diagnosegruppe) weniger ICD-Codes als im Formular angefordert.

\*) Verweildauer = Belegungstage/Fälle; \*\*) Fälle mit Operationen: alle Fälle mit einem OPS-Code zwischen 5-00 und 5-99

Datenquelle: DRG-Daten nach § 21 Abs. 4 Abs 3 KHEntG, übermittelt vom Institut für das Entgeltsystem im Krankenhaus GmbH (InEK)

# Auswertung der ICD-Daten 2011 - alle Kapitel (nur Hauptdiagnosen)

## alle Kapitel - sortiert nach Häufigkeit Stadt Bremerhaven - summiert - alle Disziplinen summiert

| Code   | Bezeichnung  | männlich     |                    | weiblich     |                    | Entlassungen |            | Belegungstage |            | Entl. durch Tod | Fälle mit Operat. (**) |       |       |        |
|--------|--|--------------|--------------------|--------------|--------------------|--------------|------------|---------------|------------|-----------------|------------------------|-------|-------|--------|
|        |  | Entlassungen |                    | Entlassungen |                    | absolut      | % von ges. | absolut       | % von ges. |                 |                        |       |       |        |
|        |  | absolut      | % von ges. (Sp. 9) | absolut      | % von ges. (Sp. 9) |              |            |               |            |                 |                        |       |       |        |
| 1      | 2  | 3            | 4                  | 5            | 6                  | 7            | 8          | 9             | 10         | 11              | 12                     | 13    | 14    | 15     |
| 9      | Krankheiten des Kreislaufsystems   | 2.694        | 53,2               | 9,0          | 2.367              | 46,8         | 8,8        | 5.061         | 11,8       | 8,9             | 45.143                 | 14,3  | 333   | 976    |
| 2      | Neubildungen   | 2.515        | 49,9               | 8,0          | 2.524              | 50,1         | 8,3        | 5.039         | 11,7       | 8,1             | 41.056                 | 13,0  | 278   | 2.133  |
| 11     | Krankheiten des Verdauungssystems  | 2.495        | 49,8               | 6,0          | 2.514              | 50,2         | 6,3        | 5.009         | 11,6       | 6,2             | 30.840                 | 9,8   | 110   | 2.873  |
| 19     | Verletzungen, Vergiftungen und bestimmte andere Folgen äußerer Ursachen              | 2.604        | 52,4               | 7,2          | 2.365              | 47,6         | 9,2        | 4.969         | 11,6       | 8,1             | 40.471                 | 12,8  | 80    | 3.031  |
| 10     | Krankheiten des Atmungssystems   | 2.042        | 54,6               | 7,0          | 1.697              | 45,4         | 7,0        | 3.739         | 8,7        | 7,0             | 26.224                 | 8,3   | 185   | 1.042  |
| 5      | Psychische und Verhaltensstörungen   | 1.677        | 61,4               | 10,6         | 1.056              | 38,6         | 14,6       | 2.733         | 6,4        | 12,2            | 33.213                 | 10,5  | 5     | 19     |
| 13     | Krankheiten des Muskel-Skelett-Systems und des Bindegewebes                          | 1.242        | 48,4               | 8,2          | 1.322              | 51,6         | 9,5        | 2.564         | 6,0        | 8,9             | 22.808                 | 7,2   | 8     | 1.549  |
| 6      | Krankheiten des Nervensystems  | 1.150        | 52,6               | 5,7          | 1.038              | 47,4         | 6,5        | 2.188         | 5,1        | 6,1             | 13.321                 | 4,2   | 16    | 118    |
| 15     | Schwangerschaft, Geburt und Wochenbett   | 0            | 0,0                | 1,0          | 2.179              | 100,0        | 3,7        | 2.179         | 5,1        | 3,7             | 8.125                  | 2,6   | 0     | 1.299  |
| 18     | Symptome und abnorme klinische und Laborbefunde, die anderenorts nicht klassifiziert | 792          | 44,3               | 3,6          | 982                | 55,7         | 3,4        | 1.764         | 4,1        | 3,5             | 6.184                  | 2,0   | 22    | 117    |
| 21     | Faktoren, die den Gesundheitszustand beeinflussen und zur Inanspruchnahme des        | 766          | 51,9               | 3,2          | 710                | 48,1         | 3,3        | 1.476         | 3,4        | 3,2             | 4.749                  | 1,5   | 0     | 61     |
| 1      | Bestimmte infektiöse und parasitäre Krankheiten                                      | 671          | 46,3               | 7,8          | 777                | 53,7         | 6,8        | 1.448         | 3,4        | 7,3             | 10.528                 | 3,3   | 72    | 70     |
| 14     | Krankheiten des Urogenitalsystems  | 293          | 23,4               | 8,7          | 960                | 76,6         | 5,5        | 1.253         | 2,9        | 6,2             | 7.807                  | 2,5   | 41    | 550    |
| 4      | Endokrine, Ernährungs- und Stoffwechselkrankheiten                                   | 466          | 40,1               | 9,0          | 697                | 59,9         | 6,8        | 1.163         | 2,7        | 7,7             | 8.934                  | 2,8   | 28    | 260    |
| 12     | Krankheiten der Haut und der Unterhaut   | 428          | 55,1               | 8,7          | 349                | 44,9         | 8,6        | 777           | 1,8        | 8,7             | 6.747                  | 2,1   | 6     | 335    |
| 7      | Krankheiten des Auges und der Augenanhangsgebilde                                    | 276          | 50,3               | 2,9          | 273                | 49,7         | 2,7        | 549           | 1,3        | 2,8             | 1.533                  | 0,5   | 0     | 468    |
| 8      | Krankheiten des Ohres und des Warzenfortsatzes                                       | 194          | 46,5               | 5,4          | 223                | 53,5         | 5,3        | 417           | 1,0        | 5,3             | 2.220                  | 0,7   | 0     | 93     |
| 3      | Krankheiten des Blutes und der blutbildenden Organe sowie bestimmte Störungen        | 122          | 37,0               | 6,9          | 208                | 63,0         | 7,3        | 330           | 0,8        | 7,2             | 2.364                  | 0,7   | 11    | 35     |
| 16     | Bestimmte Zustände, die ihren Ursprung in der Perinatalperiode haben                 | 161          | 53,8               | 11,3         | 138                | 46,2         | 12,5       | 299           | 0,7        | 11,9            | 3.547                  | 1,1   | 3     | 2      |
| 17     | Angeborene Fehlbildungen, Deformitäten und Chromosomenanomalien                      | 26           | 47,3               | 5,4          | 29                 | 52,7         | 4,3        | 55            | 0,1        | 4,8             | 266                    | 0,1   | 0     | 32     |
| gesamt |  | 20.604       |                    | 7,4          | 22.408             |              | 7,3        | 43.012        |            | 7,3             | 316.080                | 100,0 | 1.198 | 15.063 |

\*) Verweildauer = Belegungstage/Fälle; \*\*) Fälle mit Operationen: alle Fälle mit einem OPS-Code zwischen 5-00 und 5-99  
 Datenquelle: DRG-Daten nach § 21 Abs. 4 Abs 3 KHEntgG, übermittelt vom Institut für das Entgeltssystem im Krankenhaus GmbH (InEK)

# Fallzahlen nach Aufnahmeanlass in Krankenhäusern 2011

## Stadt Bremerhaven - summiert - alle Disziplinen gruppiert

|                             | Einweisung durch einen Arzt |                           | Notfall |                           | Einweisung durch einen Zahnarzt |                           | Geburt |                           | Verlegung |                           | Aufnahme nach vorausgehender Behandlung in einer Reha-Einrichtung |                           | gesamt |             |     |        |      |
|-----------------------------|-----------------------------|---------------------------|---------|---------------------------|---------------------------------|---------------------------|--------|---------------------------|-----------|---------------------------|---|---------------------------|--------|-------------|-----|--------|------|
|                             | Fälle                       | % von Verw.-gesamt* dauer | Fälle   | % von Verw.-gesamt* dauer | Fälle                           | % von Verw.-gesamt* dauer | Fälle  | % von Verw.-gesamt* dauer | Fälle     | % von Verw.-gesamt* dauer | Fälle   | % von Verw.-gesamt* dauer | Fälle  | Verw.-dauer |     |        |      |
| <b>Innere Medizin</b>       |                             |                           |         |                           |                                 |                           |        |                           |           |                           |   |                           |        |             |     |        |      |
| männlich                    | 4.160                       | 24,6                      | 5,1     | 4.421                     | 26,2                            | 5,6                       | 0      | 0,0                       | 0,0       | 315                       | 1,9   | 9,0                       | 0      | 0,0         | 0,0 | 8.924  | 5,5  |
| weiblich                    | 3.489                       | 20,7                      | 5,6     | 4.249                     | 25,2                            | 5,5                       | 1      | 0,0                       | 5,0       | 211                       | 1,2   | 10,2                      | 0      | 0,0         | 0,0 | 7.967  | 5,7  |
| <b>gesamt</b>               | 7.649                       | 45,3                      | 5,3     | 8.670                     | 51,3                            | 5,5                       | 1      | 0,0                       | 5,0       | 526                       | 3,1   | 9,5                       | 0      | 0,0         | 0,0 | 16.891 | 5,6  |
| <b>Geriatrie</b>            |                             |                           |         |                           |                                 |                           |        |                           |           |                           |   |                           |        |             |     |        |      |
| männlich                    | 64                          | 10,5                      | 19,4    | 113                       | 18,5                            | 20,5                      | 0      | 0,0                       | 0,0       | 31                        | 5,1   | 20,6                      | 0      | 0,0         | 0,0 | 208    | 20,3 |
| weiblich                    | 143                         | 23,4                      | 21,0    | 194                       | 31,7                            | 20,1                      | 0      | 0,0                       | 0,0       | 67                        | 10,9  | 21,4                      | 0      | 0,0         | 0,0 | 404    | 20,7 |
| <b>gesamt</b>               | 207                         | 33,8                      | 20,5    | 307                       | 50,2                            | 20,3                      | 0      | 0,0                       | 0,0       | 98                        | 16,0  | 21,6                      | 0      | 0,0         | 0,0 | 612    | 20,5 |
| <b>Pädiatrie</b>            |                             |                           |         |                           |                                 |                           |        |                           |           |                           |   |                           |        |             |     |        |      |
| männlich                    | 525                         | 17,7                      | 3,9     | 982                       | 33,0                            | 3,1                       | 0      | 0,0                       | 0,0       | 12                        | 0,4   | 6,8                       | 0      | 0,0         | 0,0 | 1.526  | 3,4  |
| weiblich                    | 553                         | 18,6                      | 3,9     | 876                       | 29,5                            | 3,0                       | 0      | 0,0                       | 0,0       | 8                         | 0,3   | 7,2                       | 0      | 0,0         | 0,0 | 1.447  | 3,4  |
| <b>gesamt</b>               | 1.078                       | 36,3                      | 3,9     | 1.858                     | 62,5                            | 3,0                       | 0      | 0,0                       | 0,0       | 20                        | 0,7   | 7,7                       | 0      | 0,0         | 0,0 | 2.973  | 3,4  |
| <b>Allgemeine Chirurgie</b> |                             |                           |         |                           |                                 |                           |        |                           |           |                           |   |                           |        |             |     |        |      |
| männlich                    | 1.923                       | 28,3                      | 7,7     | 1.454                     | 21,4                            | 7,4                       | 0      | 0,0                       | 0,0       | 60                        | 0,9   | 15,6                      | 0      | 0,0         | 0,0 | 3.443  | 7,7  |
| weiblich                    | 1.740                       | 25,6                      | 7,5     | 1.580                     | 23,2                            | 7,8                       | 0      | 0,0                       | 0,0       | 36                        | 0,5   | 9,8                       | 0      | 0,0         | 0,0 | 3.364  | 7,7  |
| <b>gesamt</b>               | 3.663                       | 53,8                      | 7,6     | 3.034                     | 44,6                            | 7,6                       | 0      | 0,0                       | 0,0       | 96                        | 1,4   | 13,7                      | 0      | 0,0         | 0,0 | 6.807  | 7,7  |
| <b>Unfallchirurgie</b>      |                             |                           |         |                           |                                 |                           |        |                           |           |                           |   |                           |        |             |     |        |      |
| männlich                    | 541                         | 20,2                      | 6,2     | 888                       | 33,1                            | 7,7                       | 1      | 0,1                       | 2,0       | 45                        | 1,7   | 9,8                       | 0      | 0,0         | 0,0 | 1.475  | 7,2  |
| weiblich                    | 604                         | 22,5                      | 6,8     | 576                       | 21,5                            | 8,5                       | 0      | 0,0                       | 0,0       | 28                        | 1,0   | 11,8                      | 0      | 0,0         | 0,0 | 1.208  | 7,8  |
| <b>gesamt</b>               | 1.145                       | 42,7                      | 6,5     | 1.464                     | 54,6                            | 8,0                       | 1      | 0,0                       | 2,0       | 73                        | 2,7   | 10,9                      | 0      | 0,0         | 0,0 | 2.683  | 7,5  |
| <b>Neurochirurgie</b>       |                             |                           |         |                           |                                 |                           |        |                           |           |                           |   |                           |        |             |     |        |      |
| männlich                    | 357                         | 27,2                      | 10,0    | 251                       | 19,1                            | 10,3                      | 0      | 0,0                       | 0,0       | 33                        | 2,5   | 16,5                      | 0      | 0,0         | 0,0 | 641    | 10,5 |
| weiblich                    | 400                         | 30,5                      | 10,2    | 234                       | 17,8                            | 10,9                      | 0      | 0,0                       | 0,0       | 37                        | 2,8   | 17,5                      | 0      | 0,0         | 0,0 | 671    | 10,9 |
| <b>gesamt</b>               | 757                         | 57,7                      | 10,1    | 485                       | 37,0                            | 10,5                      | 0      | 0,0                       | 0,0       | 70                        | 5,3   | 17,5                      | 0      | 0,0         | 0,0 | 1.312  | 10,7 |
| <b>Gynäkologie</b>          |                             |                           |         |                           |                                 |                           |        |                           |           |                           |   |                           |        |             |     |        |      |
| weiblich                    | 1.197                       | 64,5                      | 5,5     | 648                       | 34,9                            | 3,5                       | 0      | 0,0                       | 0,0       | 10                        | 0,5   | 3,3                       | 0      | 0,0         | 0,0 | 1.855  | 4,8  |
| <b>gesamt</b>               | 1.197                       | 64,5                      | 5,5     | 648                       | 34,9                            | 3,5                       | 0      | 0,0                       | 0,0       | 10                        | 0,5   | 3,6                       | 0      | 0,0         | 0,0 | 1.855  | 4,8  |

\*) % von gesamt" bezieht sich jeweils auf die Gesamtfälle je Fachabteilung bzw. je KH/Region  
Für Patienten, die während eines Krankenhausaufenthaltes verlegt worden, sind die Falldaten jeweils der Fachabteilung mit der längsten Verweildauer zugeordnet  
Datenquelle: DRG-Daten nach § 21 Abs. 4 Abs 3 KHEntG, übermittelt vom Institut für das Entgeltsystem im Krankenhaus GmbH (InEK), Dateien FALL und FA

|                          | Einweisung durch einen Arzt |                             | Notfall |                            | Einweisung durch einen Zahnarzt |                            | Geburt |                            | Verlegung |                            | Aufnahme nach vorausgehender Behandlung in einer Reha-Einrichtung |                            | gesamt |                 |
|--------------------------|-----------------------------|-----------------------------|---------|----------------------------|---------------------------------|----------------------------|--------|----------------------------|-----------|----------------------------|---|----------------------------|--------|-----------------|
|                          | Fälle                       | Verw.-<br>gesamt *<br>dauer | Fälle   | Verw.-<br>gesamt*<br>dauer | Fälle                           | Verw.-<br>gesamt*<br>dauer | Fälle  | Verw.-<br>gesamt*<br>dauer | Fälle     | Verw.-<br>gesamt*<br>dauer | Fälle   | Verw.-<br>gesamt*<br>dauer | Fälle  | Verw.-<br>dauer |
| <b>Geburtshilfe</b>      |                             |                             |         |                            |                                 |                            |        |                            |           |                            |   |                            |        |                 |
| männlich                 | 9                           | 0,4                         | 8       | 0,4                        | 0                               | 0,0                        | 12     | 0,6                        | 15        | 0,7                        | 0   | 0,0                        | 139    | 12,4            |
| weiblich                 | 1.097                       | 53,0                        | 721     | 34,8                       | 0                               | 0,0                        | 14     | 0,7                        | 29        | 1,4                        | 0   | 0,0                        | 1.931  | 4,4             |
| <b>gesamt</b>            | 1.106                       | 53,4                        | 729     | 35,2                       | 0                               | 0,0                        | 26     | 1,3                        | 44        | 2,1                        | 0   | 0,0                        | 2.070  | 5,0             |
| <b>HNO-Heilkunde</b>     |                             |                             |         |                            |                                 |                            |        |                            |           |                            |   |                            |        |                 |
| männlich                 | 629                         | 38,3                        | 240     | 14,6                       | 0                               | 0,0                        | 0      | 0,0                        | 8         | 0,5                        | 0   | 0,0                        | 877    | 5,3             |
| weiblich                 | 561                         | 34,2                        | 196     | 11,9                       | 0                               | 0,0                        | 0      | 0,0                        | 7         | 0,4                        | 0   | 0,0                        | 764    | 5,1             |
| <b>gesamt</b>            | 1.190                       | 72,5                        | 436     | 26,6                       | 0                               | 0,0                        | 0      | 0,0                        | 15        | 0,9                        | 0   | 0,0                        | 1.641  | 5,2             |
| <b>Augenheilkunde</b>    |                             |                             |         |                            |                                 |                            |        |                            |           |                            |   |                            |        |                 |
| männlich                 | 244                         | 47,9                        | 8       | 1,6                        | 0                               | 0,0                        | 0      | 0,0                        | 1         | 0,2                        | 0   | 0,0                        | 253    | 2,8             |
| weiblich                 | 253                         | 49,7                        | 2       | 0,4                        | 0                               | 0,0                        | 0      | 0,0                        | 1         | 0,2                        | 0   | 0,0                        | 256    | 2,5             |
| <b>gesamt</b>            | 497                         | 97,6                        | 10      | 2,0                        | 0                               | 0,0                        | 0      | 0,0                        | 2         | 0,4                        | 0   | 0,0                        | 509    | 2,7             |
| <b>Neurologie</b>        |                             |                             |         |                            |                                 |                            |        |                            |           |                            |   |                            |        |                 |
| männlich                 | 484                         | 18,9                        | 687     | 26,9                       | 0                               | 0,0                        | 0      | 0,0                        | 55        | 2,2                        | 0   | 0,0                        | 1.226  | 6,1             |
| weiblich                 | 573                         | 22,4                        | 718     | 28,1                       | 0                               | 0,0                        | 0      | 0,0                        | 38        | 1,5                        | 0   | 0,0                        | 1.329  | 5,6             |
| <b>gesamt</b>            | 1.057                       | 41,4                        | 1.405   | 55,0                       | 0                               | 0,0                        | 0      | 0,0                        | 93        | 3,6                        | 0   | 0,0                        | 2.555  | 5,9             |
| <b>Erw.-Psychiatrie</b>  |                             |                             |         |                            |                                 |                            |        |                            |           |                            |   |                            |        |                 |
| männlich                 | 303                         | 13,4                        | 999     | 44,1                       | 0                               | 0,0                        | 0      | 0,0                        | 98        | 4,3                        | 0   | 0,0                        | 1.400  | 11,8            |
| weiblich                 | 228                         | 10,1                        | 539     | 23,8                       | 0                               | 0,0                        | 0      | 0,0                        | 98        | 4,3                        | 0   | 0,0                        | 865    | 16,7            |
| <b>gesamt</b>            | 531                         | 23,4                        | 1.538   | 67,9                       | 0                               | 0,0                        | 0      | 0,0                        | 196       | 8,7                        | 0   | 0,0                        | 2.265  | 13,7            |
| <b>Nuklearmedizin</b>    |                             |                             |         |                            |                                 |                            |        |                            |           |                            |   |                            |        |                 |
| männlich                 | 105                         | 29,4                        | 2       | 0,6                        | 0                               | 0,0                        | 0      | 0,0                        | 0         | 0,0                        | 0   | 0,0                        | 107    | 3,3             |
| weiblich                 | 250                         | 70,0                        | 0       | 0,0                        | 0                               | 0,0                        | 0      | 0,0                        | 0         | 0,0                        | 0   | 0,0                        | 250    | 3,3             |
| <b>gesamt</b>            | 355                         | 99,4                        | 2       | 0,6                        | 0                               | 0,0                        | 0      | 0,0                        | 0         | 0,0                        | 0   | 0,0                        | 357    | 3,3             |
| <b>Strahlenheilkunde</b> |                             |                             |         |                            |                                 |                            |        |                            |           |                            |   |                            |        |                 |
| männlich                 | 61                          | 19,1                        | 112     | 35,1                       | 0                               | 0,0                        | 0      | 0,0                        | 13        | 4,1                        | 0   | 0,0                        | 186    | 6,7             |
| weiblich                 | 47                          | 14,7                        | 74      | 23,2                       | 0                               | 0,0                        | 0      | 0,0                        | 12        | 3,8                        | 0   | 0,0                        | 133    | 7,5             |
| <b>gesamt</b>            | 108                         | 33,9                        | 186     | 58,3                       | 0                               | 0,0                        | 0      | 0,0                        | 25        | 7,8                        | 0   | 0,0                        | 319    | 7,1             |
| <b>Dermatologie</b>      |                             |                             |         |                            |                                 |                            |        |                            |           |                            |   |                            |        |                 |
| männlich                 | 231                         | 36,4                        | 71      | 11,2                       | 0                               | 0,0                        | 0      | 0,0                        | 3         | 0,5                        | 0   | 0,0                        | 305    | 7,4             |
| weiblich                 | 268                         | 42,3                        | 61      | 9,6                        | 0                               | 0,0                        | 0      | 0,0                        | 0         | 0,0                        | 0   | 0,0                        | 329    | 6,5             |
| <b>gesamt</b>            | 499                         | 78,7                        | 132     | 20,8                       | 0                               | 0,0                        | 0      | 0,0                        | 3         | 0,5                        | 0   | 0,0                        | 634    | 7,0             |

\*) % von gesamt" bezieht sich jeweils auf die Gesamtfälle je Fachabteilung bzw. je KH/Region

Für Patienten, die während eines Krankenhausaufenthaltes verlegt worden, sind die Falldaten jeweils der Fachabteilung mit der längsten Verweildauer zugeordnet

Datenquelle: DRG-Daten nach § 21 Abs. 4 Abs 3 KHEntG, übermittelt vom Institut für das Entgeltsystem im Krankenhaus GmbH (InEK), Dateien FALL und FA

|                                      | Einweisung durch einen Arzt |                               | Notfall    |                               | Einweisung durch einen Zahnarzt |                               | Geburt    |                               | Verlegung  |                               | Aufnahme nach vorausgehender Behandlung in einer Reha-Einrichtung |                               | gesamt   |                               |            |               |            |
|--------------------------------------|-----------------------------|-------------------------------|------------|-------------------------------|---------------------------------|-------------------------------|-----------|-------------------------------|------------|-------------------------------|---|-------------------------------|----------|-------------------------------|------------|---------------|------------|
|                                      | Fälle                       | % von gesamt *<br>Verw.-dauer | Fälle      | % von gesamt *<br>Verw.-dauer | Fälle                           | % von gesamt *<br>Verw.-dauer | Fälle     | % von gesamt *<br>Verw.-dauer | Fälle      | % von gesamt *<br>Verw.-dauer | Fälle   | % von gesamt *<br>Verw.-dauer | Fälle    | % von gesamt *<br>Verw.-dauer |            |               |            |
| <b>Mund-Kiefer-Gesichtschirurgie</b> |                             |                               |            |                               |                                 |                               |           |                               |            |                               |   |                               |          |                               |            |               |            |
| männlich                             | 260                         | 30,0                          | 5,2        | 196                           | 22,6                            | 3,8                           | 44        | 8,4                           | 6,8        | 22                            | 2,5   | 3,9                           | 0        | 0,0                           | 0,0        | 522           | 4,8        |
| weiblich                             | 209                         | 24,1                          | 5,1        | 99                            | 11,4                            | 3,8                           | 29        | 8,4                           | 3,9        | 9                             | 1,0   | 5,6                           | 0        | 0,0                           | 0,0        | 346           | 4,6        |
| <b>gesamt</b>                        | <b>469</b>                  | <b>54,0</b>                   | <b>5,2</b> | <b>295</b>                    | <b>34,0</b>                     | <b>3,8</b>                    | <b>73</b> | <b>8,4</b>                    | <b>5,7</b> | <b>31</b>                     | <b>3,6</b>  | <b>4,7</b>                    | <b>0</b> | <b>0,0</b>                    | <b>0,0</b> | <b>868</b>    | <b>4,7</b> |
| <b>Schmerztherapie</b>               |                             |                               |            |                               |                                 |                               |           |                               |            |                               |   |                               |          |                               |            |               |            |
| männlich                             | 24                          | 33,8                          | 10,4       | 6                             | 8,5                             | 11,5                          | 0         | 0,0                           | 0,0        | 0                             | 0,0   | 0,0                           | 0        | 0,0                           | 0,0        | 30            | 10,6       |
| weiblich                             | 37                          | 52,1                          | 9,4        | 3                             | 4,2                             | 10,0                          | 0         | 0,0                           | 0,0        | 1                             | 1,4   | 3,5                           | 0        | 0,0                           | 0,0        | 41            | 9,4        |
| <b>gesamt</b>                        | <b>61</b>                   | <b>85,9</b>                   | <b>9,8</b> | <b>9</b>                      | <b>12,7</b>                     | <b>11,0</b>                   | <b>0</b>  | <b>0,0</b>                    | <b>0,0</b> | <b>1</b>                      | <b>1,4</b>  | <b>6,9</b>                    | <b>0</b> | <b>0,0</b>                    | <b>0,0</b> | <b>71</b>     | <b>9,9</b> |
| <b>KH/Region ges.</b>                | <b>21.569</b>               | <b>48,6</b>                   | <b>6,2</b> | <b>21.208</b>                 | <b>47,7</b>                     | <b>6,5</b>                    | <b>75</b> | <b>0,2</b>                    | <b>5,6</b> | <b>1.303</b>                  | <b>2,9</b>  | <b>12,0</b>                   | <b>0</b> | <b>0,0</b>                    | <b>0,0</b> | <b>44.422</b> | <b>6,6</b> |

\*) % von gesamt" bezieht sich jeweils auf die Gesamtfälle je Fachabteilung bzw. je KH/Region  
Für Patienten, die während eines Krankenhausaufenthaltes verlegt worden, sind die Falldaten jeweils der Fachabteilung mit der längsten Verweildauer zugeordnet  
Datenquelle: DRG-Daten nach § 21 Abs. 4 Abs 3 KHEntgG, übermittelt vom Institut für das Entgeltsystem im Krankenhaus GmbH (InEK), Dateien FALL und FA

## Fallzahlen nach Aufnahmegrund Stellen 3 und 4 in Krankenhäusern 2011

### Stadt Bremerhaven - summiert - alle Disziplinen gruppiert

|                             | Normalfall   |                           | Arbeitsunfall/<br>Wegeunfall/<br>Berufskrankheit |                           | Verkehrsunfall/ Sport-<br>oder sonstiger Unfall |                           | Hinweis auf äussere<br>Einwirkung |                           | Kriegsbeschädigten<br>Leiden / BVG-Leiden |                           | Notfall    |                           | gesamt      |                 |               |             |
|-----------------------------|--------------|---------------------------|--|---------------------------|---|---------------------------|-----------------------------------|---------------------------|---|---------------------------|------------|---------------------------|-------------|-----------------|---------------|-------------|
|                             | Fälle        | % von<br>gesamt*<br>dauer | Fälle  | % von<br>gesamt*<br>dauer | Fälle   | % von<br>gesamt*<br>dauer | Fälle                             | % von<br>gesamt*<br>dauer | Fälle                                     | % von<br>gesamt*<br>dauer | Fälle      | % von<br>gesamt*<br>dauer | Fälle       | Verw.-<br>dauer |               |             |
| <b>Innere Medizin</b>       |              |                           |  |                           |   |                           |                                   |                           |   |                           |            |                           |             |                 |               |             |
| männlich                    | 4.521        | 26,8                      | 5,4  | 0                         | 0,0   | 0,0                       | 0                                 | 0,0                       | 0,0                                       | 0                         | 0,0        | 4.403                     | 26,1        | 1,0             | 8.924         | 5,5         |
| weiblich                    | 3.773        | 22,3                      | 5,9  | 0                         | 0,0   | 0,0                       | 0                                 | 0,0                       | 0,0                                       | 0                         | 0,0        | 4.194                     | 24,8        | 1,0             | 7.967         | 5,7         |
| <b>gesamt</b>               | <b>8.294</b> | <b>49,1</b>               | <b>5,6</b>                                       | <b>0</b>                  | <b>0,0</b>                                      | <b>0,0</b>                | <b>0</b>                          | <b>0,0</b>                | <b>0,0</b>                                | <b>0</b>                  | <b>0,0</b> | <b>8.597</b>              | <b>50,9</b> | <b>5,5</b>      | <b>16.891</b> | <b>5,6</b>  |
| <b>Geriatrie</b>            |              |                           |  |                           |   |                           |                                   |                           |   |                           |            |                           |             |                 |               |             |
| männlich                    | 95           | 15,5                      | 20,0   | 0                         | 0,0   | 0,0                       | 0                                 | 0,0                       | 0,0                                       | 0                         | 0,0        | 113                       | 18,5        | 1,0             | 208           | 20,3        |
| weiblich                    | 209          | 34,2                      | 21,3   | 0                         | 0,0   | 0,0                       | 0                                 | 0,0                       | 0,0                                       | 0                         | 0,0        | 195                       | 31,9        | 1,0             | 404           | 20,7        |
| <b>gesamt</b>               | <b>304</b>   | <b>49,7</b>               | <b>20,9</b>                                      | <b>0</b>                  | <b>0,0</b>                                      | <b>0,0</b>                | <b>0</b>                          | <b>0,0</b>                | <b>0,0</b>                                | <b>0</b>                  | <b>0,0</b> | <b>308</b>                | <b>50,3</b> | <b>20,2</b>     | <b>612</b>    | <b>20,5</b> |
| <b>Pädiatrie</b>            |              |                           |  |                           |   |                           |                                   |                           |   |                           |            |                           |             |                 |               |             |
| männlich                    | 544          | 18,3                      | 4,0  | 0                         | 0,0   | 0,0                       | 0                                 | 0,0                       | 0,0                                       | 0                         | 0,0        | 982                       | 33,0        | 1,0             | 1.526         | 3,4         |
| weiblich                    | 570          | 19,2                      | 4,1  | 1                         | 0,0   | 8,0                       | 0                                 | 0,0                       | 0,0                                       | 0                         | 0,0        | 876                       | 29,5        | 1,0             | 1.447         | 3,4         |
| <b>gesamt</b>               | <b>1.114</b> | <b>37,5</b>               | <b>4,1</b>                                       | <b>1</b>                  | <b>0,0</b>                                      | <b>8,0</b>                | <b>0</b>                          | <b>0,0</b>                | <b>0,0</b>                                | <b>0</b>                  | <b>0,0</b> | <b>1.858</b>              | <b>62,5</b> | <b>3,0</b>      | <b>2.973</b>  | <b>3,4</b>  |
| <b>Allgemeine Chirurgie</b> |              |                           |  |                           |   |                           |                                   |                           |   |                           |            |                           |             |                 |               |             |
| männlich                    | 2.006        | 29,5                      | 8,0  | 3                         | 0,0   | 2,7                       | 0                                 | 0,0                       | 0,0                                       | 0                         | 0,0        | 1.434                     | 21,1        | 1,0             | 3.443         | 7,7         |
| weiblich                    | 1.801        | 26,5                      | 7,6  | 1                         | 0,0   | 2,0                       | 0                                 | 0,0                       | 0,0                                       | 0                         | 0,0        | 1.562                     | 22,9        | 1,0             | 3.364         | 7,7         |
| <b>gesamt</b>               | <b>3.807</b> | <b>55,9</b>               | <b>7,8</b>                                       | <b>4</b>                  | <b>0,1</b>                                      | <b>2,5</b>                | <b>0</b>                          | <b>0,0</b>                | <b>0,0</b>                                | <b>0</b>                  | <b>0,0</b> | <b>2.996</b>              | <b>44,0</b> | <b>7,6</b>      | <b>6.807</b>  | <b>7,7</b>  |
| <b>Unfallchirurgie</b>      |              |                           |  |                           |   |                           |                                   |                           |   |                           |            |                           |             |                 |               |             |
| männlich                    | 586          | 21,8                      | 6,5  | 0                         | 0,0   | 0,0                       | 0                                 | 0,0                       | 0,0                                       | 1                         | 0,0        | 888                       | 33,1        | 1,0             | 1.475         | 7,2         |
| weiblich                    | 632          | 23,6                      | 7,1  | 0                         | 0,0   | 0,0                       | 0                                 | 0,0                       | 0,0                                       | 0                         | 0,0        | 576                       | 21,5        | 1,0             | 1.208         | 7,8         |
| <b>gesamt</b>               | <b>1.218</b> | <b>45,4</b>               | <b>6,8</b>                                       | <b>0</b>                  | <b>0,0</b>                                      | <b>0,0</b>                | <b>0</b>                          | <b>0,0</b>                | <b>0,0</b>                                | <b>1</b>                  | <b>0,0</b> | <b>1.464</b>              | <b>54,6</b> | <b>8,0</b>      | <b>2.683</b>  | <b>7,5</b>  |
| <b>Neurochirurgie</b>       |              |                           |  |                           |   |                           |                                   |                           |   |                           |            |                           |             |                 |               |             |
| männlich                    | 390          | 29,7                      | 10,6   | 0                         | 0,0   | 0,0                       | 0                                 | 0,0                       | 0,0                                       | 0                         | 0,0        | 251                       | 19,1        | 1,0             | 641           | 10,5        |
| weiblich                    | 437          | 33,3                      | 10,9   | 0                         | 0,0   | 0,0                       | 0                                 | 0,0                       | 0,0                                       | 0                         | 0,0        | 234                       | 17,8        | 1,0             | 671           | 10,9        |
| <b>gesamt</b>               | <b>827</b>   | <b>63,0</b>               | <b>10,8</b>                                      | <b>0</b>                  | <b>0,0</b>                                      | <b>0,0</b>                | <b>0</b>                          | <b>0,0</b>                | <b>0,0</b>                                | <b>0</b>                  | <b>0,0</b> | <b>485</b>                | <b>37,0</b> | <b>10,5</b>     | <b>1.312</b>  | <b>10,7</b> |
| <b>Gynäkologie</b>          |              |                           |  |                           |   |                           |                                   |                           |   |                           |            |                           |             |                 |               |             |
| weiblich                    | 1.213        | 65,4                      | 5,5  | 0                         | 0,0   | 0,0                       | 0                                 | 0,0                       | 0,0                                       | 0                         | 0,0        | 642                       | 34,6        | 1,0             | 1.855         | 4,8         |
| <b>gesamt</b>               | <b>1.213</b> | <b>65,4</b>               | <b>5,5</b>                                       | <b>0</b>                  | <b>0,0</b>                                      | <b>0,0</b>                | <b>0</b>                          | <b>0,0</b>                | <b>0,0</b>                                | <b>0</b>                  | <b>0,0</b> | <b>642</b>                | <b>34,6</b> | <b>3,5</b>      | <b>1.855</b>  | <b>4,8</b>  |

\*) % von gesamt" bezieht sich jeweils auf die Gesamtfälle je Fachabteilung bzw. je KH/Region  
Für Patienten, die während eines Krankenhausaufenthaltes verlegt worden, sind die Falldaten jeweils der Fachabteilung mit der längsten Verweildauer zugeordnet  
Datenquelle: DRG-Daten nach § 21 Abs. 4 Abs 3 KHEntG, übermittelt vom Institut für das Entgeltsystem im Krankenhaus GmbH (InEK), Dateien FALL und FA



|                          | Normalfall |                            | Arbeitsunfall/<br>Wegeunfall/<br>Berufskrankheit |                           | Verkehrsunfall/ Sport-<br>oder sonstiger Unfall |                           | Hinweis auf äussere<br>Einwirkung |                           | Kriegsbeschädigten<br>Leiden / BVG-Leiden |                           | Notfall |                           | gesamt |                 |       |      |
|--------------------------|------------|----------------------------|--|---------------------------|---|---------------------------|-----------------------------------|---------------------------|---|---------------------------|---------|---------------------------|--------|-----------------|-------|------|
|                          | Fälle      | % von<br>gesamt *<br>dauer | Fälle  | % von<br>gesamt*<br>dauer | Fälle   | % von<br>gesamt*<br>dauer | Fälle                             | % von<br>gesamt*<br>dauer | Fälle                                     | % von<br>gesamt*<br>dauer | Fälle   | % von<br>gesamt*<br>dauer | Fälle  | Verw.-<br>dauer |       |      |
| <b>Geburtshilfe</b>      |            |                            |  |                           |   |                           |                                   |                           |   |                           |         |                           |        |                 |       |      |
| männlich                 | 128        | 6,2                        | 0  | 0,0                       | 1   | 0,7                       | 0                                 | 0,0                       | 0   | 0,0                       | 0       | 0,0                       | 10     | 0,5             | 139   | 12,4 |
| weiblich                 | 1.278      | 61,7                       | 0  | 0,0                       | 0   | 0,0                       | 0                                 | 0,0                       | 0   | 0,0                       | 0       | 0,0                       | 653    | 31,5            | 1.931 | 4,4  |
| gesamt                   | 1.406      | 67,9                       | 0  | 0,0                       | 1   | 0,0                       | 0                                 | 0,0                       | 0   | 0,0                       | 0       | 0,0                       | 663    | 32,0            | 2.070 | 5,0  |
| <b>HNO-Heilkunde</b>     |            |                            |  |                           |   |                           |                                   |                           |   |                           |         |                           |        |                 |       |      |
| männlich                 | 637        | 38,8                       | 0  | 0,0                       | 0   | 0,0                       | 0                                 | 0,0                       | 0   | 0,0                       | 0       | 0,0                       | 240    | 14,6            | 877   | 5,3  |
| weiblich                 | 568        | 34,6                       | 0  | 0,0                       | 0   | 0,0                       | 0                                 | 0,0                       | 0   | 0,0                       | 0       | 0,0                       | 196    | 11,9            | 764   | 5,1  |
| gesamt                   | 1.205      | 73,4                       | 0  | 0,0                       | 0   | 0,0                       | 0                                 | 0,0                       | 0   | 0,0                       | 0       | 0,0                       | 436    | 26,6            | 1.641 | 5,2  |
| <b>Augenheilkunde</b>    |            |                            |  |                           |   |                           |                                   |                           |   |                           |         |                           |        |                 |       |      |
| männlich                 | 246        | 48,3                       | 0  | 0,0                       | 0   | 0,0                       | 0                                 | 0,0                       | 0   | 0,0                       | 0       | 0,0                       | 7      | 1,4             | 253   | 2,8  |
| weiblich                 | 254        | 49,9                       | 0  | 0,0                       | 0   | 0,0                       | 0                                 | 0,0                       | 0   | 0,0                       | 0       | 0,0                       | 2      | 0,4             | 256   | 2,5  |
| gesamt                   | 500        | 98,2                       | 0  | 0,0                       | 0   | 0,0                       | 0                                 | 0,0                       | 0   | 0,0                       | 0       | 0,0                       | 9      | 1,8             | 509   | 2,7  |
| <b>Neurologie</b>        |            |                            |  |                           |   |                           |                                   |                           |   |                           |         |                           |        |                 |       |      |
| männlich                 | 538        | 21,1                       | 0  | 0,0                       | 0   | 0,0                       | 0                                 | 0,0                       | 0   | 0,0                       | 0       | 0,0                       | 688    | 26,9            | 1.226 | 6,1  |
| weiblich                 | 611        | 23,9                       | 0  | 0,0                       | 0   | 0,0                       | 0                                 | 0,0                       | 0   | 0,0                       | 0       | 0,0                       | 718    | 28,1            | 1.329 | 5,6  |
| gesamt                   | 1.149      | 45,0                       | 0  | 0,0                       | 0   | 0,0                       | 0                                 | 0,0                       | 0   | 0,0                       | 0       | 0,0                       | 1.406  | 55,0            | 2.555 | 5,9  |
| <b>Erw.-Psychiatrie</b>  |            |                            |  |                           |   |                           |                                   |                           |   |                           |         |                           |        |                 |       |      |
| männlich                 | 400        | 17,7                       | 0  | 0,0                       | 0   | 0,0                       | 0                                 | 0,0                       | 0   | 0,0                       | 0       | 0,0                       | 1.000  | 44,2            | 1.400 | 11,8 |
| weiblich                 | 326        | 14,4                       | 0  | 0,0                       | 0   | 0,0                       | 0                                 | 0,0                       | 0   | 0,0                       | 0       | 0,0                       | 539    | 23,8            | 865   | 16,7 |
| gesamt                   | 726        | 32,1                       | 0  | 0,0                       | 0   | 0,0                       | 0                                 | 0,0                       | 0   | 0,0                       | 0       | 0,0                       | 1.539  | 67,9            | 2.265 | 13,7 |
| <b>Nuklearmedizin</b>    |            |                            |  |                           |   |                           |                                   |                           |   |                           |         |                           |        |                 |       |      |
| männlich                 | 105        | 29,4                       | 0  | 0,0                       | 0   | 0,0                       | 0                                 | 0,0                       | 0   | 0,0                       | 0       | 0,0                       | 2      | 0,6             | 107   | 3,3  |
| weiblich                 | 250        | 70,0                       | 0  | 0,0                       | 0   | 0,0                       | 0                                 | 0,0                       | 0   | 0,0                       | 0       | 0,0                       | 0      | 0,0             | 250   | 3,3  |
| gesamt                   | 355        | 99,4                       | 0  | 0,0                       | 0   | 0,0                       | 0                                 | 0,0                       | 0   | 0,0                       | 0       | 0,0                       | 2      | 0,6             | 357   | 3,3  |
| <b>Strahlenheilkunde</b> |            |                            |  |                           |   |                           |                                   |                           |   |                           |         |                           |        |                 |       |      |
| männlich                 | 74         | 23,2                       | 0  | 0,0                       | 0   | 0,0                       | 0                                 | 0,0                       | 0   | 0,0                       | 0       | 0,0                       | 112    | 35,1            | 186   | 6,7  |
| weiblich                 | 58         | 18,2                       | 0  | 0,0                       | 0   | 0,0                       | 0                                 | 0,0                       | 0   | 0,0                       | 0       | 0,0                       | 75     | 23,5            | 133   | 7,5  |
| gesamt                   | 132        | 41,4                       | 0  | 0,0                       | 0   | 0,0                       | 0                                 | 0,0                       | 0   | 0,0                       | 0       | 0,0                       | 187    | 58,6            | 319   | 7,1  |
| <b>Dermatologie</b>      |            |                            |  |                           |   |                           |                                   |                           |   |                           |         |                           |        |                 |       |      |
| männlich                 | 234        | 36,9                       | 0  | 0,0                       | 0   | 0,0                       | 0                                 | 0,0                       | 0   | 0,0                       | 0       | 0,0                       | 71     | 11,2            | 305   | 7,4  |
| weiblich                 | 268        | 42,3                       | 0  | 0,0                       | 0   | 0,0                       | 0                                 | 0,0                       | 0   | 0,0                       | 0       | 0,0                       | 61     | 9,6             | 329   | 6,5  |
| gesamt                   | 502        | 79,2                       | 0  | 0,0                       | 0   | 0,0                       | 0                                 | 0,0                       | 0   | 0,0                       | 0       | 0,0                       | 132    | 20,8            | 634   | 7,0  |

\*) % von gesamt\* bezieht sich jeweils auf die Gesamtfälle je Fachabteilung bzw. je KH/Region

Für Patienten, die während eines Krankenhausaufenthaltes verlegt worden, sind die Falldaten jeweils der Fachabteilung mit der längsten Verweildauer zugeordnet

Datenquelle: DRG-Daten nach § 21 Abs. 4 Abs 3 KHEntG, übermittelt vom Institut für das Entgeltsystem im Krankenhaus GmbH (InEK), Dateien FALL und FA

|                                     | Normalfall |                            | Arbeitsunfall/<br>Wegeunfall/<br>Berufskrankheit |                           | Verkehrsunfall/ Sport-<br>oder sonstiger Unfall |                           | Hinweis auf äussere<br>Einwirkung |                           | Kriegsbeschädigten<br>Leiden / BVG-Leiden |                           | Notfall |                           | gesamt |                 |      |        |     |
|-------------------------------------|------------|----------------------------|--|---------------------------|---|---------------------------|-----------------------------------|---------------------------|---|---------------------------|---------|---------------------------|--------|-----------------|------|--------|-----|
|                                     | Fälle      | % von<br>gesamt *<br>dauer | Fälle  | % von<br>gesamt*<br>dauer | Fälle   | % von<br>gesamt*<br>dauer | Fälle                             | % von<br>gesamt*<br>dauer | Fälle                                     | % von<br>gesamt*<br>dauer | Fälle   | % von<br>gesamt*<br>dauer | Fälle  | Verw.-<br>dauer |      |        |     |
| <b>Mund-Kiefer-Gesichtschiurgie</b> |            |                            |  |                           |   |                           |                                   |                           |   |                           |         |                           |        |                 |      |        |     |
| männlich                            | 326        | 37,6                       | 5,4  | 0,0                       | 0,0   | 0,0                       | 0,0                               | 0,0                       | 0,0                                       | 0,0                       | 196     | 22,6                      | 1,0    | 522             | 4,8  |        |     |
| weiblich                            | 247        | 28,5                       | 5,0  | 0,0                       | 0,0   | 0,0                       | 0,0                               | 0,0                       | 0,0                                       | 0,0                       | 99      | 11,4                      | 1,0    | 346             | 4,6  |        |     |
| gesamt                              | 573        | 66,0                       | 5,2  | 0,0                       | 0,0   | 0,0                       | 0,0                               | 0,0                       | 0,0                                       | 0,0                       | 295     | 34,0                      | 3,8    | 868             | 4,7  |        |     |
| <b>Schmerztherapie</b>              |            |                            |  |                           |   |                           |                                   |                           |   |                           |         |                           |        |                 |      |        |     |
| männlich                            | 24         | 33,8                       | 10,4   | 0,0                       | 0,0   | 0,0                       | 0,0                               | 0,0                       | 0,0                                       | 0,0                       | 6       | 8,5                       | 1,0    | 30              | 10,6 |        |     |
| weiblich                            | 38         | 53,5                       | 9,3  | 0,0                       | 0,0   | 0,0                       | 0,0                               | 0,0                       | 0,0                                       | 0,0                       | 3       | 4,2                       | 1,0    | 41              | 9,4  |        |     |
| gesamt                              | 62         | 87,3                       | 9,7  | 0,0                       | 0,0   | 0,0                       | 0,0                               | 0,0                       | 0,0                                       | 0,0                       | 9       | 12,7                      | 11,0   | 71              | 9,9  |        |     |
| <b>KH/Region ges.</b>               | 23.387     | 52,6                       | 6,6  | 5                         | 0,0   | 3,6                       | 1                                 | 0,0                       | 1,9                                       | 0                         | 0,0     | 7,5                       | 21.028 | 47,3            | 6,5  | 44.422 | 6,6 |

\*) % von gesamt" bezieht sich jeweils auf die Gesamtfälle je Fachabteilung bzw. je KH/Region  
Für Patienten, die während eines Krankenhausaufenthaltes verlegt worden, sind die Falldaten jeweils der Fachabteilung mit der längsten Verweildauer zugeordnet  
Datenquelle: DRG-Daten nach § 21 Abs. 4 Abs 3 KHEntgG, übermittelt vom Institut für das Entgeltsystem im Krankenhaus GmbH (InEK), Dateien FALL und FA

# Entlassungen nach Abgangsarten in Krankenhäusern 2011

## Stadt Bremerhaven - summiert - alle Disziplinen gruppiert

|                             | Entlassung regulär und aus sonstigen Gründen (1 und 3) |                           | Nachstationäre Behandlung vorgesehene (2 und 14) |                           | Behandlung gegen ärztlichen Rat beendet (4 und 15) |                           | Tod und Entlassung in Hospiz (7 und 11) |                           | Entlassung in Reha- und Pflegeeinrichtungen (9 und 10) |                           | Verlegungen in andere Krankenhäuser und sonstige Entlassungen |                           | gesamt |             |
|-----------------------------|--|---------------------------|--|---------------------------|--|---------------------------|---|---------------------------|--|---------------------------|---|---------------------------|--------|-------------|
|                             | Fälle  | % von Verw.-gesamt* dauer | Fälle  | % von Verw.-gesamt* dauer | Fälle  | % von Verw.-gesamt* dauer | Fälle                                   | % von Verw.-gesamt* dauer | Fälle  | % von Verw.-gesamt* dauer | Fälle   | % von Verw.-gesamt* dauer | Fälle  | Verw.-dauer |
| <b>Innere Medizin</b>       |  |                           |  |                           |  |                           |   |                           |  |                           |   |                           |        |             |
| männlich                    | 7.661  | 45,4                      | 27   | 0,2                       | 293  | 3,3                       | 487                                     | 2,9                       | 55   | 0,3                       | 401   | 2,4                       | 8.924  | 5,5         |
| weiblich                    | 6.945  | 41,1                      | 20   | 0,1                       | 212  | 2,7                       | 410                                     | 2,4                       | 108  | 0,6                       | 272   | 1,6                       | 7.967  | 5,7         |
| <b>gesamt</b>               | 14.606   | 86,5                      | 47   | 0,3                       | 505  | 3,0                       | 897                                     | 5,3                       | 163  | 1,0                       | 673   | 4,0                       | 16.891 | 5,6         |
| <b>Geriatrie</b>            |  |                           |  |                           |  |                           |   |                           |  |                           |   |                           |        |             |
| männlich                    | 201  | 32,8                      | 0  | 0,0                       | 2  | 1,0                       | 5                                       | 0,8                       | 0  | 0,0                       | 0   | 0,0                       | 208    | 20,3        |
| weiblich                    | 393  | 64,2                      | 0  | 0,0                       | 3  | 0,7                       | 6                                       | 1,0                       | 0  | 0,0                       | 2   | 0,3                       | 404    | 20,7        |
| <b>gesamt</b>               | 594  | 97,1                      | 0  | 0,0                       | 5  | 0,8                       | 11                                      | 1,8                       | 0  | 0,0                       | 2   | 0,3                       | 612    | 20,5        |
| <b>Pädiatrie</b>            |  |                           |  |                           |  |                           |   |                           |  |                           |   |                           |        |             |
| männlich                    | 1.286  | 43,3                      | 96   | 3,2                       | 130  | 8,5                       | 1                                       | 0,0                       | 1  | 0,0                       | 12  | 0,4                       | 1.526  | 3,4         |
| weiblich                    | 1.188  | 40,0                      | 101  | 3,4                       | 131  | 9,1                       | 1                                       | 0,0                       | 0  | 0,0                       | 26  | 0,9                       | 1.447  | 3,4         |
| <b>gesamt</b>               | 2.474  | 83,2                      | 197  | 6,6                       | 261  | 8,8                       | 2                                       | 0,1                       | 1  | 0,0                       | 38  | 1,3                       | 2.973  | 3,4         |
| <b>Allgemeine Chirurgie</b> |  |                           |  |                           |  |                           |   |                           |  |                           |   |                           |        |             |
| männlich                    | 2.904  | 42,7                      | 223  | 3,3                       | 109  | 3,2                       | 71                                      | 1,0                       | 57   | 0,8                       | 79  | 1,2                       | 3.443  | 7,7         |
| weiblich                    | 2.829  | 41,6                      | 123  | 1,8                       | 68   | 2,0                       | 89                                      | 1,3                       | 149  | 2,2                       | 106   | 1,6                       | 3.364  | 7,7         |
| <b>gesamt</b>               | 5.733  | 84,2                      | 346  | 5,1                       | 177  | 2,6                       | 160                                     | 2,4                       | 206  | 3,0                       | 185   | 2,7                       | 6.807  | 7,7         |
| <b>Unfallchirurgie</b>      |  |                           |  |                           |  |                           |   |                           |  |                           |   |                           |        |             |
| männlich                    | 1.394  | 52,0                      | 5  | 0,2                       | 61   | 4,1                       | 6                                       | 0,2                       | 0  | 0,0                       | 9   | 0,3                       | 1.475  | 7,2         |
| weiblich                    | 1.150  | 42,9                      | 4  | 0,1                       | 31   | 2,6                       | 13                                      | 0,5                       | 0  | 0,0                       | 10  | 0,4                       | 1.208  | 7,8         |
| <b>gesamt</b>               | 2.544  | 94,8                      | 9  | 0,3                       | 92   | 3,4                       | 19                                      | 0,7                       | 0  | 0,0                       | 19  | 0,7                       | 2.683  | 7,5         |
| <b>Neurochirurgie</b>       |  |                           |  |                           |  |                           |   |                           |  |                           |   |                           |        |             |
| männlich                    | 607  | 46,3                      | 3  | 0,2                       | 7  | 1,1                       | 12                                      | 0,9                       | 0  | 0,0                       | 12  | 0,9                       | 641    | 10,5        |
| weiblich                    | 636  | 48,5                      | 0  | 0,0                       | 10   | 1,5                       | 16                                      | 1,2                       | 0  | 0,0                       | 9   | 0,7                       | 671    | 10,9        |
| <b>gesamt</b>               | 1.243  | 94,7                      | 3  | 0,2                       | 17   | 1,3                       | 28                                      | 2,1                       | 0  | 0,0                       | 21  | 1,6                       | 1.312  | 10,7        |
| <b>Gynäkologie</b>          |  |                           |  |                           |  |                           |   |                           |  |                           |   |                           |        |             |
| weiblich                    | 1.794  | 96,7                      | 0  | 0,0                       | 46   | 2,5                       | 7                                       | 0,4                       | 0  | 0,0                       | 8   | 0,4                       | 1.855  | 4,8         |
| <b>gesamt</b>               | 1.794  | 96,7                      | 0  | 0,0                       | 46   | 2,5                       | 7                                       | 0,4                       | 0  | 0,0                       | 8   | 0,4                       | 1.855  | 4,8         |

\*) % von gesamt" bezieht sich jeweils auf die Gesamtfälle je Fachabteilung bzw. je KH/Region  
Für Patienten, die während eines Krankenhausaufenthaltes verlegt worden, sind die Falldaten jeweils der Fachabteilung mit der längsten Verweildauer zugeordnet  
Datenquelle: DRG-Daten nach § 21 Abs. 4 Abs 3 KHEntG, übermittelt vom Institut für das Entgeltsystem im Krankenhaus GmbH (InEK), Dateien FALL und FA

|                          | Entlassung regulär und aus sonstigen Gründen (1 und 3) |                             | Nachstationäre Behandlung vorgesehene (2 und 14) |                            | Behandlung gegen ärztlichen Rat beendet (4 und 15) |                            | Tod und Entlassung in Hospiz (7 und 11) |                            | Entlassung in Reha- und Pflegeeinrichtungen (9 und 10) |                            | Verlegungen in andere Krankenhäuser und sonstige Entlassungen |                            | gesamt |                 |
|--------------------------|--|-----------------------------|--|----------------------------|--|----------------------------|---|----------------------------|--|----------------------------|---|----------------------------|--------|-----------------|
|                          | Fälle  | Verw.-<br>gesamt *<br>dauer | Fälle  | Verw.-<br>gesamt*<br>dauer | Fälle  | Verw.-<br>gesamt*<br>dauer | Fälle                                   | Verw.-<br>gesamt*<br>dauer | Fälle  | Verw.-<br>gesamt*<br>dauer | Fälle   | Verw.-<br>gesamt*<br>dauer | Fälle  | Verw.-<br>dauer |
| <b>Geburtshilfe</b>      |  |                             |  |                            |  |                            |   |                            |  |                            |   |                            |        |                 |
| männlich                 | 109  | 5,3 13,4                    | 7  | 0,3 8,9                    | 2  | 1,4 13,0                   | 3                                       | 0,1 2,3                    | 0  | 0,0 0,0                    | 18  | 0,9 1,0                    | 139    | 12,4            |
| weiblich                 | 1.828  | 88,3 4,5                    | 3  | 0,1 5,3                    | 66   | 3,4 2,9                    | 0                                       | 0,0 0,0                    | 0  | 0,0 0,0                    | 34  | 1,6 1,0                    | 1.931  | 4,4             |
| <b>gesamt</b>            | 1.937  | 93,6 5,0                    | 10   | 0,5 7,8                    | 68   | 3,3 3,2                    | 3                                       | 0,1 2,3                    | 0  | 0,0 0,0                    | 52  | 2,5 6,9                    | 2.070  | 5,0             |
| <b>HNO-Heilkunde</b>     |  |                             |  |                            |  |                            |   |                            |  |                            |   |                            |        |                 |
| männlich                 | 823  | 50,2 5,4                    | 5  | 0,3 5,2                    | 45   | 5,1 3,6                    | 3                                       | 0,2 8,0                    | 0  | 0,0 0,0                    | 1   | 0,1 1,0                    | 877    | 5,3             |
| weiblich                 | 730  | 44,5 5,2                    | 4  | 0,2 2,0                    | 27   | 3,5 4,1                    | 0                                       | 0,0 0,0                    | 0  | 0,0 0,0                    | 3   | 0,2 1,0                    | 764    | 5,1             |
| <b>gesamt</b>            | 1.553  | 94,6 5,3                    | 9  | 0,5 3,8                    | 72   | 4,4 3,8                    | 3                                       | 0,2 8,0                    | 0  | 0,0 0,0                    | 4   | 0,2 9,5                    | 1.641  | 5,2             |
| <b>Augenheilkunde</b>    |  |                             |  |                            |  |                            |   |                            |  |                            |   |                            |        |                 |
| männlich                 | 251  | 49,3 2,8                    | 0  | 0,0 0,0                    | 1  | 0,4 1,0                    | 0                                       | 0,0 0,0                    | 0  | 0,0 0,0                    | 1   | 0,2 1,0                    | 253    | 2,8             |
| weiblich                 | 252  | 49,5 2,5                    | 0  | 0,0 0,0                    | 2  | 0,8 1,0                    | 0                                       | 0,0 0,0                    | 1  | 0,2 1,5                    | 1   | 0,2 1,0                    | 256    | 2,5             |
| <b>gesamt</b>            | 503  | 98,8 2,7                    | 0  | 0,0 0,0                    | 3  | 0,6 1,0                    | 0                                       | 0,0 0,0                    | 1  | 0,2 3,0                    | 2   | 0,4 5,0                    | 509    | 2,7             |
| <b>Neurologie</b>        |  |                             |  |                            |  |                            |   |                            |  |                            |   |                            |        |                 |
| männlich                 | 1.093  | 42,8 6,3                    | 0  | 0,0 0,0                    | 31   | 2,5 2,5                    | 30                                      | 1,2 4,9                    | 0  | 0,0 0,0                    | 72  | 2,8 1,0                    | 1.226  | 6,1             |
| weiblich                 | 1.224  | 47,9 5,7                    | 4  | 0,2 5,2                    | 22   | 1,7 2,0                    | 24                                      | 0,9 5,0                    | 0  | 0,0 0,0                    | 55  | 2,2 1,0                    | 1.329  | 5,6             |
| <b>gesamt</b>            | 2.317  | 90,7 6,0                    | 4  | 0,2 5,2                    | 53   | 2,1 2,3                    | 54                                      | 2,1 4,9                    | 0  | 0,0 0,0                    | 127   | 5,0 5,8                    | 2.555  | 5,9             |
| <b>Erw.-Psychiatrie</b>  |  |                             |  |                            |  |                            |   |                            |  |                            |   |                            |        |                 |
| männlich                 | 933  | 41,2 15,5                   | 6  | 0,3 14,2                   | 392  | 28,0 3,9                   | 1                                       | 0,0 61,9                   | 0  | 0,0 0,0                    | 68  | 3,0 1,0                    | 1.400  | 11,8            |
| weiblich                 | 665  | 29,4 19,2                   | 1  | 0,0 21,0                   | 130  | 15,0 6,3                   | 2                                       | 0,1 6,0                    | 0  | 0,0 0,0                    | 67  | 3,0 1,0                    | 865    | 16,7            |
| <b>gesamt</b>            | 1.598  | 70,6 17,0                   | 7  | 0,3 15,1                   | 522  | 23,0 4,5                   | 3                                       | 0,1 24,7                   | 0  | 0,0 0,0                    | 135   | 6,0 9,4                    | 2.265  | 13,7            |
| <b>Nuklearmedizin</b>    |  |                             |  |                            |  |                            |   |                            |  |                            |   |                            |        |                 |
| männlich                 | 107  | 30,0 3,3                    | 0  | 0,0 0,0                    | 0  | 0,0 0,0                    | 0                                       | 0,0 0,0                    | 0  | 0,0 0,0                    | 0   | 0,0 0,0                    | 107    | 3,3             |
| weiblich                 | 249  | 69,7 3,3                    | 0  | 0,0 0,0                    | 1  | 0,4 1,0                    | 0                                       | 0,0 0,0                    | 0  | 0,0 0,0                    | 0   | 0,0 0,0                    | 250    | 3,3             |
| <b>gesamt</b>            | 356  | 99,7 3,3                    | 0  | 0,0 0,0                    | 1  | 0,3 1,0                    | 0                                       | 0,0 0,0                    | 0  | 0,0 0,0                    | 0   | 0,0 0,0                    | 357    | 3,3             |
| <b>Strahlenheilkunde</b> |  |                             |  |                            |  |                            |   |                            |  |                            |   |                            |        |                 |
| männlich                 | 169  | 53,0 6,9                    | 0  | 0,0 0,0                    | 1  | 0,5 1,0                    | 2                                       | 0,6 3,5                    | 0  | 0,0 0,0                    | 14  | 4,4 1,0                    | 186    | 6,7             |
| weiblich                 | 119  | 37,3 7,5                    | 0  | 0,0 0,0                    | 1  | 0,8 2,0                    | 4                                       | 1,3 5,2                    | 0  | 0,0 0,0                    | 9   | 2,8 1,0                    | 133    | 7,5             |
| <b>gesamt</b>            | 288  | 90,3 7,2                    | 0  | 0,0 0,0                    | 2  | 0,6 1,5                    | 6                                       | 1,9 4,7                    | 0  | 0,0 0,0                    | 23  | 7,2 7,0                    | 319    | 7,1             |
| <b>Dermatologie</b>      |  |                             |  |                            |  |                            |   |                            |  |                            |   |                            |        |                 |
| männlich                 | 300  | 47,3 7,4                    | 1  | 0,2 4,0                    | 3  | 1,0 2,3                    | 1                                       | 0,2 26,0                   | 0  | 0,0 0,0                    | 0   | 0,0 0,0                    | 305    | 7,4             |
| weiblich                 | 322  | 50,8 6,6                    | 0  | 0,0 0,0                    | 6  | 1,8 4,0                    | 1                                       | 0,2 4,0                    | 0  | 0,0 0,0                    | 0   | 0,0 0,0                    | 329    | 6,5             |
| <b>gesamt</b>            | 622  | 98,1 7,0                    | 1  | 0,2 4,0                    | 9  | 1,4 3,4                    | 2                                       | 0,3 15,0                   | 0  | 0,0 0,0                    | 0   | 0,0 0,0                    | 634    | 7,0             |

\*) % von gesamt" bezieht sich jeweils auf die Gesamtfälle je Fachabteilung bzw. je KH/Region

Für Patienten, die während eines Krankenhausaufenthaltes verlegt worden, sind die Falldaten jeweils der Fachabteilung mit der längsten Verweildauer zugeordnet

Datenquelle: DRG-Daten nach § 21 Abs. 4 Abs 3 KHEntG, übermittelt vom Institut für das Entgeltsystem im Krankenhaus GmbH (InEK), Dateien FALL und FA

|                                      | Entlassung regulär und aus sonstigen Gründen (1 und 3) |                             | Nachstationäre Behandlung vorgesehen (2 und 14) |                            | Behandlung gegen ärztlichen Rat beendet (4 und 15) |                            | Tod und Entlassung in Hospiz (7 und 11) |                            | Entlassung in Reha- und Pflegeeinrichtungen (9 und 10) |                            | Verlegungen in andere Krankenhäuser und sonstige Entlassungen |                            | gesamt       |                 |            |               |            |
|--------------------------------------|--|-----------------------------|---|----------------------------|--|----------------------------|---|----------------------------|--|----------------------------|---|----------------------------|--------------|-----------------|------------|---------------|------------|
|                                      | Fälle  | Verw.-<br>gesamt *<br>dauer | Fälle   | Verw.-<br>gesamt*<br>dauer | Fälle  | Verw.-<br>gesamt*<br>dauer | Fälle                                   | Verw.-<br>gesamt*<br>dauer | Fälle  | Verw.-<br>gesamt*<br>dauer | Fälle   | Verw.-<br>gesamt*<br>dauer | Fälle        | Verw.-<br>dauer |            |               |            |
| <b>Mund-Kiefer-Gesichtschirurgie</b> |  |                             |   |                            |  |                            |   |                            |  |                            |   |                            |              |                 |            |               |            |
| männlich                             | 501  | 57,7                        | 4,9   | 0                          | 0,0  | 0,0                        | 13                                      | 2,5                        | 1,6  | 0                          | 0,0   | 0,0                        | 6            | 0,7             | 1,0        | 522           | 4,8        |
| weiblich                             | 337  | 38,8                        | 4,6   | 0                          | 0,0  | 0,0                        | 3                                       | 0,9                        | 1,0  | 0                          | 0,0   | 0,0                        | 4            | 0,5             | 1,0        | 346           | 4,6        |
| gesamt                               | 838  | 96,5                        | 4,8   | 0                          | 0,0  | 0,0                        | 16                                      | 1,8                        | 1,5  | 0                          | 0,0   | 0,0                        | 10           | 1,2             | 5,0        | 868           | 4,7        |
| <b>Schmerztherapie</b>               |  |                             |   |                            |  |                            |   |                            |  |                            |   |                            |              |                 |            |               |            |
| männlich                             | 30   | 42,3                        | 10,6  | 0                          | 0,0  | 0,0                        | 0                                       | 0,0                        | 0,0  | 0                          | 0,0   | 0,0                        | 0            | 0,0             | 0,0        | 30            | 10,6       |
| weiblich                             | 40   | 56,3                        | 9,6   | 0                          | 0,0  | 0,0                        | 1                                       | 2,4                        | 2,0  | 0                          | 0,0   | 0,0                        | 0            | 0,0             | 0,0        | 41            | 9,4        |
| gesamt                               | 70   | 98,6                        | 10,0  | 0                          | 0,0  | 0,0                        | 1                                       | 1,4                        | 2,0  | 0                          | 0,0   | 0,0                        | 0            | 0,0             | 0,0        | 71            | 9,9        |
| <b>KH/Region ges.</b>                | <b>39.070</b>  | <b>88,0</b>                 | <b>6,6</b>                                      | <b>633</b>                 | <b>1,4</b>   | <b>7,0</b>                 | <b>1.850</b>                            | <b>4,2</b>                 | <b>3,3</b>   | <b>371</b>                 | <b>0,8</b>  | <b>11,2</b>                | <b>1.299</b> | <b>2,9</b>      | <b>6,5</b> | <b>44.422</b> | <b>6,6</b> |

\*) % von gesamt" bezieht sich jeweils auf die Gesamtfälle je Fachabteilung bzw. je KH/Region  
Für Patienten, die während eines Krankenhausaufenthaltes verlegt worden, sind die Falldaten jeweils der Fachabteilung mit der längsten Verweildauer zugeordnet  
Datenquelle: DRG-Daten nach § 21 Abs. 4 Abs 3 KHEntgG, übermittelt vom Institut für das Entgeltsystem im Krankenhaus GmbH (InEK), Dateien FALL und FA

## Patientendaten in der Zusammenfassung von Altersgruppen 2011

### Stadt Bremerhaven - summiert - alle Disziplinen gruppiert

|                             | 0 bis unter 1 Jahr |                            | 1 bis unter 20 Jahre |                            | 20 bis unter 60 Jahre |                            | 60 bis unter 70 Jahre |                            | 70 bis unter 80 Jahre |                            | 80 Jahre und älter |                            | gesamt |                 |
|-----------------------------|--------------------|----------------------------|----------------------|----------------------------|-----------------------|----------------------------|-----------------------|----------------------------|-----------------------|----------------------------|--------------------|----------------------------|--------|-----------------|
|                             | Fälle              | Verw.-<br>gesamt*<br>dauer | Fälle                | Verw.-<br>gesamt*<br>dauer | Fälle                 | Verw.-<br>gesamt*<br>dauer | Fälle                 | Verw.-<br>gesamt*<br>dauer | Fälle                 | Verw.-<br>gesamt*<br>dauer | Fälle              | Verw.-<br>gesamt*<br>dauer | Fälle  | Verw.-<br>dauer |
| <b>Innere Medizin</b>       |                    |                            |                      |                            |                       |                            |                       |                            |                       |                            |                    |                            |        |                 |
| männlich                    | 0                  | 0,0                        | 88                   | 0,5                        | 2.508                 | 28,1                       | 1.990                 | 11,8                       | 2.777                 | 16,4                       | 1.561              | 9,2                        | 8.924  | 5,5             |
| weiblich                    | 0                  | 0,0                        | 75                   | 0,4                        | 2.086                 | 26,2                       | 1.311                 | 7,8                        | 2.172                 | 12,9                       | 2.323              | 13,8                       | 7.967  | 5,7             |
| <b>gesamt</b>               | 0                  | 0,0                        | 163                  | 1,0                        | 4.594                 | 27,2                       | 3.301                 | 19,5                       | 4.949                 | 29,3                       | 3.884              | 23,0                       | 16.891 | 5,6             |
| <b>Geriatrie</b>            |                    |                            |                      |                            |                       |                            |                       |                            |                       |                            |                    |                            |        |                 |
| männlich                    | 0                  | 0,0                        | 0                    | 0,0                        | 0                     | 0,0                        | 35                    | 5,7                        | 86                    | 14,1                       | 87                 | 14,2                       | 208    | 20,3            |
| weiblich                    | 0                  | 0,0                        | 0                    | 0,0                        | 1                     | 0,2                        | 30                    | 4,9                        | 148                   | 24,2                       | 225                | 36,8                       | 404    | 20,7            |
| <b>gesamt</b>               | 0                  | 0,0                        | 0                    | 0,0                        | 1                     | 0,2                        | 65                    | 10,6                       | 234                   | 38,2                       | 312                | 51,0                       | 612    | 20,5            |
| <b>Pädiatrie</b>            |                    |                            |                      |                            |                       |                            |                       |                            |                       |                            |                    |                            |        |                 |
| männlich                    | 217                | 7,3                        | 1.308                | 44,0                       | 1                     | 0,1                        | 0                     | 0,0                        | 0                     | 0,0                        | 0                  | 0,0                        | 1.526  | 3,4             |
| weiblich                    | 195                | 6,6                        | 1.252                | 42,1                       | 0                     | 0,0                        | 0                     | 0,0                        | 0                     | 0,0                        | 0                  | 0,0                        | 1.447  | 3,4             |
| <b>gesamt</b>               | 412                | 13,9                       | 2.560                | 86,1                       | 1                     | 0,0                        | 0                     | 0,0                        | 0                     | 0,0                        | 0                  | 0,0                        | 2.973  | 3,4             |
| <b>Allgemeine Chirurgie</b> |                    |                            |                      |                            |                       |                            |                       |                            |                       |                            |                    |                            |        |                 |
| männlich                    | 0                  | 0,0                        | 100                  | 1,5                        | 1.533                 | 44,5                       | 686                   | 10,1                       | 769                   | 11,3                       | 355                | 5,2                        | 3.443  | 7,7             |
| weiblich                    | 0                  | 0,0                        | 121                  | 1,8                        | 1.217                 | 36,2                       | 553                   | 8,1                        | 686                   | 10,1                       | 787                | 11,6                       | 3.364  | 7,7             |
| <b>gesamt</b>               | 0                  | 0,0                        | 221                  | 3,2                        | 2.750                 | 40,4                       | 1.239                 | 18,2                       | 1.455                 | 21,4                       | 1.142              | 16,8                       | 6.807  | 7,7             |
| <b>Unfallchirurgie</b>      |                    |                            |                      |                            |                       |                            |                       |                            |                       |                            |                    |                            |        |                 |
| männlich                    | 0                  | 0,0                        | 150                  | 5,6                        | 866                   | 58,7                       | 221                   | 8,2                        | 167                   | 6,2                        | 71                 | 2,6                        | 1.475  | 7,2             |
| weiblich                    | 0                  | 0,0                        | 81                   | 3,0                        | 487                   | 40,3                       | 231                   | 8,6                        | 220                   | 8,2                        | 189                | 7,0                        | 1.208  | 7,8             |
| <b>gesamt</b>               | 0                  | 0,0                        | 231                  | 8,6                        | 1.353                 | 50,4                       | 452                   | 16,8                       | 387                   | 14,4                       | 260                | 9,7                        | 2.683  | 7,5             |
| <b>Neurochirurgie</b>       |                    |                            |                      |                            |                       |                            |                       |                            |                       |                            |                    |                            |        |                 |
| männlich                    | 0                  | 0,0                        | 6                    | 0,5                        | 306                   | 47,7                       | 156                   | 11,9                       | 126                   | 9,6                        | 47                 | 3,6                        | 641    | 10,5            |
| weiblich                    | 0                  | 0,0                        | 12                   | 0,9                        | 328                   | 48,9                       | 120                   | 9,1                        | 139                   | 10,6                       | 72                 | 5,5                        | 671    | 10,9            |
| <b>gesamt</b>               | 0                  | 0,0                        | 18                   | 1,4                        | 634                   | 48,3                       | 276                   | 21,0                       | 265                   | 20,2                       | 119                | 9,1                        | 1.312  | 10,7            |
| <b>Gynäkologie</b>          |                    |                            |                      |                            |                       |                            |                       |                            |                       |                            |                    |                            |        |                 |
| weiblich                    | 0                  | 0,0                        | 87                   | 4,7                        | 1.252                 | 67,5                       | 232                   | 12,5                       | 201                   | 10,8                       | 83                 | 4,5                        | 1.855  | 4,8             |
| <b>gesamt</b>               | 0                  | 0,0                        | 87                   | 4,7                        | 1.252                 | 67,5                       | 232                   | 12,5                       | 201                   | 10,8                       | 83                 | 4,5                        | 1.855  | 4,8             |

\*) % von gesamt" bezieht sich jeweils auf die Gesamtfälle je Fachabteilung bzw. je KH/Region  
Für Patienten, die während eines Krankenhausaufenthaltes verlegt worden, sind die Falldaten jeweils der Fachabteilung mit der längsten Verweildauer zugeordnet  
Datenquelle: DRG-Daten nach § 21 Abs. 4 Abs 3 KHEntG, übermittelt vom Institut für das Entgeltsystem im Krankenhaus GmbH (InEK), Dateien FALL und FA

|                          | 0 bis unter 1 Jahr |                             | 1 bis unter 20 Jahre |                            | 20 bis unter 60 Jahre |                            | 60 bis unter 70 Jahre |                            | 70 bis unter 80 Jahre |                            | 80 Jahre und älter |                            | gesamt       |                 |
|--------------------------|--------------------|-----------------------------|----------------------|----------------------------|-----------------------|----------------------------|-----------------------|----------------------------|-----------------------|----------------------------|--------------------|----------------------------|--------------|-----------------|
|                          | Fälle              | Verw.-<br>gesamt *<br>dauer | Fälle                | Verw.-<br>gesamt*<br>dauer | Fälle                 | Verw.-<br>gesamt*<br>dauer | Fälle                 | Verw.-<br>gesamt*<br>dauer | Fälle                 | Verw.-<br>gesamt*<br>dauer | Fälle              | Verw.-<br>gesamt*<br>dauer | Fälle        | Verw.-<br>dauer |
| <b>Geburtshilfe</b>      |                    |                             |                      |                            |                       |                            |                       |                            |                       |                            |                    |                            |              |                 |
| männlich                 | 139                | 6,7                         | 12,4                 | 0                          | 0,0                   | 0,0                        | 0                     | 0,0                        | 0,0                   | 0                          | 0,0                | 0,0                        | 139          | 12,4            |
| weiblich                 | 128                | 6,2                         | 12,1                 | 86                         | 4,2                   | 3,6                        | 1.716                 | 88,9                       | 3,9                   | 1                          | 0,0                | 5,0                        | 1.931        | 4,4             |
| <b>gesamt</b>            | <b>267</b>         | <b>12,9</b>                 | <b>12,2</b>          | <b>86</b>                  | <b>4,2</b>            | <b>3,6</b>                 | <b>1.716</b>          | <b>82,9</b>                | <b>3,9</b>            | <b>1</b>                   | <b>0,0</b>         | <b>9,8</b>                 | <b>2.070</b> | <b>5,0</b>      |
| <b>HNO-Heilkunde</b>     |                    |                             |                      |                            |                       |                            |                       |                            |                       |                            |                    |                            |              |                 |
| männlich                 | 0                  | 0,0                         | 0,0                  | 140                        | 8,5                   | 4,9                        | 457                   | 52,1                       | 5,1                   | 110                        | 6,7                | 6,4                        | 123          | 7,5             |
| weiblich                 | 0                  | 0,0                         | 0,0                  | 161                        | 9,8                   | 5,3                        | 408                   | 53,4                       | 5,1                   | 73                         | 4,4                | 5,0                        | 65           | 4,0             |
| <b>gesamt</b>            | <b>0</b>           | <b>0,0</b>                  | <b>0,0</b>           | <b>301</b>                 | <b>18,3</b>           | <b>5,1</b>                 | <b>865</b>            | <b>52,7</b>                | <b>5,1</b>            | <b>183</b>                 | <b>11,2</b>        | <b>5,9</b>                 | <b>188</b>   | <b>11,5</b>     |
| <b>Augenheilkunde</b>    |                    |                             |                      |                            |                       |                            |                       |                            |                       |                            |                    |                            |              |                 |
| männlich                 | 0                  | 0,0                         | 0,0                  | 0                          | 0,0                   | 0,0                        | 22                    | 8,7                        | 3,3                   | 50                         | 9,8                | 2,5                        | 115          | 22,6            |
| weiblich                 | 0                  | 0,0                         | 0,0                  | 1                          | 0,2                   | 1,0                        | 15                    | 5,9                        | 3,7                   | 64                         | 12,6               | 2,7                        | 105          | 20,6            |
| <b>gesamt</b>            | <b>0</b>           | <b>0,0</b>                  | <b>0,0</b>           | <b>1</b>                   | <b>0,2</b>            | <b>1,0</b>                 | <b>37</b>             | <b>7,3</b>                 | <b>3,5</b>            | <b>114</b>                 | <b>22,4</b>        | <b>2,6</b>                 | <b>220</b>   | <b>43,2</b>     |
| <b>Neurologie</b>        |                    |                             |                      |                            |                       |                            |                       |                            |                       |                            |                    |                            |              |                 |
| männlich                 | 0                  | 0,0                         | 0,0                  | 14                         | 0,5                   | 4,6                        | 481                   | 39,2                       | 5,4                   | 248                        | 9,7                | 6,9                        | 334          | 13,1            |
| weiblich                 | 0                  | 0,0                         | 0,0                  | 36                         | 1,4                   | 3,2                        | 520                   | 39,1                       | 4,8                   | 179                        | 7,0                | 7,0                        | 295          | 11,5            |
| <b>gesamt</b>            | <b>0</b>           | <b>0,0</b>                  | <b>0,0</b>           | <b>50</b>                  | <b>2,0</b>            | <b>3,6</b>                 | <b>1.001</b>          | <b>39,2</b>                | <b>5,1</b>            | <b>427</b>                 | <b>16,7</b>        | <b>7,0</b>                 | <b>629</b>   | <b>24,6</b>     |
| <b>Erw.-Psychiatrie</b>  |                    |                             |                      |                            |                       |                            |                       |                            |                       |                            |                    |                            |              |                 |
| männlich                 | 0                  | 0,0                         | 0,0                  | 28                         | 1,2                   | 5,1                        | 1.206                 | 86,1                       | 11,9                  | 85                         | 3,8                | 14,3                       | 44           | 1,9             |
| weiblich                 | 0                  | 0,0                         | 0,0                  | 30                         | 1,3                   | 9,5                        | 638                   | 73,8                       | 17,2                  | 57                         | 2,5                | 21,5                       | 83           | 3,7             |
| <b>gesamt</b>            | <b>0</b>           | <b>0,0</b>                  | <b>0,0</b>           | <b>58</b>                  | <b>2,6</b>            | <b>7,4</b>                 | <b>1.844</b>          | <b>81,4</b>                | <b>13,8</b>           | <b>142</b>                 | <b>6,3</b>         | <b>17,2</b>                | <b>127</b>   | <b>5,6</b>      |
| <b>Nuklearmedizin</b>    |                    |                             |                      |                            |                       |                            |                       |                            |                       |                            |                    |                            |              |                 |
| männlich                 | 0                  | 0,0                         | 0,0                  | 0                          | 0,0                   | 0,0                        | 37                    | 34,6                       | 3,3                   | 35                         | 9,8                | 3,2                        | 28           | 7,8             |
| weiblich                 | 0                  | 0,0                         | 0,0                  | 0                          | 0,0                   | 0,0                        | 90                    | 36,0                       | 3,3                   | 54                         | 15,1               | 3,3                        | 69           | 19,3            |
| <b>gesamt</b>            | <b>0</b>           | <b>0,0</b>                  | <b>0,0</b>           | <b>0</b>                   | <b>0,0</b>            | <b>0,0</b>                 | <b>127</b>            | <b>35,6</b>                | <b>3,3</b>            | <b>89</b>                  | <b>24,9</b>        | <b>3,2</b>                 | <b>97</b>    | <b>27,2</b>     |
| <b>Strahlenheilkunde</b> |                    |                             |                      |                            |                       |                            |                       |                            |                       |                            |                    |                            |              |                 |
| männlich                 | 0                  | 0,0                         | 0,0                  | 0                          | 0,0                   | 0,0                        | 52                    | 28,0                       | 6,8                   | 77                         | 24,1               | 5,9                        | 46           | 14,4            |
| weiblich                 | 0                  | 0,0                         | 0,0                  | 0                          | 0,0                   | 0,0                        | 57                    | 42,9                       | 6,0                   | 44                         | 13,8               | 6,9                        | 19           | 6,0             |
| <b>gesamt</b>            | <b>0</b>           | <b>0,0</b>                  | <b>0,0</b>           | <b>0</b>                   | <b>0,0</b>            | <b>0,0</b>                 | <b>109</b>            | <b>34,2</b>                | <b>6,4</b>            | <b>121</b>                 | <b>37,9</b>        | <b>6,3</b>                 | <b>65</b>    | <b>20,4</b>     |
| <b>Dermatologie</b>      |                    |                             |                      |                            |                       |                            |                       |                            |                       |                            |                    |                            |              |                 |
| männlich                 | 0                  | 0,0                         | 0,0                  | 4                          | 0,6                   | 12,5                       | 143                   | 46,9                       | 8,8                   | 64                         | 10,1               | 6,0                        | 61           | 9,6             |
| weiblich                 | 0                  | 0,0                         | 0,0                  | 13                         | 2,1                   | 4,5                        | 146                   | 44,4                       | 6,7                   | 38                         | 6,0                | 6,2                        | 67           | 10,6            |
| <b>gesamt</b>            | <b>0</b>           | <b>0,0</b>                  | <b>0,0</b>           | <b>17</b>                  | <b>2,7</b>            | <b>6,4</b>                 | <b>289</b>            | <b>45,6</b>                | <b>7,8</b>            | <b>102</b>                 | <b>16,1</b>        | <b>6,1</b>                 | <b>128</b>   | <b>20,2</b>     |

\*) % von gesamt\* bezieht sich jeweils auf die Gesamtfälle je Fachabteilung bzw. je KH/Region

Für Patienten, die während eines Krankenhausaufenthaltes verlegt worden, sind die Falldaten jeweils der Fachabteilung mit der längsten Verweildauer zugeordnet

Datenquelle: DRG-Daten nach § 21 Abs. 4 Abs 3 KHEntG, übermittelt vom Institut für das Entgeltsystem im Krankenhaus GmbH (InEK), Dateien FALL und FA

|                                      | 0 bis unter 1 Jahr |                             | 1 bis unter 20 Jahre |                            | 20 bis unter 60 Jahre |                            | 60 bis unter 70 Jahre |                            | 70 bis unter 80 Jahre |                            | 80 Jahre und älter |                            | gesamt       |                 |            |              |             |             |               |            |
|--------------------------------------|--------------------|-----------------------------|----------------------|----------------------------|-----------------------|----------------------------|-----------------------|----------------------------|-----------------------|----------------------------|--------------------|----------------------------|--------------|-----------------|------------|--------------|-------------|-------------|---------------|------------|
|                                      | Fälle              | Verw.-<br>gesamt *<br>dauer | Fälle                | Verw.-<br>gesamt*<br>dauer | Fälle                 | Verw.-<br>gesamt*<br>dauer | Fälle                 | Verw.-<br>gesamt*<br>dauer | Fälle                 | Verw.-<br>gesamt*<br>dauer | Fälle              | Verw.-<br>gesamt*<br>dauer | Fälle        | Verw.-<br>dauer |            |              |             |             |               |            |
| <b>Mund-Kiefer-Gesichtschirurgie</b> |                    |                             |                      |                            |                       |                            |                       |                            |                       |                            |                    |                            |              |                 |            |              |             |             |               |            |
| männlich                             | 0                  | 0,0                         | 0,0                  | 6,1                        | 3,0                   | 251                        | 48,1                  | 4,8                        | 59                    | 6,8                        | 5,7                | 101                        | 11,6         | 5,0             | 58         | 6,7          | 1,0         | 522         | 4,8           |            |
| weiblich                             | 0                  | 0,0                         | 0,0                  | 18                         | 2,1                   | 2,9                        | 144                   | 41,6                       | 4,5                   | 49                         | 5,6                | 5,9                        | 75           | 8,6             | 4,9        | 60           | 6,9         | 1,0         | 346           | 4,6        |
| <b>gesamt</b>                        | <b>0</b>           | <b>0,0</b>                  | <b>0,0</b>           | <b>71</b>                  | <b>8,2</b>            | <b>2,9</b>                 | <b>395</b>            | <b>45,5</b>                | <b>4,7</b>            | <b>108</b>                 | <b>12,4</b>        | <b>5,8</b>                 | <b>176</b>   | <b>20,3</b>     | <b>5,0</b> | <b>118</b>   | <b>13,6</b> | <b>4,7</b>  | <b>868</b>    | <b>4,7</b> |
| <b>Schmerztherapie</b>               |                    |                             |                      |                            |                       |                            |                       |                            |                       |                            |                    |                            |              |                 |            |              |             |             |               |            |
| männlich                             | 0                  | 0,0                         | 0,0                  | 0                          | 0,0                   | 0,0                        | 17                    | 56,7                       | 11,1                  | 4                          | 5,6                | 7,5                        | 8            | 11,3            | 9,2        | 1            | 1,4         | 1,0         | 30            | 10,6       |
| weiblich                             | 0                  | 0,0                         | 0,0                  | 0                          | 0,0                   | 0,0                        | 26                    | 63,4                       | 9,2                   | 4                          | 5,6                | 9,7                        | 6            | 8,5             | 7,4        | 5            | 7,0         | 1,0         | 41            | 9,4        |
| <b>gesamt</b>                        | <b>0</b>           | <b>0,0</b>                  | <b>0,0</b>           | <b>0</b>                   | <b>0,0</b>            | <b>0,0</b>                 | <b>43</b>             | <b>60,6</b>                | <b>9,9</b>            | <b>8</b>                   | <b>11,3</b>        | <b>8,6</b>                 | <b>14</b>    | <b>19,7</b>     | <b>9,6</b> | <b>6</b>     | <b>8,5</b>  | <b>12,0</b> | <b>71</b>     | <b>9,9</b> |
| <b>KH/Region ges.</b>                | <b>679</b>         | <b>1,5</b>                  | <b>7,0</b>           | <b>3.864</b>               | <b>8,7</b>            | <b>3,6</b>                 | <b>17.011</b>         | <b>38,3</b>                | <b>6,2</b>            | <b>6.859</b>               | <b>15,4</b>        | <b>6,9</b>                 | <b>9.136</b> | <b>20,6</b>     | <b>7,4</b> | <b>6.873</b> | <b>15,5</b> | <b>7,7</b>  | <b>44.422</b> | <b>6,6</b> |

\*) % von gesamt" bezieht sich jeweils auf die Gesamtfälle je Fachabteilung bzw. je KH/Region  
Für Patienten, die während eines Krankenhausaufenthaltes verlegt worden, sind die Falldaten jeweils der Fachabteilung mit der längsten Verweildauer zugeordnet  
Datenquelle: DRG-Daten nach § 21 Abs. 4 Abs 3 KHEntgG, übermittelt vom Institut für das Entgeltsystem im Krankenhaus GmbH (InEK), Dateien FALL und FA



|                                      | vorstationäre Behandlungen                                     |                         |                             | Nachstation. Behandlungen |                         |                             | Entlas-<br>ungen<br>gesamt |
|--------------------------------------|--|-------------------------|-----------------------------|---------------------------|-------------------------|-----------------------------|----------------------------|
|                                      | Fälle  | Bele-<br>gungs-<br>tage | Fälle in<br>% von<br>gesamt | Fälle                     | Bele-<br>gungs-<br>tage | Fälle in<br>% von<br>gesamt |                            |
| <b>HNO-Heilkunde</b>                 |  |                         |                             |                           |                         |                             |                            |
| männlich                             | 131  | 131                     | 14,9                        | 8                         | 9                       | 0,9                         | 877                        |
| weiblich                             | 88   | 88                      | 11,5                        | 3                         | 3                       | 0,4                         | 764                        |
| <b>gesamt</b>                        | <b>219</b>   | <b>219</b>              | <b>13,3</b>                 | <b>11</b>                 | <b>12</b>               | <b>0,7</b>                  | <b>1.641</b>               |
| <b>Nachrichtlich</b>                 | vorstationäre Behandlungen ohne folgende Krankenhausbehandlung |                         |                             |                           |                         |                             |                            |
|                                      | Fälle männlich   |                         | 108                         | Fälle weiblich            |                         | 74                          |                            |
| <b>Augenheilkunde</b>                |  |                         |                             |                           |                         |                             |                            |
| männlich                             | 1  | 1                       | 0,4                         | 0                         |                         | 0,0                         | 253                        |
| weiblich                             | 0  |                         | 0,0                         | 0                         |                         | 0,0                         | 256                        |
| <b>gesamt</b>                        | <b>1</b>   | <b>1</b>                | <b>0,2</b>                  | <b>0</b>                  |                         | <b>0,0</b>                  | <b>509</b>                 |
| <b>Nachrichtlich</b>                 | vorstationäre Behandlungen ohne folgende Krankenhausbehandlung |                         |                             |                           |                         |                             |                            |
|                                      | Fälle männlich   |                         | 2                           | Fälle weiblich            |                         | 1                           |                            |
| <b>Neurologie</b>                    |  |                         |                             |                           |                         |                             |                            |
| männlich                             | 11   | 11                      | 0,9                         | 1                         | 1                       | 0,1                         | 1.226                      |
| weiblich                             | 6  | 6                       | 0,5                         | 8                         | 8                       | 0,6                         | 1.329                      |
| <b>gesamt</b>                        | <b>17</b>  | <b>17</b>               | <b>0,7</b>                  | <b>9</b>                  | <b>9</b>                | <b>0,4</b>                  | <b>2.555</b>               |
| <b>Nachrichtlich</b>                 | vorstationäre Behandlungen ohne folgende Krankenhausbehandlung |                         |                             |                           |                         |                             |                            |
|                                      | Fälle männlich   |                         | 199                         | Fälle weiblich            |                         | 266                         |                            |
| <b>Erw.-Psychiatrie</b>              |  |                         |                             |                           |                         |                             |                            |
| männlich                             | 2  | 2                       | 0,1                         | 0                         |                         | 0,0                         | 1.400                      |
| weiblich                             | 0  |                         | 0,0                         | 0                         |                         | 0,0                         | 865                        |
| <b>gesamt</b>                        | <b>2</b>   | <b>2</b>                | <b>0,1</b>                  | <b>0</b>                  |                         | <b>0,0</b>                  | <b>2.265</b>               |
| <b>Nachrichtlich</b>                 | vorstationäre Behandlungen ohne folgende Krankenhausbehandlung |                         |                             |                           |                         |                             |                            |
|                                      | Fälle männlich   |                         | 20                          | Fälle weiblich            |                         | 18                          |                            |
| <b>Nuklearmedizin</b>                |  |                         |                             |                           |                         |                             |                            |
| männlich                             | 0  |                         | 0,0                         | 0                         |                         | 0,0                         | 107                        |
| weiblich                             | 0  |                         | 0,0                         | 0                         |                         | 0,0                         | 250                        |
| <b>gesamt</b>                        | <b>0</b>   |                         | <b>0,0</b>                  | <b>0</b>                  |                         | <b>0,0</b>                  | <b>357</b>                 |
| <b>Strahlenheilkunde</b>             |  |                         |                             |                           |                         |                             |                            |
| männlich                             | 1  | 1                       | 0,5                         | 0                         |                         | 0,0                         | 186                        |
| weiblich                             | 1  | 1                       | 0,8                         | 0                         |                         | 0,0                         | 133                        |
| <b>gesamt</b>                        | <b>2</b>   | <b>2</b>                | <b>0,6</b>                  | <b>0</b>                  |                         | <b>0,0</b>                  | <b>319</b>                 |
| <b>Nachrichtlich</b>                 | vorstationäre Behandlungen ohne folgende Krankenhausbehandlung |                         |                             |                           |                         |                             |                            |
|                                      | Fälle männlich   |                         | 1                           | Fälle weiblich            |                         | 4                           |                            |
| <b>Dermatologie</b>                  |  |                         |                             |                           |                         |                             |                            |
| männlich                             | 13   | 13                      | 4,3                         | 46                        | 50                      | 15,1                        | 305                        |
| weiblich                             | 15   | 15                      | 4,6                         | 23                        | 24                      | 7,0                         | 329                        |
| <b>gesamt</b>                        | <b>28</b>  | <b>28</b>               | <b>4,4</b>                  | <b>69</b>                 | <b>74</b>               | <b>10,9</b>                 | <b>634</b>                 |
| <b>Nachrichtlich</b>                 | vorstationäre Behandlungen ohne folgende Krankenhausbehandlung |                         |                             |                           |                         |                             |                            |
|                                      | Fälle männlich   |                         | 585                         | Fälle weiblich            |                         | 505                         |                            |
| <b>Mund-Kiefer-Gesichtschirurgie</b> |  |                         |                             |                           |                         |                             |                            |
| männlich                             | 36   | 36                      | 6,9                         | 1                         | 1                       | 0,2                         | 522                        |
| weiblich                             | 27   | 27                      | 7,8                         | 0                         |                         | 0,0                         | 346                        |
| <b>gesamt</b>                        | <b>63</b>  | <b>63</b>               | <b>7,3</b>                  | <b>1</b>                  | <b>1</b>                | <b>0,1</b>                  | <b>868</b>                 |
| <b>Nachrichtlich</b>                 | vorstationäre Behandlungen ohne folgende Krankenhausbehandlung |                         |                             |                           |                         |                             |                            |
|                                      | Fälle männlich   |                         | 22                          | Fälle weiblich            |                         | 35                          |                            |

## Vor- und nachstationäre Behandlungen in Krankenhäusern 2011

### Stadt Bremerhaven - summiert - alle Disziplinen gruppiert

|                             | vorstationäre Behandlungen                                     |                    |                             | Nachstation. Behandlungen |                    |                             | Entlassungen<br>gesamt |
|-----------------------------|--|--------------------|-----------------------------|---------------------------|--------------------|-----------------------------|------------------------|
|                             | Fälle  | Belegungs-<br>tage | Fälle in<br>% von<br>gesamt | Fälle                     | Belegungs-<br>tage | Fälle in<br>% von<br>gesamt |                        |
| <b>Innere Medizin</b>       |  |                    |                             |                           |                    |                             |                        |
| männlich                    | 71   | 73                 | 0,8                         | 94                        | 121                | 1,1                         | 8.924                  |
| weiblich                    | 52   | 53                 | 0,7                         | 101                       | 154                | 1,3                         | 7.967                  |
| <b>gesamt</b>               | <b>123</b>   | <b>126</b>         | <b>0,7</b>                  | <b>195</b>                | <b>275</b>         | <b>1,2</b>                  | <b>16.891</b>          |
| <b>Nachrichtlich</b>        | vorstationäre Behandlungen ohne folgende Krankenhausbehandlung |                    |                             |                           |                    |                             |                        |
|                             | Fälle männlich   |                    | 676                         | Fälle weiblich            |                    | 699                         |                        |
| <b>Geriatric</b>            |  |                    |                             |                           |                    |                             |                        |
| männlich                    | 1  | 1                  | 0,5                         | 1                         | 1                  | 0,5                         | 208                    |
| weiblich                    | 9  | 9                  | 2,2                         | 1                         | 1                  | 0,2                         | 404                    |
| <b>gesamt</b>               | <b>10</b>  | <b>10</b>          | <b>1,6</b>                  | <b>2</b>                  | <b>2</b>           | <b>0,3</b>                  | <b>612</b>             |
| <b>Pädiatrie</b>            |  |                    |                             |                           |                    |                             |                        |
| männlich                    | 88   | 92                 | 5,8                         | 79                        | 101                | 5,2                         | 1.526                  |
| weiblich                    | 84   | 87                 | 5,8                         | 78                        | 93                 | 5,4                         | 1.447                  |
| <b>gesamt</b>               | <b>172</b>   | <b>179</b>         | <b>5,8</b>                  | <b>157</b>                | <b>194</b>         | <b>5,3</b>                  | <b>2.973</b>           |
| <b>Nachrichtlich</b>        | vorstationäre Behandlungen ohne folgende Krankenhausbehandlung |                    |                             |                           |                    |                             |                        |
|                             | Fälle männlich   |                    | 72                          | Fälle weiblich            |                    | 87                          |                        |
| <b>Allgemeine Chirurgie</b> |  |                    |                             |                           |                    |                             |                        |
| männlich                    | 304  | 395                | 8,8                         | 245                       | 338                | 7,1                         | 3.443                  |
| weiblich                    | 231  | 269                | 6,9                         | 144                       | 194                | 4,3                         | 3.364                  |
| <b>gesamt</b>               | <b>535</b>   | <b>664</b>         | <b>7,9</b>                  | <b>389</b>                | <b>532</b>         | <b>5,7</b>                  | <b>6.807</b>           |
| <b>Nachrichtlich</b>        | vorstationäre Behandlungen ohne folgende Krankenhausbehandlung |                    |                             |                           |                    |                             |                        |
|                             | Fälle männlich   |                    | 1502                        | Fälle weiblich            |                    | 1600                        |                        |
| <b>Unfallchirurgie</b>      |  |                    |                             |                           |                    |                             |                        |
| männlich                    | 94   | 99                 | 6,4                         | 24                        | 28                 | 1,6                         | 1.475                  |
| weiblich                    | 105  | 111                | 8,7                         | 29                        | 34                 | 2,4                         | 1.208                  |
| <b>gesamt</b>               | <b>199</b>   | <b>210</b>         | <b>7,4</b>                  | <b>53</b>                 | <b>62</b>          | <b>2,0</b>                  | <b>2.683</b>           |
| <b>Nachrichtlich</b>        | vorstationäre Behandlungen ohne folgende Krankenhausbehandlung |                    |                             |                           |                    |                             |                        |
|                             | Fälle männlich   |                    | 1692                        | Fälle weiblich            |                    | 1833                        |                        |
| <b>Neurochirurgie</b>       |  |                    |                             |                           |                    |                             |                        |
| männlich                    | 10   | 10                 | 1,6                         | 15                        | 15                 | 2,3                         | 641                    |
| weiblich                    | 12   | 13                 | 1,8                         | 11                        | 14                 | 1,6                         | 671                    |
| <b>gesamt</b>               | <b>22</b>  | <b>23</b>          | <b>1,7</b>                  | <b>26</b>                 | <b>29</b>          | <b>2,0</b>                  | <b>1.312</b>           |
| <b>Nachrichtlich</b>        | vorstationäre Behandlungen ohne folgende Krankenhausbehandlung |                    |                             |                           |                    |                             |                        |
|                             | Fälle männlich   |                    | 622                         | Fälle weiblich            |                    | 635                         |                        |
| <b>Gynäkologie</b>          |  |                    |                             |                           |                    |                             |                        |
| weiblich                    | 217  | 219                | 11,7                        | 51                        | 58                 | 2,7                         | 1.855                  |
| <b>gesamt</b>               | <b>217</b>   | <b>219</b>         | <b>11,7</b>                 | <b>51</b>                 | <b>58</b>          | <b>2,7</b>                  | <b>1.855</b>           |
| <b>Nachrichtlich</b>        | vorstationäre Behandlungen ohne folgende Krankenhausbehandlung |                    |                             |                           |                    |                             |                        |
|                             | Fälle männlich   |                    | 0                           | Fälle weiblich            |                    | 29                          |                        |
| <b>Geburtshilfe</b>         |  |                    |                             |                           |                    |                             |                        |
| männlich                    | 0  |                    | 0,0                         | 9                         | 9                  | 6,5                         | 139                    |
| weiblich                    | 0  |                    | 0,0                         | 11                        | 15                 | 0,6                         | 1.931                  |
| <b>gesamt</b>               | <b>0</b>   |                    | <b>0,0</b>                  | <b>20</b>                 | <b>24</b>          | <b>1,0</b>                  | <b>2.070</b>           |

|                        | vorstationäre Behandlungen |                         |                             | Nachstation. Behandlungen |                         |                             | Entlas-<br>sungen<br>gesamt |
|------------------------|----------------------------|-------------------------|-----------------------------|---------------------------|-------------------------|-----------------------------|-----------------------------|
|                        | Fälle                      | Bele-<br>gungs-<br>tage | Fälle in<br>% von<br>gesamt | Fälle                     | Bele-<br>gungs-<br>tage | Fälle in<br>% von<br>gesamt |                             |
| <b>Schmerztherapie</b> |                            |                         |                             |                           |                         |                             |                             |
| männlich               | 0                          |                         | 0,0                         | 0                         |                         | 0,0                         | 30                          |
| weiblich               | 0                          |                         | 0,0                         | 0                         |                         | 0,0                         | 41                          |
| <b>gesamt</b>          | 0                          |                         | 0,0                         | 0                         |                         | 0,0                         | 71                          |
| <b>gesamt</b>          | 1.610                      | 1.763                   | 3,6                         | 983                       | 1.272                   | 2,2                         | 44.422                      |

Datenquelle: DRG-Daten nach § 21 Abs. 4 Abs 3 KHEntgG, übermittelt vom Institut für das Entgeltsystem im Krankenhaus GmbH (InEK), Dateien FALL, FAB

# Verweildauern von Patienten in Krankenhäusern im Land Bremen - 2011

## Stadt Bremerhaven - summiert - alle Disziplinen gruppiert

### Verweildauer (Kurzlieger / Langlieger) nach Gruppen

|                             | Verweildauer in Tagen (Belegungstage) |       |        |        |        |       |       |       |       |       | Zusammenfassungen |       |       |         |          |           |          |        |
|-----------------------------|---------------------------------------|-------|--------|--------|--------|-------|-------|-------|-------|-------|-------------------|-------|-------|---------|----------|-----------|----------|--------|
|                             | 1                                     | 2     | 3-5    | 6-8    | 9-11   | 12-14 | 15-19 | 20-24 | 25-29 | 30-34 | 35-39             | 40-49 | >49   | 1 bis 5 | 6 bis 11 | 12 bis 24 | 25 und > | gesamt |
| <b>Innere Medizin</b>       |                                       |       |        |        |        |       |       |       |       |       |                   |       |       |         |          |           |          |        |
| <b>männlich</b>             |                                       |       |        |        |        |       |       |       |       |       |                   |       |       |         |          |           |          |        |
| Aufnahmen                   | 1.676                                 | 1.370 | 2.698  | 1.645  | 809    | 208   | 274   | 130   | 48    | 14    | 18                | 15    | 19    | 5.744   | 2.454    | 612       | 114      | 8.924  |
| Tage ges. je Gruppe         | 1.676                                 | 2.740 | 10.328 | 11.337 | 8.202  | 2.799 | 4.550 | 2.811 | 1.276 | 445   | 671               | 655   | 1.543 | 14.744  | 19.539   | 10.160    | 4.590    | 49.033 |
| <b>weiblich</b>             |                                       |       |        |        |        |       |       |       |       |       |                   |       |       |         |          |           |          |        |
| Aufnahmen                   | 1.264                                 | 1.152 | 2.516  | 1.549  | 806    | 228   | 256   | 96    | 50    | 18    | 11                | 12    | 9     | 4.932   | 2.355    | 580       | 100      | 7.967  |
| Tage ges. je Gruppe         | 1.264                                 | 2.304 | 9.769  | 10.633 | 8.214  | 3.078 | 4.221 | 2.068 | 1.337 | 564   | 402               | 535   | 630   | 13.337  | 18.847   | 9.367     | 3.468    | 45.019 |
| <b>gesamt</b>               |                                       |       |        |        |        |       |       |       |       |       |                   |       |       |         |          |           |          |        |
| Aufnahmen                   | 2.940                                 | 2.522 | 5.214  | 3.194  | 1.615  | 436   | 530   | 226   | 98    | 32    | 29                | 27    | 28    | 10.676  | 4.809    | 1.192     | 214      | 16.891 |
| Aufn. in % von gesamt       | 17,4                                  | 14,9  | 30,9   | 18,9   | 9,6    | 2,6   | 3,1   | 1,3   | 0,6   | 0,2   | 0,2               | 0,2   | 0,2   | 63,2    | 28,5     | 7,1       | 1,3      | 100,0  |
| Tage ges. je Gruppe         | 2.940                                 | 5.044 | 20.097 | 21.970 | 16.416 | 5.877 | 8.771 | 4.879 | 2.613 | 1.009 | 1.073             | 1.190 | 2.173 | 28.081  | 38.386   | 19.527    | 8.058    | 94.052 |
| Tage in % von gesamt        | 3,1                                   | 5,4   | 21,4   | 23,4   | 17,5   | 6,2   | 9,3   | 5,2   | 2,8   | 1,1   | 1,1               | 1,3   | 2,3   | 29,9    | 40,8     | 20,8      | 8,6      | 100,0  |
| <b>Geriatric</b>            |                                       |       |        |        |        |       |       |       |       |       |                   |       |       |         |          |           |          |        |
| <b>männlich</b>             |                                       |       |        |        |        |       |       |       |       |       |                   |       |       |         |          |           |          |        |
| Aufnahmen                   | 0                                     | 5     | 6      | 4      | 15     | 8     | 49    | 64    | 50    | 4     | 2                 | 0     | 1     | 11      | 19       | 121       | 57       | 208    |
| Tage ges. je Gruppe         | 0                                     | 10    | 26     | 25     | 153    | 110   | 858   | 1.479 | 1.306 | 127   | 71                | 0     | 53    | 36      | 178      | 2.447     | 1.557    | 4.218  |
| <b>weiblich</b>             |                                       |       |        |        |        |       |       |       |       |       |                   |       |       |         |          |           |          |        |
| Aufnahmen                   | 10                                    | 1     | 4      | 12     | 18     | 11    | 98    | 139   | 99    | 10    | 2                 | 0     | 0     | 15      | 30       | 248       | 111      | 404    |
| Tage ges. je Gruppe         | 10                                    | 2     | 16     | 86     | 188    | 151   | 1.727 | 3.202 | 2.579 | 324   | 71                | 0     | 0     | 28      | 274      | 5.080     | 2.974    | 8.356  |
| <b>gesamt</b>               |                                       |       |        |        |        |       |       |       |       |       |                   |       |       |         |          |           |          |        |
| Aufnahmen                   | 10                                    | 6     | 10     | 16     | 33     | 19    | 147   | 203   | 149   | 14    | 4                 | 0     | 1     | 26      | 49       | 369       | 168      | 612    |
| Aufn. in % von gesamt       | 1,6                                   | 1,0   | 1,6    | 2,6    | 5,4    | 3,1   | 24,0  | 33,2  | 24,3  | 2,3   | 0,7               | 0,0   | 0,2   | 4,2     | 8,0      | 60,3      | 27,5     | 100,0  |
| Tage ges. je Gruppe         | 10                                    | 12    | 42     | 111    | 341    | 261   | 2.585 | 4.681 | 3.885 | 451   | 142               | 0     | 53    | 64      | 452      | 7.527     | 4.531    | 12.574 |
| Tage in % von gesamt        | 0,1                                   | 0,1   | 0,3    | 0,9    | 2,7    | 2,1   | 20,6  | 37,2  | 30,9  | 3,6   | 1,1               | 0,0   | 0,4   | 0,5     | 3,6      | 59,9      | 36,0     | 100,0  |
| <b>Pädiatrie</b>            |                                       |       |        |        |        |       |       |       |       |       |                   |       |       |         |          |           |          |        |
| <b>männlich</b>             |                                       |       |        |        |        |       |       |       |       |       |                   |       |       |         |          |           |          |        |
| Aufnahmen                   | 496                                   | 331   | 400    | 203    | 67     | 8     | 13    | 3     | 2     | 0     | 2                 | 1     | 0     | 1.227   | 270      | 24        | 5        | 1.526  |
| Tage ges. je Gruppe         | 496                                   | 662   | 1.489  | 1.380  | 668    | 108   | 224   | 62    | 50    | 0     | 72                | 42    | 0     | 2.647   | 2.048    | 394       | 164      | 5.253  |
| <b>weiblich</b>             |                                       |       |        |        |        |       |       |       |       |       |                   |       |       |         |          |           |          |        |
| Aufnahmen                   | 490                                   | 281   | 406    | 202    | 38     | 9     | 9     | 4     | 3     | 1     | 2                 | 1     | 1     | 1.177   | 240      | 22        | 8        | 1.447  |
| Tage ges. je Gruppe         | 490                                   | 562   | 1.521  | 1.375  | 383    | 122   | 144   | 80    | 77    | 34    | 74                | 46    | 50    | 2.573   | 1.758    | 346       | 281      | 4.958  |
| <b>gesamt</b>               |                                       |       |        |        |        |       |       |       |       |       |                   |       |       |         |          |           |          |        |
| Aufnahmen                   | 986                                   | 612   | 806    | 405    | 105    | 17    | 22    | 7     | 5     | 1     | 4                 | 2     | 1     | 2.404   | 510      | 46        | 13       | 2.973  |
| Aufn. in % von gesamt       | 33,2                                  | 20,6  | 27,1   | 13,6   | 3,5    | 0,6   | 0,7   | 0,2   | 0,2   | 0,0   | 0,1               | 0,1   | 0,0   | 80,9    | 17,2     | 1,5       | 0,4      | 100,0  |
| Tage ges. je Gruppe         | 986                                   | 1.224 | 3.010  | 2.755  | 1.051  | 230   | 368   | 142   | 127   | 34    | 146               | 88    | 50    | 5.220   | 3.806    | 740       | 445      | 10.211 |
| Tage in % von gesamt        | 9,7                                   | 12,0  | 29,5   | 27,0   | 10,3   | 2,3   | 3,6   | 1,4   | 1,2   | 0,3   | 1,4               | 0,9   | 0,5   | 51,1    | 37,3     | 7,2       | 4,4      | 100,0  |
| <b>Allgemeine Chirurgie</b> |                                       |       |        |        |        |       |       |       |       |       |                   |       |       |         |          |           |          |        |
| <b>männlich</b>             |                                       |       |        |        |        |       |       |       |       |       |                   |       |       |         |          |           |          |        |
| Aufnahmen                   | 545                                   | 509   | 796    | 569    | 472    | 115   | 175   | 97    | 55    | 31    | 26                | 22    | 31    | 1.850   | 1.041    | 387       | 165      | 3.443  |
| Tage ges. je Gruppe         | 545                                   | 1.018 | 3.045  | 3.997  | 4.795  | 1.550 | 2.876 | 2.109 | 1.484 | 980   | 959               | 979   | 2.269 | 4.608   | 8.792    | 6.535     | 6.671    | 26.606 |
| <b>weiblich</b>             |                                       |       |        |        |        |       |       |       |       |       |                   |       |       |         |          |           |          |        |
| Aufnahmen                   | 470                                   | 407   | 936    | 538    | 459    | 133   | 201   | 84    | 46    | 26    | 15                | 18    | 31    | 1.813   | 997      | 418       | 136      | 3.364  |
| Tage ges. je Gruppe         | 470                                   | 814   | 3.676  | 3.737  | 4.655  | 1.790 | 3.334 | 1.826 | 1.247 | 828   | 551               | 798   | 2.083 | 4.960   | 8.392    | 6.950     | 5.507    | 25.809 |
| <b>gesamt</b>               |                                       |       |        |        |        |       |       |       |       |       |                   |       |       |         |          |           |          |        |
| Aufnahmen                   | 1.015                                 | 916   | 1.732  | 1.107  | 931    | 248   | 376   | 181   | 101   | 57    | 41                | 40    | 62    | 3.663   | 2.038    | 805       | 301      | 6.807  |
| Aufn. in % von gesamt       | 14,9                                  | 13,5  | 25,4   | 16,3   | 13,7   | 3,6   | 5,5   | 2,7   | 1,5   | 0,8   | 0,6               | 0,6   | 0,9   | 53,8    | 29,9     | 11,8      | 4,4      | 100,0  |
| Tage ges. je Gruppe         | 1.015                                 | 1.832 | 6.721  | 7.734  | 9.450  | 3.340 | 6.210 | 3.935 | 2.731 | 1.808 | 1.510             | 1.777 | 4.352 | 9.568   | 17.184   | 13.485    | 12.178   | 52.415 |
| Tage in % von gesamt        | 1,9                                   | 3,5   | 12,8   | 14,8   | 18,0   | 6,4   | 11,8  | 7,5   | 5,2   | 3,4   | 2,9               | 3,4   | 8,3   | 18,3    | 32,8     | 25,7      | 23,2     | 100,0  |

### Verweildauer (Kurzlieger / Langlieger) nach Gruppen

|                        | Verweildauer in Tagen (Belegungstage) |      |       |       |       |       |       |       |       |       |       | Zusammenfassungen |       |         |          |           |          |        |  |
|------------------------|---------------------------------------|------|-------|-------|-------|-------|-------|-------|-------|-------|-------|-------------------|-------|---------|----------|-----------|----------|--------|--|
|                        | 1                                     | 2    | 3-5   | 6-8   | 9-11  | 12-14 | 15-19 | 20-24 | 25-29 | 30-34 | 35-39 | 40-49             | >49   | 1 bis 5 | 6 bis 11 | 12 bis 24 | 25 und > | gesamt |  |
|                        |                                       |      |       |       |       |       |       |       |       |       |       |                   |       |         |          |           |          |        |  |
| <b>Unfallchirurgie</b> |                                       |      |       |       |       |       |       |       |       |       |       |                   |       |         |          |           |          |        |  |
| <b>männlich</b>        | 124                                   | 154  | 621   | 212   | 141   | 53    | 75    | 45    | 17    | 6     | 8     | 6                 | 13    | 899     | 353      | 173       | 50       | 1.475  |  |
| Tage ges. je Gruppe    | 124                                   | 308  | 2.239 | 1.444 | 1.445 | 715   | 1.231 | 992   | 456   | 189   | 295   | 265               | 969   | 2.671   | 2.889    | 2.938     | 2.174    | 10.672 |  |
| <b>weiblich</b>        | 77                                    | 98   | 466   | 178   | 197   | 50    | 60    | 48    | 12    | 6     | 3     | 8                 | 5     | 641     | 375      | 158       | 34       | 1.208  |  |
| Tage ges. je Gruppe    | 77                                    | 196  | 1.646 | 1.231 | 2.059 | 676   | 976   | 1.040 | 321   | 187   | 108   | 352               | 504   | 1.919   | 3.290    | 2.692     | 1.472    | 9.373  |  |
| <b>gesamt</b>          | 201                                   | 252  | 1.087 | 390   | 338   | 103   | 135   | 93    | 29    | 12    | 11    | 14                | 18    | 1.540   | 728      | 331       | 84       | 2.683  |  |
| Aufn. in % von gesamt  | 7,5                                   | 9,4  | 40,5  | 14,5  | 12,6  | 3,8   | 5,0   | 3,5   | 1,1   | 0,4   | 0,4   | 0,5               | 0,7   | 57,4    | 27,1     | 12,3      | 3,1      | 100,0  |  |
| Tage ges. je Gruppe    | 201                                   | 504  | 3.885 | 2.675 | 3.504 | 1.391 | 2.207 | 2.032 | 777   | 376   | 403   | 617               | 1.473 | 4.590   | 6.179    | 5.630     | 3.646    | 20.045 |  |
| Tage in % von gesamt   | 1,0                                   | 2,5  | 19,4  | 13,3  | 17,5  | 6,9   | 11,0  | 10,1  | 3,9   | 1,9   | 2,0   | 3,1               | 7,3   | 22,9    | 30,8     | 28,1      | 18,2     | 100,0  |  |
| <b>Neurochirurgie</b>  |                                       |      |       |       |       |       |       |       |       |       |       |                   |       |         |          |           |          |        |  |
| <b>männlich</b>        | 22                                    | 26   | 121   | 117   | 160   | 60    | 82    | 26    | 11    | 7     | 1     | 4                 | 4     | 169     | 277      | 168       | 27       | 641    |  |
| Tage ges. je Gruppe    | 22                                    | 52   | 485   | 841   | 1.604 | 813   | 1.356 | 567   | 297   | 221   | 36    | 167               | 255   | 559     | 2.445    | 2.736     | 976      | 6.716  |  |
| <b>weiblich</b>        | 22                                    | 27   | 111   | 110   | 190   | 60    | 96    | 28    | 9     | 7     | 3     | 3                 | 5     | 160     | 300      | 184       | 27       | 671    |  |
| Tage ges. je Gruppe    | 22                                    | 54   | 446   | 805   | 1.923 | 810   | 1.562 | 613   | 238   | 225   | 106   | 123               | 366   | 522     | 2.728    | 2.985     | 1.058    | 7.293  |  |
| <b>gesamt</b>          | 44                                    | 53   | 232   | 227   | 350   | 120   | 178   | 54    | 20    | 14    | 4     | 7                 | 9     | 329     | 577      | 352       | 54       | 1.312  |  |
| Aufn. in % von gesamt  | 3,4                                   | 4,0  | 17,7  | 17,3  | 26,7  | 9,1   | 13,6  | 4,1   | 1,5   | 1,1   | 0,3   | 0,5               | 0,7   | 25,1    | 44,0     | 26,8      | 4,1      | 100,0  |  |
| Tage ges. je Gruppe    | 44                                    | 106  | 931   | 1.646 | 3.527 | 1.623 | 2.918 | 1.180 | 535   | 446   | 142   | 290               | 621   | 1.081   | 5.173    | 5.721     | 2.034    | 14.009 |  |
| Tage in % von gesamt   | 0,3                                   | 0,8  | 6,6   | 11,7  | 25,2  | 11,6  | 20,8  | 8,4   | 3,8   | 3,2   | 1,0   | 2,1               | 4,4   | 7,7     | 36,9     | 40,8      | 14,5     | 100,0  |  |
| <b>Gynäkologie</b>     |                                       |      |       |       |       |       |       |       |       |       |       |                   |       |         |          |           |          |        |  |
| <b>weiblich</b>        | 352                                   | 286  | 526   | 441   | 190   | 32    | 19    | 5     | 1     | 1     | 0     | 2                 | 0     | 1.164   | 631      | 56        | 4        | 1.855  |  |
| Tage ges. je Gruppe    | 352                                   | 572  | 2.065 | 3.012 | 1.874 | 432   | 317   | 109   | 25    | 33    | 0     | 92                | 0     | 2.989   | 4.886    | 858       | 150      | 8.883  |  |
| <b>gesamt</b>          | 352                                   | 286  | 526   | 441   | 190   | 32    | 19    | 5     | 1     | 1     | 0     | 2                 | 0     | 1.164   | 631      | 56        | 4        | 1.855  |  |
| Aufn. in % von gesamt  | 19,0                                  | 15,4 | 28,4  | 23,8  | 10,2  | 1,7   | 1,0   | 0,3   | 0,1   | 0,1   | 0,0   | 0,1               | 0,0   | 62,7    | 34,0     | 3,0       | 0,2      | 100,0  |  |
| Tage ges. je Gruppe    | 352                                   | 572  | 2.065 | 3.012 | 1.874 | 432   | 317   | 109   | 25    | 33    | 0     | 92                | 0     | 2.989   | 4.886    | 858       | 150      | 8.883  |  |
| Tage in % von gesamt   | 4,0                                   | 6,4  | 23,2  | 33,9  | 21,1  | 4,9   | 3,6   | 1,2   | 0,3   | 0,4   | 0,0   | 1,0               | 0,0   | 33,6    | 55,0     | 9,7       | 1,7      | 100,0  |  |
| <b>Geburtshilfe</b>    |                                       |      |       |       |       |       |       |       |       |       |       |                   |       |         |          |           |          |        |  |
| <b>männlich</b>        | 8                                     | 22   | 34    | 13    | 13    | 6     | 15    | 9     | 3     | 5     | 4     | 4                 | 3     | 64      | 26       | 30        | 19       | 139    |  |
| Tage ges. je Gruppe    | 8                                     | 44   | 127   | 89    | 131   | 81    | 255   | 195   | 80    | 167   | 148   | 182               | 215   | 179     | 220      | 531       | 792      | 1.722  |  |
| <b>weiblich</b>        | 234                                   | 287  | 1.069 | 203   | 72    | 12    | 17    | 12    | 9     | 4     | 3     | 4                 | 5     | 1.590   | 275      | 41        | 25       | 1.931  |  |
| Tage ges. je Gruppe    | 234                                   | 574  | 4.010 | 1.352 | 726   | 160   | 290   | 261   | 242   | 126   | 112   | 189               | 310   | 4.818   | 2.078    | 711       | 979      | 8.586  |  |
| <b>gesamt</b>          | 242                                   | 309  | 1.103 | 216   | 85    | 18    | 32    | 21    | 12    | 9     | 7     | 8                 | 8     | 1.654   | 301      | 71        | 44       | 2.070  |  |
| Aufn. in % von gesamt  | 11,7                                  | 14,9 | 53,3  | 10,4  | 4,1   | 0,9   | 1,5   | 1,0   | 0,6   | 0,4   | 0,3   | 0,4               | 0,4   | 79,9    | 14,5     | 3,4       | 2,1      | 100,0  |  |
| Tage ges. je Gruppe    | 242                                   | 618  | 4.137 | 1.441 | 857   | 241   | 545   | 456   | 322   | 293   | 260   | 371               | 525   | 4.997   | 2.298    | 1.242     | 1.771    | 10.308 |  |
| Tage in % von gesamt   | 2,3                                   | 6,0  | 40,1  | 14,0  | 8,3   | 2,3   | 5,3   | 4,4   | 3,1   | 2,8   | 2,5   | 3,6               | 5,1   | 48,5    | 22,3     | 12,0      | 17,2     | 100,0  |  |
| <b>HNO-Heilkunde</b>   |                                       |      |       |       |       |       |       |       |       |       |       |                   |       |         |          |           |          |        |  |
| <b>männlich</b>        | 64                                    | 126  | 365   | 221   | 61    | 9     | 13    | 11    | 5     | 1     | 1     | 0                 | 0     | 555     | 282      | 33        | 7        | 877    |  |
| Tage ges. je Gruppe    | 64                                    | 252  | 1.570 | 1.396 | 592   | 122   | 219   | 240   | 134   | 33    | 36    | 0                 | 0     | 1.886   | 1.988    | 581       | 203      | 4.658  |  |
| <b>weiblich</b>        | 42                                    | 85   | 293   | 284   | 53    | 1     | 3     | 0     | 1     | 0     | 1     | 1                 | 0     | 420     | 337      | 4         | 3        | 764    |  |
| Tage ges. je Gruppe    | 42                                    | 170  | 1.259 | 1.790 | 500   | 13    | 48    | 0     | 25    | 0     | 39    | 41                | 0     | 1.471   | 2.290    | 61        | 105      | 3.927  |  |
| <b>gesamt</b>          | 106                                   | 211  | 658   | 505   | 114   | 10    | 16    | 11    | 6     | 1     | 2     | 1                 | 0     | 975     | 619      | 37        | 10       | 1.641  |  |
| Aufn. in % von gesamt  | 6,5                                   | 12,9 | 40,1  | 30,8  | 6,9   | 0,6   | 1,0   | 0,7   | 0,4   | 0,1   | 0,1   | 0,1               | 0,0   | 59,4    | 37,7     | 2,3       | 0,6      | 100,0  |  |
| Tage ges. je Gruppe    | 106                                   | 422  | 2.829 | 3.186 | 1.092 | 135   | 267   | 240   | 159   | 33    | 75    | 41                | 0     | 3.357   | 4.278    | 642       | 308      | 8.586  |  |
| Tage in % von gesamt   | 1,2                                   | 4,9  | 33,0  | 37,1  | 12,7  | 1,6   | 3,1   | 2,8   | 1,9   | 0,4   | 0,9   | 0,5               | 0,0   | 39,1    | 49,8     | 7,5       | 3,6      | 100,0  |  |

### Verweildauer (Kurzlieger / Langlieger) nach Gruppen

|                         | Verweildauer in Tagen (Belegungstage) |                     |           |                     |           |                     |           |                     |           |                     |           | Zusammenfassungen   |           |                     |           |                     |           |                     |           |                     |  |
|-------------------------|---------------------------------------|---------------------|-----------|---------------------|-----------|---------------------|-----------|---------------------|-----------|---------------------|-----------|---------------------|-----------|---------------------|-----------|---------------------|-----------|---------------------|-----------|---------------------|--|
|                         | 1                                     | 2                   | 3-5       | 6-8                 | 9-11      | 12-14               | 15-19     | 20-24               | 25-29     | 30-34               | 35-39     | 40-49               | >49       | 1 bis 5             | 6 bis 11  | 12 bis 24           | 25 und >  | gesamt              |           |                     |  |
|                         | Aufnahmen                             | Tage ges. je Gruppe | Aufnahmen | Tage ges. je Gruppe | Aufnahmen | Tage ges. je Gruppe | Aufnahmen | Tage ges. je Gruppe | Aufnahmen | Tage ges. je Gruppe | Aufnahmen | Tage ges. je Gruppe | Aufnahmen | Tage ges. je Gruppe | Aufnahmen | Tage ges. je Gruppe | Aufnahmen | Tage ges. je Gruppe | Aufnahmen | Tage ges. je Gruppe |  |
| <b>Augenheilkunde</b>   |                                       |                     |           |                     |           |                     |           |                     |           |                     |           |                     |           |                     |           |                     |           |                     |           |                     |  |
| <b>männlich</b>         | 29                                    | 169                 | 30        | 8                   | 15        | 1                   | 1         | 0                   | 0         | 0                   | 0         | 0                   | 0         | 0                   | 228       | 23                  | 2         | 0                   | 253       |                     |  |
|                         | 29                                    | 338                 | 102       | 59                  | 147       | 13                  | 18        | 0                   | 0         | 0                   | 0         | 0                   | 0         | 469                 | 206       | 31                  | 0         | 706                 |           |                     |  |
| <b>weiblich</b>         | 33                                    | 187                 | 16        | 6                   | 13        | 1                   | 0         | 0                   | 0         | 0                   | 0         | 0                   | 0         | 236                 | 19        | 1                   | 0         | 256                 |           |                     |  |
|                         | 33                                    | 374                 | 51        | 43                  | 129       | 13                  | 0         | 0                   | 0         | 0                   | 0         | 0                   | 0         | 458                 | 172       | 13                  | 0         | 643                 |           |                     |  |
| <b>gesamt</b>           | 62                                    | 356                 | 46        | 14                  | 28        | 2                   | 1         | 0                   | 0         | 0                   | 0         | 0                   | 0         | 464                 | 42        | 3                   | 0         | 509                 |           |                     |  |
|                         | 12,2                                  | 69,9                | 9,0       | 2,8                 | 5,5       | 0,4                 | 0,2       | 0,0                 | 0,0       | 0,0                 | 0,0       | 0,0                 | 0,0       | 91,2                | 8,3       | 0,6                 | 0,0       | 100,0               |           |                     |  |
|                         | 62                                    | 712                 | 153       | 102                 | 276       | 26                  | 18        | 0                   | 0         | 0                   | 0         | 0                   | 0         | 927                 | 378       | 44                  | 0         | 1.349               |           |                     |  |
|                         | 4,6                                   | 52,8                | 11,3      | 7,6                 | 20,5      | 1,9                 | 1,3       | 0,0                 | 0,0       | 0,0                 | 0,0       | 0,0                 | 0,0       | 68,7                | 28,0      | 3,3                 | 0,0       | 100,0               |           |                     |  |
| <b>Neurologie</b>       |                                       |                     |           |                     |           |                     |           |                     |           |                     |           |                     |           |                     |           |                     |           |                     |           |                     |  |
| <b>männlich</b>         | 216                                   | 156                 | 299       | 217                 | 211       | 55                  | 43        | 17                  | 9         | 2                   | 1         | 0                   | 0         | 671                 | 428       | 115                 | 12        | 1.226               |           |                     |  |
|                         | 216                                   | 312                 | 1.175     | 1.512               | 2.161     | 740                 | 709       | 362                 | 238       | 64                  | 35        | 0                   | 0         | 1.703               | 3.673     | 1.811               | 337       | 7.524               |           |                     |  |
| <b>weiblich</b>         | 275                                   | 176                 | 324       | 266                 | 172       | 47                  | 45        | 14                  | 5         | 4                   | 1         | 0                   | 0         | 775                 | 438       | 106                 | 10        | 1.329               |           |                     |  |
|                         | 275                                   | 352                 | 1.231     | 1.846               | 1.764     | 631                 | 744       | 303                 | 136       | 129                 | 37        | 0                   | 0         | 1.858               | 3.610     | 1.678               | 302       | 7.448               |           |                     |  |
| <b>gesamt</b>           | 491                                   | 332                 | 623       | 483                 | 383       | 102                 | 88        | 31                  | 14        | 6                   | 2         | 0                   | 0         | 1.446               | 866       | 221                 | 22        | 2.555               |           |                     |  |
|                         | 19,2                                  | 13,0                | 24,4      | 18,9                | 15,0      | 4,0                 | 3,4       | 1,2                 | 0,5       | 0,2                 | 0,1       | 0,0                 | 0,0       | 56,6                | 33,9      | 8,6                 | 0,9       | 100,0               |           |                     |  |
|                         | 491                                   | 664                 | 2.406     | 3.358               | 3.925     | 1.371               | 1.453     | 665                 | 374       | 193                 | 72        | 0                   | 0         | 3.561               | 7.283     | 3.489               | 639       | 14.972              |           |                     |  |
|                         | 3,3                                   | 4,4                 | 16,1      | 22,4                | 26,2      | 9,2                 | 9,7       | 4,4                 | 2,5       | 1,3                 | 0,5       | 0,0                 | 0,0       | 23,8                | 48,6      | 23,3                | 4,3       | 100,0               |           |                     |  |
| <b>Erw.-Psychiatrie</b> |                                       |                     |           |                     |           |                     |           |                     |           |                     |           |                     |           |                     |           |                     |           |                     |           |                     |  |
| <b>männlich</b>         | 386                                   | 97                  | 154       | 162                 | 203       | 54                  | 101       | 83                  | 31        | 21                  | 22        | 28                  | 58        | 637                 | 365       | 238                 | 160       | 1.400               |           |                     |  |
|                         | 386                                   | 194                 | 603       | 1.150               | 2.045     | 726                 | 1.702     | 1.746               | 823       | 665                 | 805       | 1.216               | 4.498     | 1.183               | 3.195     | 4.174               | 8.007     | 16.559              |           |                     |  |
| <b>weiblich</b>         | 160                                   | 67                  | 85        | 87                  | 91        | 51                  | 71        | 73                  | 31        | 26                  | 29        | 28                  | 66        | 312                 | 178       | 195                 | 180       | 865                 |           |                     |  |
|                         | 160                                   | 134                 | 331       | 605                 | 912       | 683                 | 1.198     | 1.564               | 826       | 822                 | 1.070     | 1.221               | 4.913     | 625                 | 1.517     | 3.445               | 8.852     | 14.439              |           |                     |  |
| <b>gesamt</b>           | 546                                   | 164                 | 239       | 249                 | 294       | 105                 | 172       | 156                 | 62        | 47                  | 51        | 56                  | 124       | 949                 | 543       | 433                 | 340       | 2.265               |           |                     |  |
|                         | 24,1                                  | 7,2                 | 10,6      | 11,0                | 13,0      | 4,6                 | 7,6       | 6,9                 | 2,7       | 2,1                 | 2,3       | 2,5                 | 5,5       | 41,9                | 24,0      | 19,1                | 15,0      | 100,0               |           |                     |  |
|                         | 546                                   | 328                 | 934       | 1.755               | 2.957     | 1.409               | 2.900     | 3.310               | 1.649     | 1.487               | 1.875     | 2.437               | 9.411     | 1.808               | 4.712     | 7.619               | 16.859    | 30.998              |           |                     |  |
|                         | 1,8                                   | 1,1                 | 3,0       | 5,7                 | 9,5       | 4,5                 | 9,4       | 10,7                | 5,3       | 4,8                 | 6,0       | 7,9                 | 30,4      | 5,8                 | 15,2      | 24,6                | 54,4      | 100,0               |           |                     |  |
| <b>Nuklearmedizin</b>   |                                       |                     |           |                     |           |                     |           |                     |           |                     |           |                     |           |                     |           |                     |           |                     |           |                     |  |
| <b>männlich</b>         | 0                                     | 2                   | 105       | 0                   | 0         | 0                   | 0         | 0                   | 0         | 0                   | 0         | 0                   | 0         | 107                 | 0         | 0                   | 0         | 107                 |           |                     |  |
|                         | 0                                     | 4                   | 344       | 0                   | 0         | 0                   | 0         | 0                   | 0         | 0                   | 0         | 0                   | 0         | 348                 | 0         | 0                   | 0         | 348                 |           |                     |  |
| <b>weiblich</b>         | 2                                     | 3                   | 245       | 0                   | 0         | 0                   | 0         | 0                   | 0         | 0                   | 0         | 0                   | 0         | 250                 | 0         | 0                   | 0         | 250                 |           |                     |  |
|                         | 2                                     | 6                   | 814       | 0                   | 0         | 0                   | 0         | 0                   | 0         | 0                   | 0         | 0                   | 0         | 822                 | 0         | 0                   | 0         | 822                 |           |                     |  |
| <b>gesamt</b>           | 2                                     | 5                   | 350       | 0                   | 0         | 0                   | 0         | 0                   | 0         | 0                   | 0         | 0                   | 0         | 357                 | 0         | 0                   | 0         | 357                 |           |                     |  |
|                         | 0,6                                   | 1,4                 | 98,0      | 0,0                 | 0,0       | 0,0                 | 0,0       | 0,0                 | 0,0       | 0,0                 | 0,0       | 0,0                 | 0,0       | 100,0               | 0,0       | 0,0                 | 0,0       | 100,0               |           |                     |  |
|                         | 2                                     | 10                  | 1.158     | 0                   | 0         | 0                   | 0         | 0                   | 0         | 0                   | 0         | 0                   | 0         | 1.170               | 0         | 0                   | 0         | 1.170               |           |                     |  |
|                         | 0,2                                   | 0,9                 | 99,0      | 0,0                 | 0,0       | 0,0                 | 0,0       | 0,0                 | 0,0       | 0,0                 | 0,0       | 0,0                 | 0,0       | 100,0               | 0,0       | 0,0                 | 0,0       | 100,0               |           |                     |  |
| <b>Strahlentherapie</b> |                                       |                     |           |                     |           |                     |           |                     |           |                     |           |                     |           |                     |           |                     |           |                     |           |                     |  |
| <b>männlich</b>         | 15                                    | 13                  | 102       | 16                  | 14        | 4                   | 7         | 7                   | 6         | 2                   | 0         | 0                   | 0         | 130                 | 30        | 18                  | 8         | 186                 |           |                     |  |
|                         | 15                                    | 26                  | 418       | 109                 | 139       | 53                  | 117       | 152                 | 165       | 61                  | 0         | 0                   | 0         | 459                 | 248       | 322                 | 226       | 1.255               |           |                     |  |
| <b>weiblich</b>         | 9                                     | 6                   | 70        | 12                  | 13        | 3                   | 9         | 6                   | 2         | 2                   | 1         | 0                   | 0         | 85                  | 25        | 18                  | 5         | 133                 |           |                     |  |
|                         | 9                                     | 12                  | 279       | 81                  | 144       | 41                  | 149       | 129                 | 55        | 63                  | 37        | 0                   | 0         | 300                 | 225       | 319                 | 155       | 999                 |           |                     |  |
| <b>gesamt</b>           | 24                                    | 19                  | 172       | 28                  | 27        | 7                   | 16        | 13                  | 8         | 4                   | 1         | 0                   | 0         | 215                 | 55        | 36                  | 13        | 319                 |           |                     |  |
|                         | 7,5                                   | 6,0                 | 53,9      | 8,8                 | 8,5       | 2,2                 | 5,0       | 4,1                 | 2,5       | 1,3                 | 0,3       | 0,0                 | 0,0       | 67,4                | 17,2      | 11,3                | 4,1       | 100,0               |           |                     |  |
|                         | 24                                    | 38                  | 697       | 190                 | 283       | 94                  | 266       | 281                 | 220       | 124                 | 37        | 0                   | 0         | 759                 | 473       | 641                 | 381       | 2.254               |           |                     |  |
|                         | 1,1                                   | 1,7                 | 30,9      | 8,4                 | 12,6      | 4,2                 | 11,8      | 12,5                | 9,8       | 5,5                 | 1,6       | 0,0                 | 0,0       | 33,7                | 21,0      | 28,4                | 16,9      | 100,0               |           |                     |  |

### Verweildauer (Kurzlieger / Langlieger) nach Gruppen

| Kategorie                            | Verweildauer in Tagen (Belegungstage) |        |        |        |        |        |        |        |        |       |       |       |        | Zusammenfassungen |          |           |          |         |  |
|--------------------------------------|---------------------------------------|--------|--------|--------|--------|--------|--------|--------|--------|-------|-------|-------|--------|-------------------|----------|-----------|----------|---------|--|
|                                      | 1                                     | 2      | 3-5    | 6-8    | 9-11   | 12-14  | 15-19  | 20-24  | 25-29  | 30-34 | 35-39 | 40-49 | >49    | 1 bis 5           | 6 bis 11 | 12 bis 24 | 25 und > | gesamt  |  |
|                                      |                                       |        |        |        |        |        |        |        |        |       |       |       |        |                   |          |           |          |         |  |
| <b>Dermatologie</b>                  |                                       |        |        |        |        |        |        |        |        |       |       |       |        |                   |          |           |          |         |  |
| <b>männlich</b>                      |                                       |        |        |        |        |        |        |        |        |       |       |       |        |                   |          |           |          |         |  |
| Aufnahmen                            | 13                                    | 28     | 105    | 72     | 44     | 9      | 14     | 12     | 6      | 0     | 2     | 0     | 0      | 146               | 116      | 35        | 8        | 305     |  |
| Tage ges. je Gruppe                  | 13                                    | 56     | 410    | 492    | 454    | 122    | 231    | 260    | 159    | 0     | 75    | 0     | 0      | 479               | 946      | 613       | 234      | 2.272   |  |
| <b>weiblich</b>                      |                                       |        |        |        |        |        |        |        |        |       |       |       |        |                   |          |           |          |         |  |
| Aufnahmen                            | 19                                    | 30     | 129    | 75     | 41     | 5      | 18     | 11     | 0      | 1     | 0     | 0     | 0      | 178               | 116      | 34        | 1        | 329     |  |
| Tage ges. je Gruppe                  | 19                                    | 60     | 512    | 519    | 408    | 68     | 293    | 240    | 0      | 31    | 0     | 0     | 0      | 591               | 927      | 601       | 31       | 2.150   |  |
| <b>gesamt</b>                        |                                       |        |        |        |        |        |        |        |        |       |       |       |        |                   |          |           |          |         |  |
| Aufnahmen                            | 32                                    | 58     | 234    | 147    | 85     | 14     | 32     | 23     | 6      | 1     | 2     | 0     | 0      | 324               | 232      | 69        | 9        | 634     |  |
| Aufn. in % von gesamt                | 5,0                                   | 9,1    | 36,9   | 23,2   | 13,4   | 2,2    | 5,0    | 3,6    | 0,9    | 0,2   | 0,3   | 0,0   | 0,0    | 51,1              | 36,6     | 10,9      | 1,4      | 100,0   |  |
| Tage ges. je Gruppe                  | 32                                    | 116    | 922    | 1.011  | 862    | 190    | 524    | 500    | 159    | 31    | 75    | 0     | 0      | 1.070             | 1.873    | 1.214     | 265      | 4.422   |  |
| Tage in % von gesamt                 | 0,7                                   | 2,6    | 20,9   | 22,9   | 19,5   | 4,3    | 11,8   | 11,3   | 3,6    | 0,7   | 1,7   | 0,0   | 0,0    | 24,2              | 42,4     | 27,5      | 6,0      | 100,0   |  |
| <b>Mund-Kiefer-Gesichtschirurgie</b> |                                       |        |        |        |        |        |        |        |        |       |       |       |        |                   |          |           |          |         |  |
| <b>männlich</b>                      |                                       |        |        |        |        |        |        |        |        |       |       |       |        |                   |          |           |          |         |  |
| Aufnahmen                            | 57                                    | 79     | 249    | 93     | 24     | 3      | 7      | 4      | 2      | 1     | 2     | 0     | 1      | 385               | 117      | 14        | 6        | 522     |  |
| Tage ges. je Gruppe                  | 57                                    | 158    | 976    | 609    | 238    | 40     | 118    | 89     | 53     | 31    | 76    | 0     | 51     | 1.191             | 847      | 247       | 211      | 2.496   |  |
| <b>weiblich</b>                      |                                       |        |        |        |        |        |        |        |        |       |       |       |        |                   |          |           |          |         |  |
| Aufnahmen                            | 43                                    | 57     | 159    | 53     | 17     | 3      | 10     | 3      | 0      | 1     | 0     | 0     | 0      | 259               | 70       | 16        | 1        | 346     |  |
| Tage ges. je Gruppe                  | 43                                    | 114    | 613    | 361    | 177    | 41     | 161    | 65     | 0      | 32    | 0     | 0     | 0      | 770               | 538      | 267       | 32       | 1.607   |  |
| <b>gesamt</b>                        |                                       |        |        |        |        |        |        |        |        |       |       |       |        |                   |          |           |          |         |  |
| Aufnahmen                            | 100                                   | 136    | 408    | 146    | 41     | 6      | 17     | 7      | 2      | 2     | 2     | 0     | 1      | 644               | 187      | 30        | 7        | 868     |  |
| Aufn. in % von gesamt                | 11,5                                  | 15,7   | 47,0   | 16,8   | 4,7    | 0,7    | 2,0    | 0,8    | 0,2    | 0,2   | 0,2   | 0,0   | 0,1    | 74,2              | 21,5     | 3,5       | 0,8      | 100,0   |  |
| Tage ges. je Gruppe                  | 100                                   | 272    | 1.589  | 970    | 415    | 81     | 279    | 154    | 53     | 63    | 76    | 0     | 51     | 1.961             | 1.385    | 514       | 243      | 4.103   |  |
| Tage in % von gesamt                 | 2,4                                   | 6,6    | 38,7   | 23,6   | 10,1   | 2,0    | 6,8    | 3,8    | 1,3    | 1,5   | 1,9   | 0,0   | 1,2    | 47,8              | 33,8     | 12,5      | 5,9      | 100,0   |  |
| <b>Schmerztherapie</b>               |                                       |        |        |        |        |        |        |        |        |       |       |       |        |                   |          |           |          |         |  |
| <b>männlich</b>                      |                                       |        |        |        |        |        |        |        |        |       |       |       |        |                   |          |           |          |         |  |
| Aufnahmen                            | 0                                     | 0      | 4      | 6      | 8      | 7      | 5      | 0      | 0      | 0     | 0     | 0     | 0      | 4                 | 14       | 12        | 0        | 30      |  |
| Tage ges. je Gruppe                  | 0                                     | 0      | 15     | 44     | 83     | 96     | 80     | 0      | 0      | 0     | 0     | 0     | 0      | 15                | 127      | 176       | 0        | 318     |  |
| <b>weiblich</b>                      |                                       |        |        |        |        |        |        |        |        |       |       |       |        |                   |          |           |          |         |  |
| Aufnahmen                            | 0                                     | 2      | 7      | 6      | 12     | 12     | 2      | 0      | 0      | 0     | 0     | 0     | 0      | 9                 | 18       | 14        | 0        | 41      |  |
| Tage ges. je Gruppe                  | 0                                     | 4      | 28     | 43     | 118    | 162    | 30     | 0      | 0      | 0     | 0     | 0     | 0      | 32                | 161      | 192       | 0        | 385     |  |
| <b>gesamt</b>                        |                                       |        |        |        |        |        |        |        |        |       |       |       |        |                   |          |           |          |         |  |
| Aufnahmen                            | 0                                     | 2      | 11     | 12     | 20     | 19     | 7      | 0      | 0      | 0     | 0     | 0     | 0      | 13                | 32       | 26        | 0        | 71      |  |
| Aufn. in % von gesamt                | 0,0                                   | 2,8    | 15,5   | 16,9   | 28,2   | 26,8   | 9,9    | 0,0    | 0,0    | 0,0   | 0,0   | 0,0   | 0,0    | 18,3              | 45,1     | 36,6      | 0,0      | 100,0   |  |
| Tage ges. je Gruppe                  | 0                                     | 4      | 43     | 87     | 201    | 258    | 110    | 0      | 0      | 0     | 0     | 0     | 0      | 47                | 288      | 368       | 0        | 703     |  |
| Tage in % von gesamt                 | 0,0                                   | 0,6    | 6,1    | 12,4   | 28,6   | 36,7   | 15,6   | 0,0    | 0,0    | 0,0   | 0,0   | 0,0   | 0,0    | 6,7               | 41,0     | 52,3      | 0,0      | 100,0   |  |
| <b>gesamt vollstationär</b>          |                                       |        |        |        |        |        |        |        |        |       |       |       |        |                   |          |           |          |         |  |
| Aufnahmen                            | 7.153                                 | 6.239  | 13.451 | 7.580  | 4.639  | 1.258  | 1.788  | 1.031  | 513    | 201   | 160   | 157   | 252    | 26.843            | 12.219   | 4.077     | 1.283    | 44.422  |  |
| Aufn. in % von gesamt                | 16,1                                  | 14,0   | 30,3   | 17,1   | 10,4   | 2,8    | 4,0    | 2,3    | 1,2    | 0,5   | 0,4   | 0,4   | 0,6    | 60,4              | 27,5     | 9,2       | 2,9      | 100,0   |  |
| Tage ges. je Gruppe                  | 7.153                                 | 12.478 | 51.619 | 52.003 | 47.031 | 16.959 | 29.738 | 22.564 | 13.629 | 6.381 | 5.886 | 6.903 | 18.709 | 71.250            | 99.034   | 69.261    | 51.508   | 291.053 |  |
| Tage in % von gesamt                 | 2,5                                   | 4,3    | 17,7   | 17,9   | 16,2   | 5,8    | 10,2   | 7,8    | 4,7    | 2,2   | 2,0   | 2,4   | 6,4    | 24,5              | 34,0     | 23,8      | 17,7     | 100,0   |  |

Datenquelle: DRG-Daten nach § 21 Abs. 4 Abs 3 KHEntgG, übermittelt vom Institut für das Entgeltsystem im Krankenhaus GmbH (InEK), Dateien FALL und FA

# Aufnahme- und Entlassungstage von Patienten / Wochentagsbelegung- 2011

## Stadt Bremerhaven - summiert - alle Disziplinen gruppiert

Der Bericht besteht aus 2 Teilen:

Teil 1 - Wochentagsbelegung von Patienten unabhängig von der Verweildauer

Teil 2 - Wochentagsbelegung von Patienten mit einer Verweildauer von unter 1 Woche (<7 Tagen)

(Erläuterungen und "Lesehilfe" am Ende der Berichte)

### Teil 1: Wochentagsbelegung aller Patienten, unabhängig von Verweildauer

#### Innere Medizin

| Aufnahmetag       | Entlassungstag |        |          |          |            |         |         | Gesamt Aufnahmen | davon Patienten am / über Sonntag |        |
|-------------------|----------------|--------|----------|----------|------------|---------|---------|------------------|-----------------------------------|--------|
|                   | Sonntag        | Montag | Dienstag | Mittwoch | Donnerstag | Freitag | Samstag |                  |                                   |        |
| Sonntag           | 84             | 267    | 320      | 278      | 235        | 252     | 51      | 1.487            | 1.487                             | 100,0% |
| Montag            | 27             | 330    | 674      | 788      | 667        | 709     | 167     | 3.362            | 1.039                             | 30,9%  |
| Dienstag          | 29             | 259    | 374      | 613      | 716        | 941     | 239     | 3.171            | 1.191                             | 37,6%  |
| Mittwoch          | 45             | 297    | 390      | 360      | 600        | 900     | 288     | 2.880            | 1.463                             | 50,8%  |
| Donnerstag        | 43             | 286    | 436      | 348      | 358        | 779     | 323     | 2.573            | 1.673                             | 65,0%  |
| Freitag           | 74             | 272    | 380      | 382      | 264        | 378     | 354     | 2.104            | 1.756                             | 83,5%  |
| Samstag           | 181            | 167    | 250      | 238      | 204        | 212     | 125     | 1.377            | 1.303                             | 94,6%  |
| Ges. Entlassungen | 483            | 1.878  | 2.824    | 3.007    | 3.044      | 4.171   | 1.547   | 16.954           | 9.912                             | 58,5%  |

#### Geriatrie

| Aufnahmetag       | Entlassungstag |        |          |          |            |         |         | Gesamt Aufnahmen | davon Patienten am / über Sonntag |        |
|-------------------|----------------|--------|----------|----------|------------|---------|---------|------------------|-----------------------------------|--------|
|                   | Sonntag        | Montag | Dienstag | Mittwoch | Donnerstag | Freitag | Samstag |                  |                                   |        |
| Sonntag           | 0              | 16     | 8        | 7        | 6          | 12      | 1       | 50               | 50                                | 100,0% |
| Montag            | 0              | 28     | 8        | 7        | 26         | 22      | 4       | 95               | 93                                | 97,9%  |
| Dienstag          | 1              | 12     | 13       | 12       | 6          | 31      | 2       | 77               | 72                                | 93,5%  |
| Mittwoch          | 1              | 22     | 17       | 3        | 15         | 23      | 5       | 86               | 85                                | 98,8%  |
| Donnerstag        | 1              | 27     | 16       | 12       | 9          | 13      | 6       | 84               | 84                                | 100,0% |
| Freitag           | 1              | 18     | 15       | 12       | 9          | 15      | 5       | 75               | 75                                | 100,0% |
| Samstag           | 0              | 8      | 7        | 1        | 9          | 10      | 1       | 36               | 36                                | 100,0% |
| Ges. Entlassungen | 4              | 131    | 84       | 54       | 80         | 126     | 24      | 503              | 495                               | 98,4%  |

#### Pädiatrie

| Aufnahmetag       | Entlassungstag |        |          |          |            |         |         | Gesamt Aufnahmen | davon Patienten am / über Sonntag |        |
|-------------------|----------------|--------|----------|----------|------------|---------|---------|------------------|-----------------------------------|--------|
|                   | Sonntag        | Montag | Dienstag | Mittwoch | Donnerstag | Freitag | Samstag |                  |                                   |        |
| Sonntag           | 23             | 121    | 89       | 45       | 35         | 34      | 8       | 355              | 355                               | 100,0% |
| Montag            | 16             | 157    | 138      | 122      | 78         | 86      | 19      | 616              | 204                               | 33,1%  |
| Dienstag          | 16             | 28     | 34       | 150      | 125        | 110     | 23      | 486              | 93                                | 19,1%  |
| Mittwoch          | 18             | 33     | 19       | 35       | 163        | 152     | 39      | 459              | 120                               | 26,1%  |
| Donnerstag        | 38             | 52     | 32       | 24       | 50         | 152     | 58      | 406              | 184                               | 45,3%  |
| Freitag           | 56             | 52     | 45       | 35       | 32         | 35      | 127     | 382              | 249                               | 65,2%  |
| Samstag           | 98             | 86     | 49       | 46       | 20         | 19      | 19      | 337              | 320                               | 95,0%  |
| Ges. Entlassungen | 265            | 529    | 406      | 457      | 503        | 588     | 293     | 3.041            | 1.525                             | 50,1%  |

#### Allgemeine Chirurgie

| Aufnahmetag       | Entlassungstag |        |          |          |            |         |         | Gesamt Aufnahmen | davon Patienten am / über Sonntag |        |
|-------------------|----------------|--------|----------|----------|------------|---------|---------|------------------|-----------------------------------|--------|
|                   | Sonntag        | Montag | Dienstag | Mittwoch | Donnerstag | Freitag | Samstag |                  |                                   |        |
| Sonntag           | 30             | 117    | 112      | 90       | 68         | 111     | 27      | 555              | 555                               | 100,0% |
| Montag            | 34             | 169    | 330      | 347      | 226        | 282     | 144     | 1.532            | 717                               | 46,8%  |
| Dienstag          | 31             | 137    | 129      | 303      | 299        | 258     | 134     | 1.291            | 691                               | 53,5%  |
| Mittwoch          | 59             | 150    | 139      | 162      | 257        | 319     | 152     | 1.238            | 759                               | 61,3%  |
| Donnerstag        | 65             | 127    | 128      | 102      | 99         | 263     | 167     | 951              | 651                               | 68,5%  |
| Freitag           | 76             | 166    | 116      | 102      | 85         | 90      | 135     | 770              | 644                               | 83,6%  |
| Samstag           | 50             | 93     | 91       | 53       | 56         | 60      | 41      | 444              | 423                               | 95,3%  |
| Ges. Entlassungen | 345            | 959    | 1.045    | 1.159    | 1.090      | 1.383   | 800     | 6.781            | 4.440                             | 65,5%  |

Datenquelle: DRG-Daten nach § 21 Abs. 4 Abs 3 KHEntgG, übermittelt vom Institut für das Entgeltsystem im Krankenhaus gGmbH (InE)



| Unfallchirurgie   |                |        |          |          |            |         |         |                  |                                   |        |
|-------------------|----------------|--------|----------|----------|------------|---------|---------|------------------|-----------------------------------|--------|
| Aufnahmetag       | Entlassungstag |        |          |          |            |         |         | Gesamt Aufnahmen | davon Patienten am / über Sonntag |        |
|                   | Sonntag        | Montag | Dienstag | Mittwoch | Donnerstag | Freitag | Samstag |                  |                                   |        |
| Sonntag           | 2              | 38     | 55       | 84       | 34         | 29      | 15      | 257              | 257                               | 100,0% |
| Montag            | 14             | 67     | 79       | 106      | 117        | 133     | 53      | 569              | 276                               | 48,5%  |
| Dienstag          | 14             | 48     | 42       | 60       | 60         | 231     | 62      | 517              | 226                               | 43,7%  |
| Mittwoch          | 19             | 82     | 75       | 50       | 62         | 80      | 120     | 488              | 312                               | 63,9%  |
| Donnerstag        | 148            | 94     | 44       | 49       | 35         | 74      | 61      | 505              | 431                               | 85,3%  |
| Freitag           | 14             | 56     | 32       | 30       | 27         | 28      | 36      | 223              | 195                               | 87,4%  |
| Samstag           | 27             | 40     | 28       | 20       | 26         | 25      | 17      | 183              | 178                               | 97,3%  |
| Ges. Entlassungen | 238            | 425    | 355      | 399      | 361        | 600     | 364     | 2.742            | 1.875                             | 68,4%  |

| Neurochirurgie    |                |        |          |          |            |         |         |                  |                                   |        |
|-------------------|----------------|--------|----------|----------|------------|---------|---------|------------------|-----------------------------------|--------|
| Aufnahmetag       | Entlassungstag |        |          |          |            |         |         | Gesamt Aufnahmen | davon Patienten am / über Sonntag |        |
|                   | Sonntag        | Montag | Dienstag | Mittwoch | Donnerstag | Freitag | Samstag |                  |                                   |        |
| Sonntag           | 2              | 10     | 23       | 16       | 10         | 17      | 6       | 84               | 84                                | 100,0% |
| Montag            | 2              | 35     | 58       | 64       | 56         | 75      | 25      | 315              | 229                               | 72,7%  |
| Dienstag          | 4              | 20     | 27       | 46       | 75         | 68      | 23      | 263              | 216                               | 82,1%  |
| Mittwoch          | 10             | 23     | 53       | 36       | 42         | 82      | 16      | 262              | 237                               | 90,5%  |
| Donnerstag        | 5              | 29     | 45       | 31       | 33         | 62      | 23      | 228              | 206                               | 90,4%  |
| Freitag           | 2              | 16     | 41       | 25       | 17         | 26      | 6       | 133              | 131                               | 98,5%  |
| Samstag           | 6              | 8      | 16       | 16       | 9          | 11      | 3       | 69               | 68                                | 98,6%  |
| Ges. Entlassungen | 31             | 141    | 263      | 234      | 242        | 341     | 102     | 1.354            | 1.171                             | 86,5%  |

| Gynäkologie       |                |        |          |          |            |         |         |                  |                                   |        |
|-------------------|----------------|--------|----------|----------|------------|---------|---------|------------------|-----------------------------------|--------|
| Aufnahmetag       | Entlassungstag |        |          |          |            |         |         | Gesamt Aufnahmen | davon Patienten am / über Sonntag |        |
|                   | Sonntag        | Montag | Dienstag | Mittwoch | Donnerstag | Freitag | Samstag |                  |                                   |        |
| Sonntag           | 22             | 39     | 48       | 29       | 27         | 34      | 17      | 216              | 216                               | 100,0% |
| Montag            | 19             | 64     | 77       | 81       | 34         | 54      | 34      | 363              | 141                               | 38,8%  |
| Dienstag          | 14             | 43     | 63       | 66       | 63         | 65      | 36      | 350              | 167                               | 47,7%  |
| Mittwoch          | 23             | 55     | 55       | 53       | 61         | 72      | 38      | 357              | 235                               | 65,8%  |
| Donnerstag        | 34             | 49     | 36       | 41       | 31         | 93      | 58      | 342              | 218                               | 63,7%  |
| Freitag           | 32             | 37     | 13       | 9        | 6          | 13      | 48      | 158              | 105                               | 66,5%  |
| Samstag           | 20             | 18     | 11       | 6        | 3          | 6       | 7       | 71               | 64                                | 90,1%  |
| Ges. Entlassungen | 164            | 305    | 303      | 285      | 225        | 337     | 238     | 1.857            | 1.146                             | 61,7%  |

| Geburtshilfe      |                |        |          |          |            |         |         |                  |                                   |        |
|-------------------|----------------|--------|----------|----------|------------|---------|---------|------------------|-----------------------------------|--------|
| Aufnahmetag       | Entlassungstag |        |          |          |            |         |         | Gesamt Aufnahmen | davon Patienten am / über Sonntag |        |
|                   | Sonntag        | Montag | Dienstag | Mittwoch | Donnerstag | Freitag | Samstag |                  |                                   |        |
| Sonntag           | 36             | 37     | 73       | 119      | 56         | 33      | 21      | 375              | 375                               | 100,0% |
| Montag            | 27             | 82     | 45       | 113      | 146        | 125     | 56      | 594              | 90                                | 15,2%  |
| Dienstag          | 48             | 33     | 56       | 67       | 100        | 184     | 129     | 617              | 135                               | 21,9%  |
| Mittwoch          | 96             | 68     | 25       | 72       | 40         | 111     | 146     | 558              | 222                               | 39,8%  |
| Donnerstag        | 101            | 122    | 53       | 30       | 45         | 51      | 112     | 514              | 332                               | 64,6%  |
| Freitag           | 74             | 149    | 118      | 51       | 29         | 51      | 50      | 522              | 443                               | 84,9%  |
| Samstag           | 25             | 72     | 100      | 83       | 28         | 15      | 37      | 360              | 333                               | 92,5%  |
| Ges. Entlassungen | 407            | 563    | 470      | 535      | 444        | 570     | 551     | 3.540            | 1.930                             | 54,5%  |

| HNO-Heilkunde     |                |        |          |          |            |         |         |                  |                                   |        |
|-------------------|----------------|--------|----------|----------|------------|---------|---------|------------------|-----------------------------------|--------|
| Aufnahmetag       | Entlassungstag |        |          |          |            |         |         | Gesamt Aufnahmen | davon Patienten am / über Sonntag |        |
|                   | Sonntag        | Montag | Dienstag | Mittwoch | Donnerstag | Freitag | Samstag |                  |                                   |        |
| Sonntag           | 8              | 14     | 32       | 26       | 30         | 40      | 62      | 212              | 212                               | 100,0% |
| Montag            | 98             | 21     | 29       | 63       | 32         | 46      | 69      | 358              | 160                               | 44,7%  |
| Dienstag          | 56             | 103    | 8        | 31       | 52         | 38      | 32      | 320              | 197                               | 61,6%  |
| Mittwoch          | 23             | 82     | 63       | 14       | 20         | 58      | 28      | 288              | 204                               | 70,8%  |
| Donnerstag        | 14             | 38     | 67       | 67       | 19         | 30      | 53      | 288              | 226                               | 78,5%  |
| Freitag           | 21             | 19     | 18       | 26       | 9          | 5       | 11      | 109              | 98                                | 89,9%  |
| Samstag           | 4              | 22     | 12       | 13       | 11         | 4       | 4       | 70               | 69                                | 98,6%  |
| Ges. Entlassungen | 224            | 299    | 229      | 240      | 173        | 221     | 259     | 1.645            | 1.166                             | 70,9%  |

Datenquelle: DRG-Daten nach § 21 Abs. 4 Abs 3 KHEntgG, übermittelt vom Institut für das Entgeltsystem im Krankenhaus gGmbH (InE)

| Augenheilkunde    |                |        |          |          |            |         |         |                  |                                   |        |
|-------------------|----------------|--------|----------|----------|------------|---------|---------|------------------|-----------------------------------|--------|
| Aufnahmetag       | Entlassungstag |        |          |          |            |         |         | Gesamt Aufnahmen | davon Patienten am / über Sonntag |        |
|                   | Sonntag        | Montag | Dienstag | Mittwoch | Donnerstag | Freitag | Samstag |                  |                                   |        |
| Sonntag           | 0              | 0      | 2        | 6        | 0          | 0       | 0       | 8                | 8                                 | 100,0% |
| Montag            | 0              | 2      | 31       | 167      | 8          | 14      | 1       | 223              | 12                                | 5,4%   |
| Dienstag          | 0              | 2      | 1        | 2        | 1          | 24      | 2       | 32               | 12                                | 37,5%  |
| Mittwoch          | 0              | 1      | 0        | 5        | 28         | 190     | 6       | 230              | 10                                | 4,3%   |
| Donnerstag        | 0              | 0      | 1        | 0        | 0          | 2       | 4       | 7                | 5                                 | 71,4%  |
| Freitag           | 1              | 0      | 0        | 0        | 0          | 1       | 1       | 3                | 3                                 | 100,0% |
| Samstag           | 0              | 2      | 1        | 1        | 0          | 2       | 0       | 6                | 6                                 | 100,0% |
| Ges. Entlassungen | 1              | 7      | 36       | 181      | 37         | 233     | 14      | 509              | 56                                | 11,0%  |

| Neurologie        |                |        |          |          |            |         |         |                  |                                   |        |
|-------------------|----------------|--------|----------|----------|------------|---------|---------|------------------|-----------------------------------|--------|
| Aufnahmetag       | Entlassungstag |        |          |          |            |         |         | Gesamt Aufnahmen | davon Patienten am / über Sonntag |        |
|                   | Sonntag        | Montag | Dienstag | Mittwoch | Donnerstag | Freitag | Samstag |                  |                                   |        |
| Sonntag           | 4              | 57     | 56       | 51       | 42         | 38      | 2       | 250              | 250                               | 100,0% |
| Montag            | 2              | 30     | 99       | 92       | 77         | 79      | 7       | 386              | 160                               | 41,5%  |
| Dienstag          | 1              | 53     | 60       | 108      | 128        | 129     | 9       | 488              | 230                               | 47,1%  |
| Mittwoch          | 2              | 67     | 63       | 63       | 138        | 136     | 19      | 488              | 299                               | 61,3%  |
| Donnerstag        | 6              | 80     | 67       | 62       | 63         | 159     | 22      | 459              | 332                               | 72,3%  |
| Freitag           | 7              | 56     | 45       | 47       | 40         | 50      | 56      | 301              | 240                               | 79,7%  |
| Samstag           | 26             | 55     | 49       | 34       | 32         | 35      | 5       | 236              | 234                               | 99,2%  |
| Ges. Entlassungen | 48             | 398    | 439      | 457      | 520        | 626     | 120     | 2.608            | 1.745                             | 66,9%  |

| Erw.-Psychiatrie  |                |        |          |          |            |         |         |                  |                                   |        |
|-------------------|----------------|--------|----------|----------|------------|---------|---------|------------------|-----------------------------------|--------|
| Aufnahmetag       | Entlassungstag |        |          |          |            |         |         | Gesamt Aufnahmen | davon Patienten am / über Sonntag |        |
|                   | Sonntag        | Montag | Dienstag | Mittwoch | Donnerstag | Freitag | Samstag |                  |                                   |        |
| Sonntag           | 24             | 80     | 49       | 23       | 23         | 34      | 5       | 238              | 238                               | 100,0% |
| Montag            | 14             | 59     | 91       | 58       | 42         | 51      | 11      | 326              | 207                               | 63,5%  |
| Dienstag          | 9              | 58     | 71       | 90       | 69         | 56      | 9       | 362              | 249                               | 68,8%  |
| Mittwoch          | 10             | 47     | 46       | 55       | 101        | 79      | 12      | 350              | 226                               | 64,6%  |
| Donnerstag        | 17             | 67     | 39       | 49       | 55         | 135     | 33      | 395              | 279                               | 70,6%  |
| Freitag           | 26             | 59     | 42       | 42       | 31         | 65      | 72      | 337              | 263                               | 78,0%  |
| Samstag           | 59             | 55     | 41       | 29       | 19         | 26      | 28      | 257              | 234                               | 91,1%  |
| Ges. Entlassungen | 159            | 425    | 379      | 346      | 340        | 446     | 170     | 2.265            | 1.696                             | 74,9%  |

| Nuklearmedizin    |                |        |          |          |            |         |         |                  |                                   |        |
|-------------------|----------------|--------|----------|----------|------------|---------|---------|------------------|-----------------------------------|--------|
| Aufnahmetag       | Entlassungstag |        |          |          |            |         |         | Gesamt Aufnahmen | davon Patienten am / über Sonntag |        |
|                   | Sonntag        | Montag | Dienstag | Mittwoch | Donnerstag | Freitag | Samstag |                  |                                   |        |
| Montag            | 0              | 1      | 0        | 0        | 129        | 0       | 0       | 130              | 0                                 | 0,0%   |
| Dienstag          | 0              | 0      | 0        | 0        | 0          | 16      | 0       | 16               | 0                                 | 0,0%   |
| Mittwoch          | 0              | 0      | 0        | 0        | 0          | 0       | 1       | 1                | 0                                 | 0,0%   |
| Donnerstag        | 0              | 108    | 0        | 0        | 1          | 0       | 2       | 111              | 108                               | 97,3%  |
| Freitag           | 3              | 96     | 0        | 0        | 0          | 0       | 0       | 99               | 99                                | 100,0% |
| Ges. Entlassungen | 3              | 205    | 0        | 0        | 130        | 16      | 3       | 357              | 207                               | 58,0%  |

| Strahlenheilkunde |                |        |          |          |            |         |         |                  |                                   |        |
|-------------------|----------------|--------|----------|----------|------------|---------|---------|------------------|-----------------------------------|--------|
| Aufnahmetag       | Entlassungstag |        |          |          |            |         |         | Gesamt Aufnahmen | davon Patienten am / über Sonntag |        |
|                   | Sonntag        | Montag | Dienstag | Mittwoch | Donnerstag | Freitag | Samstag |                  |                                   |        |
| Montag            | 0              | 7      | 38       | 14       | 12         | 54      | 1       | 126              | 67                                | 53,2%  |
| Dienstag          | 0              | 10     | 9        | 28       | 7          | 26      | 0       | 80               | 56                                | 70,0%  |
| Mittwoch          | 0              | 3      | 9        | 10       | 18         | 13      | 0       | 53               | 42                                | 79,2%  |
| Donnerstag        | 0              | 1      | 4        | 14       | 5          | 25      | 0       | 49               | 44                                | 89,8%  |
| Freitag           | 0              | 3      | 0        | 0        | 1          | 1       | 0       | 5                | 5                                 | 100,0% |
| Ges. Entlassungen | 0              | 24     | 60       | 66       | 43         | 119     | 1       | 313              | 214                               | 68,4%  |

**Dermatologie**

| Aufnahmetag       | Entlassungstag |        |          |          |            |         |         | Gesamt Aufnahmen | davon Patienten am / über Sonntag |        |
|-------------------|----------------|--------|----------|----------|------------|---------|---------|------------------|-----------------------------------|--------|
|                   | Sonntag        | Montag | Dienstag | Mittwoch | Donnerstag | Freitag | Samstag |                  |                                   |        |
| Sonntag           | 0              | 4      | 2        | 1        | 4          | 7       | 0       | 18               | 18                                | 100,0% |
| Montag            | 3              | 16     | 24       | 27       | 35         | 65      | 10      | 180              | 72                                | 40,0%  |
| Dienstag          | 1              | 22     | 32       | 13       | 18         | 57      | 3       | 146              | 98                                | 67,1%  |
| Mittwoch          | 3              | 15     | 21       | 9        | 11         | 47      | 10      | 116              | 81                                | 69,8%  |
| Donnerstag        | 0              | 13     | 25       | 9        | 6          | 35      | 3       | 91               | 81                                | 89,0%  |
| Freitag           | 2              | 11     | 15       | 14       | 8          | 20      | 2       | 72               | 70                                | 97,2%  |
| Samstag           | 3              | 1      | 1        | 6        | 1          | 1       | 1       | 14               | 13                                | 92,9%  |
| Ges. Entlassungen | 12             | 82     | 120      | 79       | 83         | 232     | 29      | 637              | 433                               | 68,0%  |

**Mund-Kiefer-Gesichtschirurgie**

| Aufnahmetag       | Entlassungstag |        |          |          |            |         |         | Gesamt Aufnahmen | davon Patienten am / über Sonntag |        |
|-------------------|----------------|--------|----------|----------|------------|---------|---------|------------------|-----------------------------------|--------|
|                   | Sonntag        | Montag | Dienstag | Mittwoch | Donnerstag | Freitag | Samstag |                  |                                   |        |
| Sonntag           | 3              | 7      | 9        | 10       | 15         | 14      | 8       | 66               | 66                                | 100,0% |
| Montag            | 10             | 21     | 27       | 59       | 47         | 42      | 35      | 241              | 68                                | 28,2%  |
| Dienstag          | 14             | 22     | 12       | 32       | 29         | 37      | 34      | 180              | 75                                | 41,7%  |
| Mittwoch          | 24             | 31     | 20       | 9        | 17         | 27      | 42      | 170              | 95                                | 55,9%  |
| Donnerstag        | 19             | 14     | 8        | 7        | 6          | 23      | 20      | 97               | 59                                | 60,8%  |
| Freitag           | 5              | 15     | 12       | 6        | 9          | 1       | 17      | 65               | 53                                | 81,5%  |
| Samstag           | 10             | 9      | 8        | 6        | 8          | 2       | 4       | 47               | 44                                | 93,6%  |
| Ges. Entlassungen | 85             | 119    | 96       | 129      | 131        | 146     | 160     | 866              | 460                               | 53,1%  |

**Schmerztherapie**

| Aufnahmetag       | Entlassungstag |        |          |          |            |         |         | Gesamt Aufnahmen | davon Patienten am / über Sonntag |        |
|-------------------|----------------|--------|----------|----------|------------|---------|---------|------------------|-----------------------------------|--------|
|                   | Sonntag        | Montag | Dienstag | Mittwoch | Donnerstag | Freitag | Samstag |                  |                                   |        |
| Sonntag           | 0              | 0      | 0        | 2        | 1          | 0       | 2       | 5                | 5                                 | 100,0% |
| Montag            | 1              | 2      | 1        | 2        | 0          | 3       | 0       | 9                | 7                                 | 77,8%  |
| Dienstag          | 0              | 3      | 6        | 4        | 1          | 10      | 3       | 27               | 23                                | 85,2%  |
| Mittwoch          | 1              | 2      | 5        | 5        | 4          | 6       | 0       | 23               | 22                                | 95,7%  |
| Donnerstag        | 0              | 2      | 2        | 0        | 2          | 2       | 0       | 8                | 8                                 | 100,0% |
| Freitag           | 0              | 0      | 0        | 1        | 0          | 0       | 0       | 1                | 1                                 | 100,0% |
| Ges. Entlassungen | 2              | 9      | 14       | 14       | 8          | 21      | 5       | 73               | 66                                | 90,4%  |

**Teil 2: Wochentagsbelegung von Patienten mit einer VD von unter einer Woche****Innere Medizin**

Fälle gesamt 16.954 Anteil der Fälle mit &lt;7 Tagen: 69,79%

| Aufnahmetag       | Entlassungstag |        |          |          |            |         |         | Gesamt Aufnahmen | davon Patienten am / über Sonntag |        |
|-------------------|----------------|--------|----------|----------|------------|---------|---------|------------------|-----------------------------------|--------|
|                   | Sonntag        | Montag | Dienstag | Mittwoch | Donnerstag | Freitag | Samstag |                  |                                   |        |
| Sonntag           | 74             | 178    | 229      | 213      | 179        | 197     | 37      | 1.107            | 1.107                             | 100,0% |
| Montag            | 20             | 98     | 410      | 602      | 530        | 551     | 136     | 2.347            | 20                                | 0,9%   |
| Dienstag          | 18             | 182    | 84       | 386      | 559        | 760     | 195     | 2.184            | 200                               | 9,2%   |
| Mittwoch          | 32             | 224    | 312      | 81       | 398        | 685     | 259     | 1.991            | 568                               | 28,5%  |
| Donnerstag        | 36             | 206    | 346      | 289      | 90         | 539     | 273     | 1.779            | 877                               | 49,3%  |
| Freitag           | 65             | 178    | 282      | 303      | 212        | 73      | 278     | 1.391            | 1.040                             | 74,8%  |
| Samstag           | 172            | 105    | 166      | 187      | 165        | 164     | 74      | 1.033            | 959                               | 92,8%  |
| Ges. Entlassungen | 417            | 1.171  | 1.829    | 2.061    | 2.133      | 2.969   | 1.252   | 11.832           | 4.771                             | 40,3%  |

**Geriatric**

Fälle gesamt 503 Anteil der Fälle mit &lt;7 Tagen: 2,98%

| Aufnahmetag       | Entlassungstag |        |          |          |            |         |         | Gesamt Aufnahmen | davon Patienten am / über Sonntag |        |
|-------------------|----------------|--------|----------|----------|------------|---------|---------|------------------|-----------------------------------|--------|
|                   | Sonntag        | Montag | Dienstag | Mittwoch | Donnerstag | Freitag | Samstag |                  |                                   |        |
| Sonntag           | 0              | 1      | 0        | 0        | 0          | 0       | 0       | 1                | 1                                 | 100,0% |
| Montag            | 0              | 1      | 0        | 0        | 0          | 1       | 0       | 2                | 0                                 | 0,0%   |
| Dienstag          | 0              | 0      | 1        | 2        | 0          | 2       | 0       | 5                | 0                                 | 0,0%   |
| Mittwoch          | 0              | 0      | 1        | 0        | 0          | 1       | 0       | 2                | 1                                 | 50,0%  |
| Donnerstag        | 0              | 0      | 1        | 1        | 0          | 0       | 0       | 2                | 2                                 | 100,0% |
| Freitag           | 0              | 1      | 0        | 1        | 1          | 0       | 0       | 3                | 3                                 | 100,0% |
| Samstag           | 0              | 0      | 0        | 0        | 0          | 0       | 0       | 0                | 0                                 | #Zahl! |
| Ges. Entlassungen | 0              | 3      | 3        | 4        | 1          | 4       | 0       | 15               | 7                                 | 46,7%  |

Datenquelle: DRG-Daten nach § 21 Abs. 4 Abs 3 KHEntgG, übermittelt vom Institut für das Entgeltsystem im Krankenhaus gGmbH (InE)

| Pädiatrie         |                |        |          |          |            |         |         |                  |                                   | Fälle gesamt 3.041 |  | Anteil der Fälle mit <7 Tagen: 85,24% |  |
|-------------------|----------------|--------|----------|----------|------------|---------|---------|------------------|-----------------------------------|--------------------|--|---------------------------------------|--|
| Aufnahmetag       | Entlassungstag |        |          |          |            |         |         | Gesamt Aufnahmen | davon Patienten am / über Sonntag |                    |  |                                       |  |
|                   | Sonntag        | Montag | Dienstag | Mittwoch | Donnerstag | Freitag | Samstag |                  |                                   |                    |  |                                       |  |
| Sonntag           | 14             | 118    | 80       | 41       | 29         | 33      | 8       | 323              | 323                               | 100,0%             |  |                                       |  |
| Montag            | 15             | 18     | 125      | 107      | 71         | 77      | 16      | 429              | 15                                | 3,5%               |  |                                       |  |
| Dienstag          | 14             | 23     | 13       | 141      | 118        | 102     | 19      | 430              | 37                                | 8,6%               |  |                                       |  |
| Mittwoch          | 17             | 29     | 18       | 13       | 151        | 135     | 38      | 401              | 64                                | 16,0%              |  |                                       |  |
| Donnerstag        | 36             | 45     | 29       | 19       | 21         | 144     | 58      | 352              | 129                               | 36,6%              |  |                                       |  |
| Freitag           | 55             | 48     | 41       | 31       | 29         | 13      | 120     | 337              | 204                               | 60,5%              |  |                                       |  |
| Samstag           | 96             | 80     | 47       | 42       | 19         | 19      | 17      | 320              | 303                               | 94,7%              |  |                                       |  |
| Ges. Entlassungen | 247            | 361    | 353      | 394      | 438        | 523     | 276     | 2.592            | 1.075                             | 41,5%              |  |                                       |  |

| Allgemeine Chirurgie |                |        |          |          |            |         |         |                  |                                   | Fälle gesamt 6.781 |  | Anteil der Fälle mit <7 Tagen: 57,87% |  |
|----------------------|----------------|--------|----------|----------|------------|---------|---------|------------------|-----------------------------------|--------------------|--|---------------------------------------|--|
| Aufnahmetag          | Entlassungstag |        |          |          |            |         |         | Gesamt Aufnahmen | davon Patienten am / über Sonntag |                    |  |                                       |  |
|                      | Sonntag        | Montag | Dienstag | Mittwoch | Donnerstag | Freitag | Samstag |                  |                                   |                    |  |                                       |  |
| Sonntag              | 22             | 56     | 59       | 51       | 38         | 68      | 24      | 318              | 318                               | 100,0%             |  |                                       |  |
| Montag               | 24             | 17     | 174      | 231      | 142        | 155     | 98      | 841              | 24                                | 2,9%               |  |                                       |  |
| Dienstag             | 30             | 82     | 18       | 166      | 183        | 145     | 90      | 714              | 112                               | 15,7%              |  |                                       |  |
| Mittwoch             | 51             | 101    | 81       | 15       | 169        | 182     | 111     | 710              | 233                               | 32,8%              |  |                                       |  |
| Donnerstag           | 56             | 79     | 71       | 60       | 15         | 170     | 116     | 567              | 266                               | 46,9%              |  |                                       |  |
| Freitag              | 67             | 113    | 78       | 65       | 42         | 16      | 112     | 493              | 365                               | 74,0%              |  |                                       |  |
| Samstag              | 44             | 62     | 51       | 32       | 28         | 42      | 22      | 281              | 259                               | 92,2%              |  |                                       |  |
| Ges. Entlassungen    | 294            | 510    | 532      | 620      | 617        | 778     | 573     | 3.924            | 1.577                             | 40,2%              |  |                                       |  |

| Unfallchirurgie   |                |        |          |          |            |         |         |                  |                                   | Fälle gesamt 2.742 |  | Anteil der Fälle mit <7 Tagen: 61,12% |  |
|-------------------|----------------|--------|----------|----------|------------|---------|---------|------------------|-----------------------------------|--------------------|--|---------------------------------------|--|
| Aufnahmetag       | Entlassungstag |        |          |          |            |         |         | Gesamt Aufnahmen | davon Patienten am / über Sonntag |                    |  |                                       |  |
|                   | Sonntag        | Montag | Dienstag | Mittwoch | Donnerstag | Freitag | Samstag |                  |                                   |                    |  |                                       |  |
| Sonntag           | 0              | 18     | 33       | 70       | 13         | 11      | 9       | 154              | 154                               | 100,0%             |  |                                       |  |
| Montag            | 8              | 2      | 39       | 64       | 74         | 77      | 37      | 301              | 8                                 | 2,7%               |  |                                       |  |
| Dienstag          | 13             | 34     | 1        | 16       | 38         | 188     | 48      | 338              | 47                                | 13,9%              |  |                                       |  |
| Mittwoch          | 15             | 58     | 54       | 6        | 27         | 38      | 105     | 303              | 127                               | 41,9%              |  |                                       |  |
| Donnerstag        | 143            | 69     | 32       | 27       | 1          | 33      | 40      | 345              | 271                               | 78,6%              |  |                                       |  |
| Freitag           | 13             | 42     | 17       | 15       | 13         | 3       | 25      | 128              | 100                               | 78,1%              |  |                                       |  |
| Samstag           | 25             | 23     | 18       | 10       | 14         | 12      | 5       | 107              | 102                               | 95,3%              |  |                                       |  |
| Ges. Entlassungen | 217            | 246    | 194      | 208      | 180        | 362     | 269     | 1.676            | 809                               | 48,3%              |  |                                       |  |

| Neurochirurgie    |                |        |          |          |            |         |         |                  |                                   | Fälle gesamt 1.354 |  | Anteil der Fälle mit <7 Tagen: 26,59% |  |
|-------------------|----------------|--------|----------|----------|------------|---------|---------|------------------|-----------------------------------|--------------------|--|---------------------------------------|--|
| Aufnahmetag       | Entlassungstag |        |          |          |            |         |         | Gesamt Aufnahmen | davon Patienten am / über Sonntag |                    |  |                                       |  |
|                   | Sonntag        | Montag | Dienstag | Mittwoch | Donnerstag | Freitag | Samstag |                  |                                   |                    |  |                                       |  |
| Sonntag           | 1              | 3      | 3        | 9        | 4          | 11      | 3       | 34               | 34                                | 100,0%             |  |                                       |  |
| Montag            | 2              | 0      | 9        | 12       | 15         | 38      | 12      | 88               | 2                                 | 2,3%               |  |                                       |  |
| Dienstag          | 4              | 10     | 0        | 4        | 13         | 18      | 12      | 61               | 14                                | 23,0%              |  |                                       |  |
| Mittwoch          | 7              | 9      | 15       | 0        | 5          | 10      | 10      | 56               | 31                                | 55,4%              |  |                                       |  |
| Donnerstag        | 2              | 9      | 16       | 12       | 2          | 11      | 9       | 61               | 39                                | 63,9%              |  |                                       |  |
| Freitag           | 0              | 2      | 9        | 15       | 7          | 0       | 2       | 35               | 33                                | 94,3%              |  |                                       |  |
| Samstag           | 2              | 0      | 7        | 7        | 4          | 4       | 1       | 25               | 24                                | 96,0%              |  |                                       |  |
| Ges. Entlassungen | 18             | 33     | 59       | 59       | 50         | 92      | 49      | 360              | 177                               | 49,2%              |  |                                       |  |

| Gynäkologie       |                |        |          |          |            |         |         |                  |                                   | Fälle gesamt 1.857 |  | Anteil der Fälle mit <7 Tagen: 70,44% |  |
|-------------------|----------------|--------|----------|----------|------------|---------|---------|------------------|-----------------------------------|--------------------|--|---------------------------------------|--|
| Aufnahmetag       | Entlassungstag |        |          |          |            |         |         | Gesamt Aufnahmen | davon Patienten am / über Sonntag |                    |  |                                       |  |
|                   | Sonntag        | Montag | Dienstag | Mittwoch | Donnerstag | Freitag | Samstag |                  |                                   |                    |  |                                       |  |
| Sonntag           | 4              | 28     | 30       | 19       | 19         | 33      | 16      | 149              | 149                               | 100,0%             |  |                                       |  |
| Montag            | 18             | 9      | 56       | 59       | 22         | 46      | 31      | 241              | 18                                | 7,5%               |  |                                       |  |
| Dienstag          | 11             | 40     | 13       | 43       | 43         | 52      | 32      | 234              | 51                                | 21,8%              |  |                                       |  |
| Mittwoch          | 20             | 43     | 47       | 5        | 35         | 53      | 29      | 232              | 110                               | 47,4%              |  |                                       |  |
| Donnerstag        | 27             | 36     | 26       | 38       | 7          | 69      | 49      | 252              | 127                               | 50,4%              |  |                                       |  |
| Freitag           | 31             | 31     | 10       | 7        | 4          | 5       | 48      | 136              | 83                                | 61,0%              |  |                                       |  |
| Samstag           | 19             | 17     | 9        | 4        | 3          | 5       | 7       | 64               | 57                                | 89,1%              |  |                                       |  |
| Ges. Entlassungen | 130            | 204    | 191      | 175      | 133        | 263     | 212     | 1.308            | 595                               | 45,5%              |  |                                       |  |

Datenquelle: DRG-Daten nach § 21 Abs. 4 Abs 3 KHEntgG, übermittelt vom Institut für das Entgeltsystem im Krankenhaus gGmbH (InE)

| <b>Geburtshilfe</b> |                | Fälle gesamt 3.540 |          |          |            |         |         |                  | Anteil der Fälle mit <7 Tagen: 90,51% |        |
|---------------------|----------------|--------------------|----------|----------|------------|---------|---------|------------------|---------------------------------------|--------|
| Aufnahmetag         | Entlassungstag |                    |          |          |            |         |         | Gesamt Aufnahmen | davon Patienten am / über Sonntag     |        |
|                     | Sonntag        | Montag             | Dienstag | Mittwoch | Donnerstag | Freitag | Samstag |                  |                                       |        |
| Sonntag             | 29             | 25                 | 70       | 114      | 53         | 30      | 19      | 340              | 340                                   | 100,0% |
| Montag              | 19             | 49                 | 37       | 106      | 139        | 120     | 53      | 523              | 19                                    | 3,6%   |
| Dienstag            | 45             | 31                 | 43       | 52       | 92         | 173     | 122     | 558              | 76                                    | 13,6%  |
| Mittwoch            | 94             | 64                 | 19       | 52       | 37         | 107     | 140     | 513              | 177                                   | 34,5%  |
| Donnerstag          | 91             | 114                | 48       | 28       | 36         | 45      | 101     | 463              | 281                                   | 60,7%  |
| Freitag             | 68             | 141                | 112      | 50       | 25         | 37      | 42      | 475              | 396                                   | 83,4%  |
| Samstag             | 24             | 66                 | 98       | 79       | 25         | 13      | 27      | 332              | 305                                   | 91,9%  |
| Ges. Entlassungen   | 370            | 490                | 427      | 481      | 407        | 525     | 504     | 3.204            | 1.594                                 | 49,8%  |

| <b>HNO-Heilkunde</b> |                | Fälle gesamt 1.645 |          |          |            |         |         |                  | Anteil der Fälle mit <7 Tagen: 82,61% |        |
|----------------------|----------------|--------------------|----------|----------|------------|---------|---------|------------------|---------------------------------------|--------|
| Aufnahmetag          | Entlassungstag |                    |          |          |            |         |         | Gesamt Aufnahmen | davon Patienten am / über Sonntag     |        |
|                      | Sonntag        | Montag             | Dienstag | Mittwoch | Donnerstag | Freitag | Samstag |                  |                                       |        |
| Sonntag              | 0              | 5                  | 22       | 20       | 25         | 36      | 61      | 169              | 169                                   | 100,0% |
| Montag               | 98             | 2                  | 21       | 44       | 25         | 39      | 67      | 296              | 98                                    | 33,1%  |
| Dienstag             | 53             | 101                | 1        | 18       | 41         | 31      | 32      | 277              | 154                                   | 55,6%  |
| Mittwoch             | 22             | 78                 | 62       | 3        | 15         | 42      | 24      | 246              | 162                                   | 65,9%  |
| Donnerstag           | 12             | 32                 | 66       | 63       | 4          | 18      | 40      | 235              | 173                                   | 73,6%  |
| Freitag              | 8              | 17                 | 15       | 24       | 6          | 2       | 9       | 81               | 70                                    | 86,4%  |
| Samstag              | 3              | 16                 | 11       | 10       | 11         | 3       | 1       | 55               | 54                                    | 98,2%  |
| Ges. Entlassungen    | 196            | 251                | 198      | 182      | 127        | 171     | 234     | 1.359            | 880                                   | 64,8%  |

| <b>Augenheilkunde</b> |                | Fälle gesamt 509 |          |          |            |         |         |                  | Anteil der Fälle mit <7 Tagen: 91,55% |        |
|-----------------------|----------------|------------------|----------|----------|------------|---------|---------|------------------|---------------------------------------|--------|
| Aufnahmetag           | Entlassungstag |                  |          |          |            |         |         | Gesamt Aufnahmen | davon Patienten am / über Sonntag     |        |
|                       | Sonntag        | Montag           | Dienstag | Mittwoch | Donnerstag | Freitag | Samstag |                  |                                       |        |
| Sonntag               | 0              | 0                | 1        | 6        | 0          | 0       | 0       | 7                | 7                                     | 100,0% |
| Montag                | 0              | 2                | 29       | 166      | 5          | 8       | 1       | 211              | 0                                     | 0,0%   |
| Dienstag              | 0              | 2                | 0        | 2        | 0          | 17      | 1       | 22               | 2                                     | 9,1%   |
| Mittwoch              | 0              | 1                | 0        | 2        | 26         | 187     | 5       | 221              | 1                                     | 0,5%   |
| Donnerstag            | 0              | 0                | 1        | 0        | 0          | 1       | 1       | 3                | 1                                     | 33,3%  |
| Freitag               | 0              | 0                | 0        | 0        | 0          | 0       | 0       | 0                | 0                                     | #Zahl! |
| Samstag               | 0              | 0                | 1        | 1        | 0          | 0       | 0       | 2                | 2                                     | 100,0% |
| Ges. Entlassungen     | 0              | 5                | 32       | 177      | 31         | 213     | 8       | 466              | 13                                    | 2,8%   |

| <b>Neurologie</b> |                | Fälle gesamt 2.608 |          |          |            |         |         |                  | Anteil der Fälle mit <7 Tagen: 59,89% |        |
|-------------------|----------------|--------------------|----------|----------|------------|---------|---------|------------------|---------------------------------------|--------|
| Aufnahmetag       | Entlassungstag |                    |          |          |            |         |         | Gesamt Aufnahmen | davon Patienten am / über Sonntag     |        |
|                   | Sonntag        | Montag             | Dienstag | Mittwoch | Donnerstag | Freitag | Samstag |                  |                                       |        |
| Sonntag           | 4              | 41                 | 34       | 32       | 26         | 23      | 1       | 161              | 161                                   | 100,0% |
| Montag            | 2              | 3                  | 58       | 52       | 55         | 53      | 5       | 228              | 2                                     | 0,9%   |
| Dienstag          | 1              | 36                 | 4        | 74       | 85         | 88      | 7       | 295              | 37                                    | 12,5%  |
| Mittwoch          | 1              | 42                 | 39       | 8        | 83         | 85      | 13      | 271              | 82                                    | 30,3%  |
| Donnerstag        | 4              | 42                 | 41       | 45       | 10         | 102     | 15      | 259              | 132                                   | 51,0%  |
| Freitag           | 5              | 31                 | 26       | 31       | 24         | 10      | 51      | 178              | 117                                   | 65,7%  |
| Samstag           | 25             | 41                 | 31       | 23       | 21         | 27      | 2       | 170              | 168                                   | 98,8%  |
| Ges. Entlassungen | 42             | 236                | 233      | 265      | 304        | 388     | 94      | 1.562            | 699                                   | 44,8%  |

| <b>Erw.-Psychiatrie</b> |                | Fälle gesamt 2.265 |          |          |            |         |         |                  | Anteil der Fälle mit <7 Tagen: 45,17% |        |
|-------------------------|----------------|--------------------|----------|----------|------------|---------|---------|------------------|---------------------------------------|--------|
| Aufnahmetag             | Entlassungstag |                    |          |          |            |         |         | Gesamt Aufnahmen | davon Patienten am / über Sonntag     |        |
|                         | Sonntag        | Montag             | Dienstag | Mittwoch | Donnerstag | Freitag | Samstag |                  |                                       |        |
| Sonntag                 | 22             | 53                 | 21       | 8        | 5          | 12      | 4       | 125              | 125                                   | 100,0% |
| Montag                  | 2              | 17                 | 52       | 18       | 13         | 17      | 2       | 121              | 2                                     | 1,7%   |
| Dienstag                | 5              | 17                 | 18       | 54       | 24         | 14      | 3       | 135              | 22                                    | 16,3%  |
| Mittwoch                | 1              | 18                 | 17       | 8        | 75         | 33      | 8       | 160              | 36                                    | 22,5%  |
| Donnerstag              | 10             | 20                 | 14       | 13       | 16         | 77      | 23      | 173              | 57                                    | 32,9%  |
| Freitag                 | 15             | 26                 | 14       | 16       | 10         | 9       | 65      | 155              | 81                                    | 52,3%  |
| Samstag                 | 57             | 30                 | 17       | 9        | 7          | 11      | 23      | 154              | 131                                   | 85,1%  |
| Ges. Entlassungen       | 112            | 181                | 153      | 126      | 150        | 173     | 128     | 1.023            | 454                                   | 44,4%  |

Datenquelle: DRG-Daten nach § 21 Abs. 4 Abs 3 KHEntgG, übermittelt vom Institut für das Entgeltsystem im Krankenhaus gGmbH (InE)

| Nuklearmedizin    |                | Fälle gesamt 357 |          |          |            |         |         |                  | Anteil der Fälle mit <7 Tagen: 100,00% |        |
|-------------------|----------------|------------------|----------|----------|------------|---------|---------|------------------|--|--------|
| Aufnahmetag       | Entlassungstag |                  |          |          |            |         |         | Gesamt Aufnahmen | davon Patienten am / über Sonntag      |        |
|                   | Sonntag        | Montag           | Dienstag | Mittwoch | Donnerstag | Freitag | Samstag |                  |  |        |
| Montag            | 0              | 1                | 0        | 0        | 129        | 0       | 0       | 130              | 0                                      | 0,0%   |
| Dienstag          | 0              | 0                | 0        | 0        | 0          | 16      | 0       | 16               | 0                                      | 0,0%   |
| Mittwoch          | 0              | 0                | 0        | 0        | 0          | 0       | 1       | 1                | 0                                      | 0,0%   |
| Donnerstag        | 0              | 108              | 0        | 0        | 1          | 0       | 2       | 111              | 108                                    | 97,3%  |
| Freitag           | 3              | 96               | 0        | 0        | 0          | 0       | 0       | 99               | 99                                     | 100,0% |
| Ges. Entlassungen | 3              | 205              | 0        | 0        | 130        | 16      | 3       | 357              | 207                                    | 58,0%  |

| Strahlenheilkunde |                | Fälle gesamt 313 |          |          |            |         |         |                  | Anteil der Fälle mit <7 Tagen: 40,89% |        |
|-------------------|----------------|------------------|----------|----------|------------|---------|---------|------------------|---------------------------------------|--------|
| Aufnahmetag       | Entlassungstag |                  |          |          |            |         |         | Gesamt Aufnahmen | davon Patienten am / über Sonntag     |        |
|                   | Sonntag        | Montag           | Dienstag | Mittwoch | Donnerstag | Freitag | Samstag |                  |                                       |        |
| Montag            | 0              | 0                | 4        | 6        | 10         | 39      | 0       | 59               | 0                                     | 0,0%   |
| Dienstag          | 0              | 9                | 0        | 9        | 4          | 11      | 0       | 33               | 9                                     | 27,3%  |
| Mittwoch          | 0              | 2                | 6        | 0        | 5          | 6       | 0       | 19               | 8                                     | 42,1%  |
| Donnerstag        | 0              | 1                | 1        | 10       | 0          | 5       | 0       | 17               | 12                                    | 70,6%  |
| Freitag           | 0              | 0                | 0        | 0        | 0          | 0       | 0       | 0                | 0                                     | #Zahl! |
| Ges. Entlassungen | 0              | 12               | 11       | 25       | 19         | 61      | 0       | 128              | 29                                    | 22,7%  |

| Dermatologie      |                | Fälle gesamt 637 |          |          |            |         |         |                  | Anteil der Fälle mit <7 Tagen: 55,57% |        |
|-------------------|----------------|------------------|----------|----------|------------|---------|---------|------------------|---------------------------------------|--------|
| Aufnahmetag       | Entlassungstag |                  |          |          |            |         |         | Gesamt Aufnahmen | davon Patienten am / über Sonntag     |        |
|                   | Sonntag        | Montag           | Dienstag | Mittwoch | Donnerstag | Freitag | Samstag |                  |                                       |        |
| Sonntag           | 0              | 2                | 1        | 1        | 4          | 6       | 0       | 14               | 14                                    | 100,0% |
| Montag            | 3              | 0                | 5        | 18       | 27         | 52      | 6       | 111              | 3                                     | 2,7%   |
| Dienstag          | 1              | 20               | 1        | 3        | 12         | 30      | 2       | 69               | 21                                    | 30,4%  |
| Mittwoch          | 3              | 14               | 15       | 0        | 5          | 20      | 10      | 67               | 32                                    | 47,8%  |
| Donnerstag        | 0              | 11               | 20       | 4        | 0          | 8       | 2       | 45               | 35                                    | 77,8%  |
| Freitag           | 2              | 7                | 7        | 12       | 7          | 0       | 2       | 37               | 35                                    | 94,6%  |
| Samstag           | 3              | 0                | 0        | 5        | 1          | 1       | 1       | 11               | 10                                    | 90,9%  |
| Ges. Entlassungen | 12             | 54               | 49       | 43       | 56         | 117     | 23      | 354              | 150                                   | 42,4%  |

| Mund-Kiefer-Gesichtschirurgie |                | Fälle gesamt 866 |          |          |            |         |         |                  | Anteil der Fälle mit <7 Tagen: 81,06% |        |
|-------------------------------|----------------|------------------|----------|----------|------------|---------|---------|------------------|---------------------------------------|--------|
| Aufnahmetag                   | Entlassungstag |                  |          |          |            |         |         | Gesamt Aufnahmen | davon Patienten am / über Sonntag     |        |
|                               | Sonntag        | Montag           | Dienstag | Mittwoch | Donnerstag | Freitag | Samstag |                  |                                       |        |
| Sonntag                       | 1              | 4                | 7        | 8        | 13         | 13      | 8       | 54               | 54                                    | 100,0% |
| Montag                        | 9              | 2                | 15       | 47       | 41         | 36      | 32      | 182              | 9                                     | 4,9%   |
| Dienstag                      | 14             | 20               | 0        | 19       | 25         | 32      | 29      | 139              | 34                                    | 24,5%  |
| Mittwoch                      | 23             | 30               | 19       | 1        | 13         | 23      | 38      | 147              | 72                                    | 49,0%  |
| Donnerstag                    | 18             | 12               | 7        | 7        | 1          | 19      | 18      | 82               | 44                                    | 53,7%  |
| Freitag                       | 4              | 13               | 10       | 6        | 9          | 0       | 12      | 54               | 42                                    | 77,8%  |
| Samstag                       | 9              | 8                | 8        | 6        | 8          | 2       | 3       | 44               | 41                                    | 93,2%  |
| Ges. Entlassungen             | 78             | 89               | 66       | 94       | 110        | 125     | 140     | 702              | 296                                   | 42,2%  |

| Schmerztherapie   |                | Fälle gesamt 73 |          |          |            |         |         |                  | Anteil der Fälle mit <7 Tagen: 23,29% |        |
|-------------------|----------------|-----------------|----------|----------|------------|---------|---------|------------------|---------------------------------------|--------|
| Aufnahmetag       | Entlassungstag |                 |          |          |            |         |         | Gesamt Aufnahmen | davon Patienten am / über Sonntag     |        |
|                   | Sonntag        | Montag          | Dienstag | Mittwoch | Donnerstag | Freitag | Samstag |                  |                                       |        |
| Sonntag           | 0              | 0               | 0        | 2        | 1          | 0       | 2       | 5                | 5                                     | 100,0% |
| Montag            | 1              | 0               | 0        | 1        | 0          | 1       | 0       | 3                | 1                                     | 33,3%  |
| Dienstag          | 0              | 0               | 0        | 0        | 0          | 2       | 2       | 4                | 0                                     | 0,0%   |
| Mittwoch          | 0              | 2               | 0        | 0        | 0          | 1       | 0       | 3                | 2                                     | 66,7%  |
| Donnerstag        | 0              | 1               | 0        | 0        | 0          | 0       | 0       | 1                | 1                                     | 100,0% |
| Freitag           | 0              | 0               | 0        | 1        | 0          | 0       | 0       | 1                | 1                                     | 100,0% |
| Ges. Entlassungen | 1              | 3               | 0        | 4        | 1          | 4       | 4       | 17               | 10                                    | 58,8%  |

## Beispiel und Erläuterungen für „Wochentagsauswertung“

| Klinikum Bremen-Mitte |                | Fälle gesamt 41.273 |          |          |            |         |         |                  | Anteil der Fälle mit <8 Tagen: 72,19% |       |  |
|-----------------------|----------------|---------------------|----------|----------|------------|---------|---------|------------------|---------------------------------------|-------|--|
| Aufnahmetag           | Entlassungstag |                     |          |          |            |         |         | Gesamt Aufnahmen | davon Patienten am / über Sonntag     |       |  |
|                       | Sonntag        | Montag              | Dienstag | Mittwoch | Donnerstag | Freitag | Samstag |                  |                                       |       |  |
| Sonntag               | 200            | 317                 | 534      | 495      | 342        | 365     | 208     | 2.461            | 200                                   | 8,1%  |  |
| Montag                | 249            | 768                 | 969      | 1.581    | 1.215      | 1.323   | 758     | 6.863            | 249                                   | 3,6%  |  |
| Dienstag              | 242            | 596                 | 772      | 847      | 1.255      | 1.146   | 601     | 5.459            | 838                                   | 15,4% |  |
| Mittwoch              | 277            | 644                 | 527      | 745      | 772        | 1.341   | 694     | 5.000            | 1.448                                 | 29,0% |  |
| Donnerstag            | 434            | 828                 | 612      | 552      | 700        | 957     | 770     | 4.853            | 2.426                                 | 50,0% |  |
| Freitag               | 377            | 569                 | 434      | 373      | 275        | 660     | 605     | 3.293            | 2.028                                 | 61,6% |  |
| Samstag               | 268            | 337                 | 341      | 270      | 232        | 220     | 198     | 1.866            | 1.668                                 | 89,4% |  |
| Ges. Entlassungen     | 2.047          | 4.058               | 4.189    | 4.863    | 4.791      | 6.012   | 3.834   | 29.795           | 8.857                                 | 29,7% |  |

Im Berichtsjahr wurden 1.255 Patienten am einem Dienstag aufgenommen und nach 2 Tagen am Donnerstag wieder entlassen

Im Berichtsjahr wurden von 29.795 Patienten mit einer VD von < 8 Tagen 4.189 an einem Dienstag entlassen

Im Berichtsjahr wurden von 29.795 Patienten mit einer VD von < 8 Tagen 4.853 am Donnerstag aufgenommen

Von den an einem Mittwoch aufgenommenen 5.000 Patienten (mit <8 Tagen VD) wurden 1.448 (=29 %) über ein Wochenende (Sonntag) im Krankenhaus versorgt (Entlass. Sonntag + Montag + Dienstag).

# Patienten mit Beatmung in Krankenhäusern 2011

## Stadt Bremerhaven - gruppiert

| Krankenhaus                                     | Zahl der Fälle mit Beatmungsstunden von |             |             |            |           |           |          |     |             |             |            |           | kumuliert |    |      |     |       |    |       |   |        |    |    |   |
|---|---|-------------|-------------|------------|-----------|-----------|----------|-----|-------------|-------------|------------|-----------|-----------|----|------|-----|-------|----|-------|---|--------|----|----|---|
|   | < 95                                    |             | 95-249      |            | 250-499   |           | 500-999  |     | 1000-1799   |             | > 1799     |           | Gesamt    |    | > 95 |     | > 250 |    | > 500 |   | > 1000 |    |    |   |
|   | 2                                       | 3           | 4           | 5          | 6         | 7         | 8        | 9   | 10          | 11          | 12         | 9         | 10        | 11 | 12   | 9   | 10    | 11 | 12    | 9 | 10     | 11 | 12 |   |
| Klinikum Bremerhaven Reinkenheide (KH Nr 10030) | absolut<br>in % *)                      | 303<br>69,5 | 73<br>16,7  | 38<br>8,7  | 17<br>3,9 | 3<br>0,7  | 2<br>0,5 | 436 | 133<br>30,5 | 60<br>13,8  | 22<br>5,0  | 5<br>1,1  | 5         | 5  | 18   | 5,1 | 0     | 0  | 0     | 0 | 0      | 0  | 0  | 0 |
| Klinik Am Bürgerpark (KH Nr 10040)              | absolut<br>in % *)                      | 197<br>56,3 | 75<br>21,4  | 36<br>10,3 | 24<br>6,9 | 13<br>3,7 | 5<br>1,4 | 350 | 153<br>43,7 | 78<br>22,3  | 42<br>12,0 | 18<br>5,1 | 18        | 18 | 5,1  | 5,1 | 0     | 0  | 0     | 0 | 0      | 0  | 0  | 0 |
| St. Joseph-Hospital (KH Nr 10041)               | absolut<br>in % *)                      | 78<br>72,2  | 22<br>20,4  | 4<br>3,7   | 4<br>3,7  | 0<br>0,0  | 0<br>0,0 | 108 | 30<br>27,8  | 8<br>7,4    | 4<br>3,7   | 0<br>0,0  | 0         | 0  | 0    | 0   | 0     | 0  | 0     | 0 | 0      | 0  | 0  | 0 |
| <b>Gesamt</b>                                   | absolut<br>in % *)                      | 578<br>64,7 | 170<br>19,0 | 78<br>8,7  | 45<br>5,0 | 16<br>1,8 | 7<br>1,9 | 894 | 316<br>35,3 | 146<br>16,3 | 68<br>7,6  | 23<br>2,6 | 23        | 23 | 2,6  | 2,6 | 0     | 0  | 0     | 0 | 0      | 0  | 0  | 0 |

\*) in % von gesamt (Spalte 8)

Datenquelle: DRG-Daten nach § 21 Abs. 4 Abs 3 KHEntgG, übermittelt vom Institut für das Entgeltsystem im Krankenhaus GmbH (InEK)



# Neugeborene nach Geburtsgewicht in Krankenhäusern 2011

## Stadt Bremerhaven - gruppiert

Dieser Bericht besteht aus zwei Tabellen:

1. Neugeborene nach Geburtsgewicht und Entbindungskrankenhaus (Zugangsart = 601)
2. Neonatologische Versorgung - Frühgeborene bis 1.500 Gr. Geburtsgewicht nach Krankenhäusern/Fachabteilungen mit längster Behandlungsdauer

| Krankenhaus                                     | Geburten mit einem Geburtsgewicht von (in Gramm) |               |               |               |               |               |                |                 |                 |                    |       |               |                |                 |
|---|--|---------------|---------------|---------------|---------------|---------------|----------------|-----------------|-----------------|--------------------|-------|---------------|----------------|-----------------|
|   | <600   | 600-749       | 750-874       | 875-999       | 1000-1249     | 1250-1499     | 1500-1999      | 2000-2499       | > 2499          | Gesamt             |       | kumuliert     |                |                 |
| 1   | 2  | 3             | 4             | 5             | 6             | 7             | 8              | 9               | 10              | 11                 | 12    | 13            | 14             |                 |
| Klinikum Bremerhaven Reinkenheide (KH Nr 10030) | 0<br>0,0<br>0                                    | 1<br>0,1<br>0 | 1<br>0,1<br>0 | 1<br>0,1<br>0 | 1<br>0,1<br>0 | 1<br>0,1<br>0 | 6<br>0,6<br>0  | 29<br>2,8<br>0  | 74<br>7,1<br>0  | 931<br>89,2<br>0   | 1.044 | 4<br>0,4<br>0 | 10<br>1,0<br>0 | 39<br>3,7<br>0  |
| Klinik Am Bürgerpark (KH Nr 10040)              | 0<br>0,0<br>0                                    | 1<br>0,4<br>1 | 1<br>0,4<br>1 | 1<br>0,4<br>0 | 1<br>0,4<br>0 | 0<br>0,0<br>0 | 7<br>2,7<br>0  | 34<br>13,0<br>1 | 59<br>22,6<br>0 | 158<br>60,5<br>0   | 261   | 3<br>1,1<br>2 | 10<br>3,8<br>2 | 44<br>16,9<br>3 |
| St. Joseph-Hospital (KH Nr 10041)               | 0<br>0,0<br>0                                    | 0<br>0,0<br>0 | 0<br>0,0<br>0 | 0<br>0,0<br>0 | 0<br>0,0<br>0 | 0<br>0,0<br>0 | 0<br>0,0<br>0  | 0<br>0,0<br>0   | 6<br>1,3<br>0   | 459<br>98,7<br>0   | 465   | 0<br>0,0<br>0 | 0<br>0,0<br>0  | 0<br>0,0<br>0   |
| <b>Gesamt</b>                                   | 0<br>0,0<br>0                                    | 2<br>0,1<br>1 | 2<br>0,1<br>1 | 2<br>0,1<br>0 | 2<br>0,1<br>0 | 1<br>0,1<br>0 | 13<br>0,7<br>0 | 63<br>6,2<br>1  | 139<br>7,9<br>0 | 1.548<br>87,5<br>0 | 1.770 | 7<br>0,4<br>2 | 20<br>1,1<br>2 | 83<br>4,6<br>3  |

\*) in % von gesamt (Spalte 10) \*\*) nach der Geburt verstorben

Datenquelle: DRG-Daten nach § 21 Abs. 4 Abs 3 KEntgG, übermittelt vom Institut für das Entgeltsystem im Krankenhaus GmbH (InEK)

# Neonatologische Versorgung - Frühgeborene bis 1.500 Gramm Geburtsgewicht - 2011

## Stadt Bremerhaven - gruppiert

| Krankenhaus<br>Fachabteilung<br>Aufnahmeanlass         | Gewicht bis < 1.250 Gramm |                      |                  |                     |        | Gewicht 1.250 bis < 1.500 Gramm |                  |                       |                 |                      | Gesamt bis 1.500 Gramm |                     |                 |                      |                  |
|--|---------------------------|----------------------|------------------|---------------------|--------|---------------------------------|------------------|-----------------------|-----------------|----------------------|------------------------|---------------------|-----------------|----------------------|------------------|
|  | externer Abgang           | Verleg. in andere KH | im KH verstorben | gesamt bis 1.250 Gr | Abgang | Verleg. in andere KH            | im KH verstorben | gesamt 1.250-1.500 Gr | externer Abgang | Verleg. in andere KH | im KH verstorben       | gesamt bis 1.500 Gr | externer Abgang | Verleg. in andere KH | im KH verstorben |
| 1  | 2                         | 3                    | 4                | 5                   | 6      | 7                               | 8                | 9                     | 10              | 11                   | 12                     | 13                  |                 |                      |                  |
| <b>Klinikum Bremerhaven Reinkenheide (KH Nr 10030)</b> |                           |                      |                  |                     |        |                                 |                  |                       |                 |                      |                        |                     |                 |                      |                  |
| <b>Geburtshilfe</b>                                    |                           |                      |                  |                     |        |                                 |                  |                       |                 |                      |                        |                     |                 |                      |                  |
| Zugang durch Geburt                                    | 0                         | 4                    | 0                | 4                   | 0      | 0                               | 0                | 6                     | 0               | 6                    | 0                      | 10                  | 0               | 0                    | 10               |
| Aufnahmegrund 101 (6.. : Geburt, 1...Normal-/Notfall)  | 0,0                       | 1,0                  | 0,0              | 1,0                 | 0,0    | 0,0                             | 1,0              | 0,0                   | 1,0             | 0,0                  | 1,0                    | 0,0                 | 1,0             | 0,0                  | 1,0              |

| Krankenhaus<br>Fachabteilung<br>Aufnahmeanlass           | Abgangsort                | Gewicht bis < 1.250 Gramm |                      |                  |                     | Gewicht 1.250 bis < 1.500 Gramm |                      |                  |                       | Gesamt bis 1.500 Gramm |                      |                  |                     |
|--|---------------------------|---------------------------|----------------------|------------------|---------------------|---------------------------------|----------------------|------------------|-----------------------|------------------------|----------------------|------------------|---------------------|
|  |                           | externer Abgang           | Verleg. in andere KH | im KH verstorben | gesamt bis 1.250 Gr | externer Abgang                 | Verleg. in andere KH | im KH verstorben | gesamt 1.250-1.500 Gr | externer Abgang        | Verleg. in andere KH | im KH verstorben | gesamt bis 1.500 Gr |
| 1  |                           | 2                         | 3                    | 4                | 5                   | 6                               | 7                    | 8                | 9                     | 10                     | 11                   | 12               | 13                  |
| <b>gesamt Klinikum Bremerhaven Reinkenheide</b>          | Falzzahl<br>VD (in Tagen) | 0,0                       | 4,0                  | 0,0              | 4,0                 | 0,0                             | 6,0                  | 0,0              | 6,0                   | 0,0                    | 10,0                 | 0,0              | 10,0                |
| <b>Klinik Am Bürgerpark (KHnr 10040)</b>                 |                           |                           |                      |                  |                     |                                 |                      |                  |                       |                        |                      |                  |                     |
| <b>Geburtshilfe</b>                                      |                           |                           |                      |                  |                     |                                 |                      |                  |                       |                        |                      |                  |                     |
| Verlegung aus anderem KH (<24 Std. in verlegendem KH) *  | Falzzahl                  | 0,0                       | 1,0                  | 0,0              | 1,0                 | 0,0                             | 0,0                  | 0,0              | 0,0                   | 0,0                    | 1,0                  | 0,0              | 1,0                 |
| Aufnahmegrund 107 (G.: Geburt, 1...:Normal-/Notfall)     | VD (in Tagen)             | 0,0                       | 94,0                 | 0,0              | 94,0                | 0,0                             | 0,0                  | 0,0              | 0,0                   | 0,0                    | 94,0                 | 0,0              | 94,0                |
| Verlegung aus anderem KH (<24 Std. in verlegendem KH) *  | Falzzahl                  | 0,0                       | 0,0                  | 2,0              | 2,0                 | 5,0                             | 2,0                  | 0,0              | 7,0                   | 5,0                    | 2,0                  | 2,0              | 9,0                 |
| Aufnahmegrund 101 (G.: Geburt, 1...:Normal-/Notfall)     | VD (in Tagen)             | 0,0                       | 0,0                  | 3,0              | 3,0                 | 50,6                            | 35,5                 | 0,0              | 46,3                  | 50,6                   | 35,5                 | 3,0              | 36,7                |
| Verlegung aus anderem KH (>24 Std. in verlegendem KH) ** | Falzzahl                  | 0,0                       | 0,0                  | 0,0              | 0,0                 | 3,0                             | 0,0                  | 0,0              | 3,0                   | 3,0                    | 0,0                  | 0,0              | 3,0                 |
| Aufnahmegrund 101 (G.: Geburt, 1...:Normal-/Notfall)     | VD (in Tagen)             | 0,0                       | 0,0                  | 0,0              | 0,0                 | 47,7                            | 0,0                  | 0,0              | 47,7                  | 47,7                   | 0,0                  | 0,0              | 47,7                |
| <b>gesamt Klinik Am Bürgerpark</b>                       | Falzzahl                  | 0,0                       | 1,0                  | 2,0              | 3,0                 | 8,0                             | 2,0                  | 0,0              | 10,0                  | 8,0                    | 3,0                  | 2,0              | 13,0                |
|  | VD (in Tagen)             | 0,0                       | 94,0                 | 3,0              | 33,3                | 49,5                            | 35,5                 | 0,0              | 46,7                  | 49,5                   | 55,0                 | 3,0              | 43,6                |
| <b>Gesamt (alle Krankenhäuser)</b>                       | Falzzahl                  | 0,0                       | 5,0                  | 2,0              | 7,0                 | 8,0                             | 8,0                  | 0,0              | 16,0                  | 8,0                    | 13,0                 | 2,0              | 23,0                |
|  | VD (in Tagen)             | 0,0                       | 19,6                 | 3,0              | 14,9                | 49,5                            | 9,6                  | 0,0              | 29,6                  | 49,5                   | 13,5                 | 3,0              | 25,1                |

Anmerkungen: VD = Verweildauer, umfasst die Gesamtverweildauer in einem Krankenhaus, in der angegebenen Fachabteilung kann sie - bei internen Verlegungen - folglich etwas geringer sein  
Die Codierangaben lauten exakt:

\* A = Verlegung mit Behandlungsdauer im verlegenden Krankenhaus bis zu 24 Stunden

\*\* V = Verlegung mit Behandlungsdauer im verlegenden Krankenhaus länger als 24 Stunden

Datenquelle: DRG-Daten nach § 21 Abs. 4 Abs 3 KHEntG, übermittelt vom Institut für das Entgeltsystem im Krankenhaus GmbH (InEK)

# Todesfälle in Krankenhäusern incl. häufigster Diagnosen und Verlegungen in Hospize - 2011

## Stadt Bremerhaven - summiert - alle Disziplinen gruppiert - nach Fachabteilungen gruppiert

### Innere Medizin

#### 1. Todesfälle und Abgänge in Hospizeinrichtungen nach Alter und Geschlecht \*)

| Altersgruppe                 | weiblich   |              | männlich   |              | gesamt     |               |
|------------------------------|------------|--------------|------------|--------------|------------|---------------|
|                              | Todesfälle | Fälle ges.   | Todesfälle | Fälle ges.   | Todesfälle | Fälle ges.    |
| von 15 bis unter 20 Jahre    | 1          | 74           | 1          | 85           | 2          | 159           |
| von 20 bis unter 25 Jahre    | 0          | 147          | 2          | 112          | 2          | 259           |
| von 25 bis unter 30 Jahre    | 1          | 133          | 1          | 128          | 2          | 261           |
| von 30 bis unter 35 Jahre    | 2          | 121          | 2          | 169          | 4          | 290           |
| von 35 bis unter 40 Jahre    | 5          | 217          | 1          | 227          | 6          | 444           |
| von 40 bis unter 45 Jahre    | 3          | 197          | 5          | 274          | 8          | 471           |
| von 45 bis unter 50 Jahre    | 8          | 360          | 12         | 435          | 20         | 795           |
| von 50 bis unter 55 Jahre    | 13         | 425          | 18         | 522          | 31         | 947           |
| von 55 bis unter 60 Jahre    | 12         | 487          | 25         | 645          | 37         | 1.132         |
| von 60 bis unter 65 Jahre    | 20         | 544          | 33         | 901          | 53         | 1.445         |
| von 65 bis unter 70 Jahre    | 34         | 767          | 53         | 1.094        | 87         | 1.861         |
| von 70 bis unter 75 Jahre    | 64         | 1.100        | 89         | 1.599        | 153        | 2.699         |
| von 75 bis unter 80 Jahre    | 65         | 1.075        | 85         | 1.194        | 150        | 2.269         |
| von 80 bis unter 85 Jahre    | 69         | 1.064        | 79         | 911          | 148        | 1.975         |
| von 85 bis unter 90 Jahre    | 61         | 807          | 54         | 475          | 115        | 1.282         |
| von 90 bis unter 95 Jahre    | 43         | 377          | 20         | 150          | 63         | 527           |
| 95 Jahre und älter           | 8          | 78           | 7          | 30           | 15         | 108           |
| <b>Innere Medizin gesamt</b> | <b>409</b> | <b>7.974</b> | <b>487</b> | <b>8.954</b> | <b>896</b> | <b>16.928</b> |
|                              |            |              |            |              |            | <b>5,29</b>   |
|                              |            |              |            |              |            | <b>1</b>      |

#### 2. Todesfälle nach den häufigsten Diagnosen (3-Steller) und Altersgruppen

| Diagnose (3-Steller mit ICD-Code)  | Todesfälle |        | Todesfälle in den Altersgruppen |                                 |            |            |            |            |          |  |
|--|------------|--------|---------------------------------|---------------------------------|------------|------------|------------|------------|----------|--|
|  | weibl.     | männl. | gesamt                          | Todesfälle in den Altersgruppen |            |            |            |            |          |  |
|  |            |        |                                 | 0 bis <15                       | 15 bis <45 | 45 bis <60 | 60 bis <70 | 70 bis <80 | 80 und > |  |
| I30 Sonstige Formen der Herzkrankheit  | 58         | 57     | 115                             | 0                               | 1          | 11         | 9          | 35         | 59       |  |
| J09 Grippe und Pneumonie (bis 2005: J10)                                       | 45         | 61     | 106                             | 0                               | 0          | 6          | 11         | 31         | 58       |  |
| I20 Ischämische Herzkrankheiten  | 33         | 33     | 66                              | 0                               | 0          | 4          | 13         | 17         | 32       |  |
| C30 Bösartige Neubildungen der Atmungsorgane und sonstiger intrathorakaler Org | 22         | 43     | 65                              | 0                               | 0          | 8          | 21         | 28         | 8        |  |
| C15 Bösartige Neubildungen der Verdauungsorgane                                | 28         | 29     | 57                              | 0                               | 3          | 7          | 14         | 20         | 13       |  |
| A30 Sonstige bakterielle Krankheiten   | 19         | 24     | 43                              | 0                               | 2          | 5          | 5          | 15         | 16       |  |
| N17 Nierensuffizienz   | 12         | 22     | 34                              | 0                               | 1          | 1          | 5          | 13         | 14       |  |
| I60 Zerebrovaskuläre Krankheiten   | 18         | 13     | 31                              | 0                               | 1          | 5          | 3          | 11         | 11       |  |
| J40 Chronische Krankheiten der unteren Atemwege                                | 11         | 16     | 27                              | 0                               | 1          | 1          | 9          | 7          | 9        |  |
| C81 Bösartige Neubildungen des lymphatischen, blutbildenden und verwandten Ge  | 8          | 13     | 21                              | 0                               | 1          | 1          | 4          | 7          | 8        |  |
| K20 Krankheiten des Ösophagus, des Magens und des Duodenums                    | 7          | 12     | 19                              | 0                               | 1          | 2          | 3          | 7          | 6        |  |
| K70 Krankheiten der Leber  | 7          | 11     | 18                              | 0                               | 1          | 8          | 6          | 3          | 0        |  |

|     |  |    |   |    |   |   |   |   |   |   |
|-----|--|----|---|----|---|---|---|---|---|---|
| C76 | Bösartige Neubildungen ungenau bezeichnet, sekundärer und nicht näher be | 10 | 8 | 18 | 0 | 0 | 3 | 5 | 8 | 2 |
| I26 | Pulmonale Herzkrankheit und Krankheiten des Lungenkreislaufes            | 10 | 7 | 17 | 0 | 0 | 2 | 0 | 7 | 8 |

## Geriatric

### 1. Todesfälle und Abgänge in Hospizeinrichtungen nach Alter und Geschlecht \*)

| Altersgruppe              | weiblich   |                          | männlich   |                          | gesamt     |                          |                      |
|---------------------------|------------|--------------------------|------------|--------------------------|------------|--------------------------|----------------------|
|                           | Todesfälle | Todesfälle<br>% von ges. | Todesfälle | Todesfälle<br>% von ges. | Fälle ges. | Todesfälle<br>% von ges. | Abgänge<br>in Hospiz |
| von 70 bis unter 75 Jahre | 1          | 1,75                     | 1          | 2,50                     | 2          | 2,06                     | 0                    |
| von 75 bis unter 80 Jahre | 1          | 1,10                     | 1          | 2,08                     | 2          | 1,44                     | 0                    |
| von 80 bis unter 85 Jahre | 1          | 0,99                     | 1          | 2,44                     | 2          | 1,41                     | 0                    |
| von 85 bis unter 90 Jahre | 1          | 1,22                     | 2          | 5,41                     | 3          | 2,52                     | 0                    |
| von 90 bis unter 95 Jahre | 1          | 2,94                     | 0          | 0,00                     | 1          | 2,50                     | 0                    |
| 95 Jahre und älter        | 1          | 12,50                    | 0          | 0,00                     | 1          | 9,09                     | 0                    |
| <b>Geriatric gesamt</b>   | <b>6</b>   | <b>1,48</b>              | <b>5</b>   | <b>2,38</b>              | <b>11</b>  | <b>1,79</b>              | <b>0</b>             |

## Pädiatrie

### 1. Todesfälle und Abgänge in Hospizeinrichtungen nach Alter und Geschlecht \*)

| Altersgruppe             | weiblich   |                          | männlich   |                          | gesamt     |                          |                      |
|--------------------------|------------|--------------------------|------------|--------------------------|------------|--------------------------|----------------------|
|                          | Todesfälle | Todesfälle<br>% von ges. | Todesfälle | Todesfälle<br>% von ges. | Fälle ges. | Todesfälle<br>% von ges. | Abgänge<br>in Hospiz |
| von 0 bis unter 1 Jahre  | 0          | 0,00                     | 3          | 0,80                     | 3          | 0,42                     | 0                    |
| von 1 bis unter 15 Jahre | 1          | 0,29                     | 1          | 0,29                     | 2          | 0,29                     | 0                    |
| <b>Pädiatrie gesamt</b>  | <b>1</b>   | <b>0,06</b>              | <b>4</b>   | <b>0,24</b>              | <b>5</b>   | <b>0,15</b>              | <b>0</b>             |

## Allgemeine Chirurgie

### 1. Todesfälle und Abgänge in Hospizeinrichtungen nach Alter und Geschlecht \*)

| Altersgruppe                       | weiblich   |              |                       | männlich   |              |                       | gesamt     |              |                       |                   |
|------------------------------------|------------|--------------|-----------------------|------------|--------------|-----------------------|------------|--------------|-----------------------|-------------------|
|                                    | Todesfälle | Fälle ges.   | Todesfälle % von ges. | Todesfälle | Fälle ges.   | Todesfälle % von ges. | Todesfälle | Fälle ges.   | Todesfälle % von ges. | Abgänge in Hospiz |
| von 15 bis unter 20 Jahre          | 0          | 110          | 0,00                  | 3          | 89           | 3,37                  | 3          | 199          | 1,51                  | 0                 |
| von 20 bis unter 25 Jahre          | 0          | 136          | 0,00                  | 1          | 127          | 0,79                  | 1          | 263          | 0,38                  | 0                 |
| von 40 bis unter 45 Jahre          | 1          | 138          | 0,72                  | 2          | 163          | 1,23                  | 3          | 301          | 1,00                  | 0                 |
| von 45 bis unter 50 Jahre          | 1          | 200          | 0,50                  | 0          | 236          | 0,00                  | 1          | 436          | 0,23                  | 0                 |
| von 50 bis unter 55 Jahre          | 2          | 207          | 0,97                  | 3          | 273          | 1,10                  | 5          | 480          | 1,04                  | 0                 |
| von 55 bis unter 60 Jahre          | 4          | 229          | 1,75                  | 3          | 322          | 0,93                  | 7          | 551          | 1,27                  | 0                 |
| von 60 bis unter 65 Jahre          | 3          | 245          | 1,22                  | 7          | 318          | 2,20                  | 10         | 563          | 1,78                  | 0                 |
| von 65 bis unter 70 Jahre          | 3          | 308          | 0,97                  | 6          | 369          | 1,63                  | 9          | 677          | 1,33                  | 0                 |
| von 70 bis unter 75 Jahre          | 4          | 350          | 1,14                  | 13         | 477          | 2,73                  | 17         | 827          | 2,06                  | 0                 |
| von 75 bis unter 80 Jahre          | 10         | 336          | 2,98                  | 14         | 292          | 4,79                  | 24         | 628          | 3,82                  | 0                 |
| von 80 bis unter 85 Jahre          | 23         | 322          | 7,14                  | 7          | 208          | 3,37                  | 30         | 530          | 5,66                  | 0                 |
| von 85 bis unter 90 Jahre          | 19         | 297          | 6,40                  | 9          | 102          | 8,82                  | 28         | 399          | 7,02                  | 0                 |
| von 90 bis unter 95 Jahre          | 14         | 129          | 10,85                 | 2          | 38           | 5,26                  | 16         | 167          | 9,58                  | 0                 |
| 95 Jahre und älter                 | 5          | 39           | 12,82                 | 1          | 7            | 14,29                 | 6          | 46           | 13,04                 | 0                 |
| <b>Allgemeine Chirurgie gesamt</b> | <b>89</b>  | <b>3.364</b> | <b>2,65</b>           | <b>71</b>  | <b>3.444</b> | <b>2,06</b>           | <b>160</b> | <b>6.808</b> | <b>2,35</b>           | <b>0</b>          |

### 2. Todesfälle nach den häufigsten Diagnosen (3-Steller) und Altersgruppen

| Diagnose (3-Steller mit ICD-Code)  | Todesfälle |        | gesamt | Todesfälle in den Altersgruppen |            |            |            |            |          |  |
|--|------------|--------|--------|---------------------------------|------------|------------|------------|------------|----------|--|
|  | weibl.     | männl. |        | 0 bis <15                       | 15 bis <45 | 45 bis <60 | 60 bis <70 | 70 bis <80 | 80 und > |  |
| I70 Krankheiten der Arterien, Arterien und Kapillaren                            | 13         | 11     | 24     | 0                               | 0          | 2          | 0          | 6          | 16       |  |
| S70 Verletzungen der Hüfte und des Oberschenkels                                 | 13         | 4      | 17     | 0                               | 0          | 1          | 0          | 0          | 16       |  |
| C15 Bösartige Neubildungen der Verdauungsorgane                                  | 6          | 7      | 13     | 0                               | 0          | 3          | 3          | 5          | 2        |  |
| K55 Sonstige Krankheiten des Darms   | 7          | 2      | 9      | 0                               | 0          | 0          | 1          | 1          | 7        |  |
| S30 Verletzungen des Abdomens, der Lumbosakralgegend, der Lendenwirbelsäule      | 1          | 7      | 8      | 0                               | 3          | 1          | 0          | 2          | 2        |  |
| T80 Komplikationen bei chirurgischen Eingriffen und medizinischer Behandlung, an | 3          | 3      | 6      | 0                               | 0          | 1          | 1          | 3          | 1        |  |
| K20 Krankheiten des Ösophagus, des Magens und des Duodenums                      | 4          | 2      | 6      | 0                               | 0          | 0          | 0          | 2          | 4        |  |
| E10 Diabetes mellitus  | 1          | 5      | 6      | 0                               | 0          | 0          | 0          | 4          | 2        |  |
| S00 Verletzungen des Kopfes  | 2          | 3      | 5      | 0                               | 1          | 0          | 0          | 2          | 2        |  |
| C30 Bösartige Neubildungen der Atmungsorgane und sonstiger intrathorakaler Org   | 2          | 3      | 5      | 0                               | 0          | 1          | 1          | 3          | 0        |  |

## Unfallchirurgie

### 1. Todesfälle und Abgänge in Hospizeinrichtungen nach Alter und Geschlecht \*)

| Altersgruppe                  | weiblich          |              |                       | männlich   |              |                       | gesamt     |              |                       |          |
|-------------------------------|-------------------|--------------|-----------------------|------------|--------------|-----------------------|------------|--------------|-----------------------|----------|
|                               | Todesfälle        | Fälle ges.   | Todesfälle % von ges. | Todesfälle | Fälle ges.   | Todesfälle % von ges. | Todesfälle | Fälle ges.   | Todesfälle % von ges. |          |
|                               | Abgänge in Hospiz |              |                       |            |              |                       |            |              |                       |          |
| von 50 bis unter 55 Jahre     | 0                 | 112          | 0,00                  | 1          | 158          | 0,63                  | 1          | 270          | 0,37                  | 0        |
| von 65 bis unter 70 Jahre     | 1                 | 119          | 0,84                  | 0          | 100          | 0,00                  | 1          | 219          | 0,46                  | 0        |
| von 70 bis unter 75 Jahre     | 0                 | 123          | 0,00                  | 1          | 114          | 0,88                  | 1          | 237          | 0,42                  | 0        |
| von 75 bis unter 80 Jahre     | 3                 | 98           | 3,06                  | 0          | 55           | 0,00                  | 3          | 153          | 1,96                  | 0        |
| von 80 bis unter 85 Jahre     | 1                 | 83           | 1,20                  | 0          | 37           | 0,00                  | 1          | 120          | 0,83                  | 0        |
| von 85 bis unter 90 Jahre     | 4                 | 70           | 5,71                  | 1          | 17           | 5,88                  | 5          | 87           | 5,75                  | 0        |
| von 90 bis unter 95 Jahre     | 2                 | 24           | 8,33                  | 3          | 13           | 23,08                 | 5          | 37           | 13,51                 | 0        |
| 95 Jahre und älter            | 2                 | 12           | 16,67                 | 0          | 5            | 0,00                  | 2          | 17           | 11,76                 | 0        |
| <b>Unfallchirurgie gesamt</b> | <b>13</b>         | <b>1.210</b> | <b>1,07</b>           | <b>6</b>   | <b>1.482</b> | <b>0,40</b>           | <b>19</b>  | <b>2.692</b> | <b>0,71</b>           | <b>0</b> |

### 2. Todesfälle nach den häufigsten Diagnosen (3-Steller) und Altersgruppen

| Diagnose (3-Steller mit ICD-Code)                | Todesfälle |        |        | Todesfälle in den Altersgruppen |            |            |            |            |          |  |  |
|--|------------|--------|--------|---------------------------------|------------|------------|------------|------------|----------|--|--|
|  | weibl.     | männl. | gesamt | 0 bis <15                       | 15 bis <45 | 45 bis <60 | 60 bis <70 | 70 bis <80 | 80 und > |  |  |
| S70 Verletzungen der Hüfte und des Oberschenkels | 5          | 5      | 10     | 0                               | 0          | 0          | 0          | 2          | 8        |  |  |

## Neurochirurgie

### 1. Todesfälle und Abgänge in Hospizeinrichtungen nach Alter und Geschlecht \*)

| Altersgruppe                 | weiblich   |            |                       | männlich   |            |                       | gesamt     |              |                       |          |
|------------------------------|------------|------------|-----------------------|------------|------------|-----------------------|------------|--------------|-----------------------|----------|
|                              | Todesfälle | Fälle ges. | Todesfälle % von ges. | Todesfälle | Fälle ges. | Todesfälle % von ges. | Todesfälle | Fälle ges.   | Todesfälle % von ges. |          |
|                              | Abgänge    |            |                       | Abgänge    |            |                       | Abgänge    |              |                       |          |
| von 30 bis unter 35 Jahre    | 1          | 20         | 5,00                  | 0          | 22         | 0,00                  | 1          | 42           | 2,38                  | 0        |
| von 35 bis unter 40 Jahre    | 1          | 46         | 2,17                  | 0          | 39         | 0,00                  | 1          | 85           | 1,18                  | 0        |
| von 55 bis unter 60 Jahre    | 0          | 65         | 0,00                  | 1          | 70         | 1,43                  | 1          | 135          | 0,74                  | 0        |
| von 60 bis unter 65 Jahre    | 1          | 67         | 1,49                  | 2          | 77         | 2,60                  | 3          | 144          | 2,08                  | 0        |
| von 65 bis unter 70 Jahre    | 0          | 55         | 0,00                  | 1          | 82         | 1,22                  | 1          | 137          | 0,73                  | 0        |
| von 70 bis unter 75 Jahre    | 1          | 77         | 1,30                  | 2          | 77         | 2,60                  | 3          | 154          | 1,95                  | 0        |
| von 75 bis unter 80 Jahre    | 1          | 63         | 1,59                  | 2          | 53         | 3,77                  | 3          | 116          | 2,59                  | 0        |
| von 80 bis unter 85 Jahre    | 5          | 41         | 12,20                 | 3          | 35         | 8,57                  | 8          | 76           | 10,53                 | 0        |
| von 85 bis unter 90 Jahre    | 4          | 22         | 18,18                 | 1          | 13         | 7,69                  | 5          | 35           | 14,29                 | 0        |
| von 90 bis unter 95 Jahre    | 2          | 7          | 28,57                 | 0          | 3          | 0,00                  | 2          | 10           | 20,00                 | 0        |
| <b>Neurochirurgie gesamt</b> | <b>16</b>  | <b>677</b> | <b>2,36</b>           | <b>12</b>  | <b>668</b> | <b>1,80</b>           | <b>28</b>  | <b>1.345</b> | <b>2,08</b>           | <b>0</b> |

### 2. Todesfälle nach den häufigsten Diagnosen (3-Steller) und Altersgruppen

| Diagnose (3-Steller mit ICD-Code) | Todesfälle |        |        | Todesfälle in den Altersgruppen |   |            |   |            |   |            |   |            |   |          |  |
|-----------------------------------|------------|--------|--------|---------------------------------|---|------------|---|------------|---|------------|---|------------|---|----------|--|
|                                   | weibl.     | männl. | gesamt | 0 bis <15                       |   | 15 bis <45 |   | 45 bis <60 |   | 60 bis <70 |   | 70 bis <80 |   | 80 und > |  |
|                                   |            |        |        |                                 |   |            |   |            |   |            |   |            |   |          |  |
| I60 Zerebrovaskuläre Krankheiten  | 11         | 7      | 18     | 0                               | 0 | 1          | 0 | 0          | 0 | 0          | 3 | 4          | 0 | 10       |  |
| S00 Verletzungen des Kopfes       | 1          | 3      | 4      | 0                               | 0 | 0          | 0 | 0          | 0 | 0          | 0 | 0          | 0 | 4        |  |

## Gynäkologie

### 1. Todesfälle und Abgänge in Hospizeinrichtungen nach Alter und Geschlecht \*)

| Altersgruppe              | weiblich   |              |                       | männlich   |            |                       | gesamt     |              |                       |          |
|---------------------------|------------|--------------|-----------------------|------------|------------|-----------------------|------------|--------------|-----------------------|----------|
|                           | Todesfälle | Fälle ges.   | Todesfälle % von ges. | Todesfälle | Fälle ges. | Todesfälle % von ges. | Todesfälle | Fälle ges.   | Todesfälle % von ges. |          |
|                           | Abgänge    |              |                       | Abgänge    |            |                       | Abgänge    |              |                       |          |
| von 45 bis unter 50 Jahre | 1          | 174          | 0,57                  | 0          | 0          | 0,00                  | 1          | 174          | 0,57                  | 0        |
| von 55 bis unter 60 Jahre | 1          | 128          | 0,78                  | 0          | 0          | 0,00                  | 1          | 128          | 0,78                  | 0        |
| von 70 bis unter 75 Jahre | 4          | 111          | 3,60                  | 0          | 0          | 0,00                  | 4          | 111          | 3,60                  | 0        |
| von 75 bis unter 80 Jahre | 1          | 90           | 1,11                  | 0          | 0          | 0,00                  | 1          | 90           | 1,11                  | 0        |
| <b>Gynäkologie gesamt</b> | <b>7</b>   | <b>1.855</b> | <b>0,38</b>           | <b>0</b>   | <b>0</b>   | <b>#Zahl!</b>         | <b>7</b>   | <b>1.855</b> | <b>0,38</b>           | <b>0</b> |

**Geburtshilfe****1. Todesfälle und Abgänge in Hospizeinrichtungen nach Alter und Geschlecht \*)**

| Altersgruppe        | weiblich   |                          | männlich   |                          | gesamt     |                          |      |   |                      |   |
|---------------------|------------|--------------------------|------------|--------------------------|------------|--------------------------|------|---|----------------------|---|
|                     | Todesfälle | Fälle ges.<br>% von ges. | Todesfälle | Fälle ges.<br>% von ges. | Todesfälle | Fälle ges.<br>% von ges. |      |   |                      |   |
| Geburtshilfe gesamt | 0          | 2,538                    | 0          | 774                      | 0          | 3.312                    | 0,00 | 0 | Abgänge<br>in Hospiz | 0 |

**2. Todesfälle nach den häufigsten Diagnosen (3-Steller) und Altersgruppen**

| Diagnose (3-Steller mit ICD-Code)  | Todesfälle |        |        | Todesfälle in den Altersgruppen |            |            |            |            |          |   |
|--|------------|--------|--------|---------------------------------|------------|------------|------------|------------|----------|---|
|  | weibl.     | männl. | gesamt | 0 bis <15                       | 15 bis <45 | 45 bis <60 | 60 bis <70 | 70 bis <80 | 80 und > |   |
| P05 Störungen im Zusammenhang mit der Schwangerschaftsdauer und dem fetale | 0          | 3      | 3      | 3                               | 0          | 0          | 0          | 0          | 0        | 0 |

**HNO-Heilkunde****1. Todesfälle und Abgänge in Hospizeinrichtungen nach Alter und Geschlecht \*)**

| Altersgruppe                | weiblich   |                          | männlich   |                          | gesamt     |                          |             |             |          |
|-----------------------------|------------|--------------------------|------------|--------------------------|------------|--------------------------|-------------|-------------|----------|
|                             | Todesfälle | Fälle ges.<br>% von ges. | Todesfälle | Fälle ges.<br>% von ges. | Todesfälle | Fälle ges.<br>% von ges. |             |             |          |
| von 45 bis unter 50 Jahre   | 0          | 56                       | 1          | 59                       | 1          | 115                      | 0,87        | 0           |          |
| von 70 bis unter 75 Jahre   | 0          | 37                       | 1          | 71                       | 1          | 108                      | 0,93        | 0           |          |
| von 80 bis unter 85 Jahre   | 0          | 25                       | 1          | 24                       | 1          | 49                       | 2,04        | 0           |          |
| <b>HNO-Heilkunde gesamt</b> | <b>0</b>   | <b>764</b>               | <b>3</b>   | <b>877</b>               | <b>3</b>   | <b>1.641</b>             | <b>0,34</b> | <b>0,18</b> | <b>0</b> |

**Augenheilkunde****1. Todesfälle und Abgänge in Hospizeinrichtungen nach Alter und Geschlecht \*)**

| Altersgruppe          | weiblich   |                          | männlich   |                          | gesamt     |                          |      |   |                      |   |
|-----------------------|------------|--------------------------|------------|--------------------------|------------|--------------------------|------|---|----------------------|---|
|                       | Todesfälle | Fälle ges.<br>% von ges. | Todesfälle | Fälle ges.<br>% von ges. | Todesfälle | Fälle ges.<br>% von ges. |      |   |                      |   |
| Augenheilkunde gesamt | 0          | 256                      | 0          | 253                      | 0          | 509                      | 0,00 | 0 | Abgänge<br>in Hospiz | 0 |



## Neurologie

### 1. Todesfälle und Abgänge in Hospizeinrichtungen nach Alter und Geschlecht \*)

| Altersgruppe              | weiblich   |              |                       | männlich   |              |                       | gesamt     |              |                       |          |
|---------------------------|------------|--------------|-----------------------|------------|--------------|-----------------------|------------|--------------|-----------------------|----------|
|                           | Todesfälle | Fälle ges.   | Todesfälle % von ges. | Todesfälle | Fälle ges.   | Todesfälle % von ges. | Todesfälle | Fälle ges.   | Todesfälle % von ges. |          |
|                           |            |              |                       |            |              |                       |            |              |                       |          |
| von 45 bis unter 50 Jahre | 0          | 105          | 0,00                  | 1          | 75           | 1,33                  | 1          | 180          | 0,56                  | 0        |
| von 50 bis unter 55 Jahre | 1          | 88           | 1,14                  | 0          | 105          | 0,00                  | 1          | 193          | 0,52                  | 0        |
| von 55 bis unter 60 Jahre | 0          | 83           | 0,00                  | 1          | 109          | 0,92                  | 1          | 192          | 0,52                  | 0        |
| von 60 bis unter 65 Jahre | 0          | 74           | 0,00                  | 2          | 118          | 1,69                  | 2          | 192          | 1,04                  | 0        |
| von 65 bis unter 70 Jahre | 1          | 105          | 0,95                  | 1          | 131          | 0,76                  | 2          | 236          | 0,85                  | 0        |
| von 70 bis unter 75 Jahre | 2          | 148          | 1,35                  | 9          | 184          | 4,89                  | 11         | 332          | 3,31                  | 0        |
| von 75 bis unter 80 Jahre | 2          | 147          | 1,36                  | 3          | 150          | 2,00                  | 5          | 297          | 1,68                  | 0        |
| von 80 bis unter 85 Jahre | 5          | 139          | 3,60                  | 6          | 81           | 7,41                  | 11         | 220          | 5,00                  | 0        |
| von 85 bis unter 90 Jahre | 10         | 111          | 9,01                  | 7          | 52           | 13,46                 | 17         | 163          | 10,43                 | 0        |
| von 90 bis unter 95 Jahre | 2          | 41           | 4,88                  | 0          | 16           | 0,00                  | 2          | 57           | 3,51                  | 0        |
| 95 Jahre und älter        | 1          | 8            | 12,50                 | 0          | 0            | 0,00                  | 1          | 8            | 12,50                 | 0        |
| <b>Neurologie gesamt</b>  | <b>24</b>  | <b>1.329</b> | <b>1,81</b>           | <b>30</b>  | <b>1.227</b> | <b>2,44</b>           | <b>54</b>  | <b>2.556</b> | <b>2,11</b>           | <b>0</b> |

### 2. Todesfälle nach den häufigsten Diagnosen (3-Steller) und Altersgruppen

| Diagnose (3-Steller mit ICD-Code)                             | Todesfälle |        |        | Todesfälle in den Altersgruppen |            |            |            |            |          |
|---|------------|--------|--------|---------------------------------|------------|------------|------------|------------|----------|
|   | weibl.     | männl. | gesamt | 0 bis <15                       | 15 bis <45 | 45 bis <60 | 60 bis <70 | 70 bis <80 | 80 und > |
|   |            |        |        |                                 |            |            |            |            |          |
| I60 Zerebrovaskuläre Krankheiten                              | 18         | 20     | 38     | 0                               | 0          | 2          | 2          | 7          | 27       |
| G40 Episodische und paroxysmale Krankheiten des Nervensystems | 3          | 3      | 6      | 0                               | 0          | 0          | 1          | 3          | 2        |

## Erw.-Psychiatrie

### 1. Todesfälle und Abgänge in Hospizeinrichtungen nach Alter und Geschlecht \*)

| Altersgruppe                   | weiblich   |            |                       | männlich   |              |                       | gesamt     |              |                       |          |
|--------------------------------|------------|------------|-----------------------|------------|--------------|-----------------------|------------|--------------|-----------------------|----------|
|                                | Todesfälle | Fälle ges. | Todesfälle % von ges. | Todesfälle | Fälle ges.   | Todesfälle % von ges. | Todesfälle | Fälle ges.   | Todesfälle % von ges. |          |
|                                |            |            |                       |            |              |                       |            |              |                       |          |
| von 35 bis unter 40 Jahre      | 1          | 80         | 1,25                  | 0          | 212          | 0,00                  | 1          | 292          | 0,34                  | 0        |
| von 55 bis unter 60 Jahre      | 0          | 77         | 0,00                  | 1          | 152          | 0,66                  | 1          | 229          | 0,44                  | 0        |
| von 85 bis unter 90 Jahre      | 1          | 22         | 4,55                  | 0          | 17           | 0,00                  | 1          | 39           | 2,56                  | 0        |
| <b>Erw.-Psychiatrie gesamt</b> | <b>2</b>   | <b>865</b> | <b>0,23</b>           | <b>1</b>   | <b>1.400</b> | <b>0,07</b>           | <b>3</b>   | <b>2.265</b> | <b>0,13</b>           | <b>0</b> |

## Nuklearmedizin

### 1. Todesfälle und Abgänge in Hospizeinrichtungen nach Alter und Geschlecht \*)

| Altersgruppe                 | weiblich   |                          | männlich   |                          | gesamt      |                          |
|------------------------------|------------|--------------------------|------------|--------------------------|-------------|--------------------------|
|                              | Todesfälle | Fälle ges.<br>% von ges. | Todesfälle | Fälle ges.<br>% von ges. | Todesfälle  | Fälle ges.<br>% von ges. |
| <b>Nuklearmedizin gesamt</b> | <b>0</b>   | <b>0,00</b>              | <b>0</b>   | <b>107</b>               | <b>0</b>    | <b>357</b>               |
|                              |            |                          |            |                          | <b>0,00</b> | <b>0,00</b>              |
|                              |            |                          |            |                          |             | <b>0</b>                 |
|                              |            |                          |            |                          |             | <b>0</b>                 |

## Strahlenheilkunde

### 1. Todesfälle und Abgänge in Hospizeinrichtungen nach Alter und Geschlecht \*)

| Altersgruppe                    | weiblich   |                          | männlich   |                          | gesamt     |                          |
|---------------------------------|------------|--------------------------|------------|--------------------------|------------|--------------------------|
|                                 | Todesfälle | Fälle ges.<br>% von ges. | Todesfälle | Fälle ges.<br>% von ges. | Todesfälle | Fälle ges.<br>% von ges. |
| von 60 bis unter 65 Jahre       | 0          | 0,00                     | 1          | 47                       | 1          | 66                       |
| von 65 bis unter 70 Jahre       | 2          | 8,00                     | 0          | 30                       | 2          | 55                       |
| von 70 bis unter 75 Jahre       | 1          | 7,14                     | 1          | 38                       | 2          | 52                       |
| von 80 bis unter 85 Jahre       | 1          | 11,11                    | 0          | 10                       | 1          | 19                       |
| <b>Strahlenheilkunde gesamt</b> | <b>4</b>   | <b>3,01</b>              | <b>2</b>   | <b>186</b>               | <b>6</b>   | <b>319</b>               |
|                                 |            |                          |            |                          |            | <b>1,08</b>              |
|                                 |            |                          |            |                          |            | <b>1,52</b>              |
|                                 |            |                          |            |                          |            | <b>3,64</b>              |
|                                 |            |                          |            |                          |            | <b>3,85</b>              |
|                                 |            |                          |            |                          |            | <b>5,26</b>              |
|                                 |            |                          |            |                          |            | <b>1,88</b>              |
|                                 |            |                          |            |                          |            | <b>0</b>                 |

## Dermatologie

### 1. Todesfälle und Abgänge in Hospizeinrichtungen nach Alter und Geschlecht \*)

| Altersgruppe               | weiblich   |                          | männlich   |                          | gesamt     |                          |
|----------------------------|------------|--------------------------|------------|--------------------------|------------|--------------------------|
|                            | Todesfälle | Fälle ges.<br>% von ges. | Todesfälle | Fälle ges.<br>% von ges. | Todesfälle | Fälle ges.<br>% von ges. |
| von 50 bis unter 55 Jahre  | 0          | 0,00                     | 1          | 26                       | 1          | 48                       |
| von 70 bis unter 75 Jahre  | 1          | 2,44                     | 0          | 36                       | 1          | 77                       |
| <b>Dermatologie gesamt</b> | <b>1</b>   | <b>0,30</b>              | <b>1</b>   | <b>305</b>               | <b>2</b>   | <b>634</b>               |
|                            |            |                          |            |                          |            | <b>0,33</b>              |
|                            |            |                          |            |                          |            | <b>2,08</b>              |
|                            |            |                          |            |                          |            | <b>1,30</b>              |
|                            |            |                          |            |                          |            | <b>0,32</b>              |
|                            |            |                          |            |                          |            | <b>0</b>                 |

## Mund-Kiefer-Gesichtschirurgie

### 1. Todesfälle und Abgänge in Hospizeinrichtungen nach Alter und Geschlecht \*)

| Altersgruppe                                | weiblich   |            | männlich              |                       | gesamt                |             |                       |                   |          |
|---|------------|------------|-----------------------|-----------------------|-----------------------|-------------|-----------------------|-------------------|----------|
|   | Todesfälle | Fälle ges. | Todesfälle % von ges. | Todesfälle Fälle ges. | Todesfälle % von ges. | Fälle ges.  | Todesfälle % von ges. | Abgänge in Hospiz |          |
| von 70 bis unter 75 Jahre                   | 1          | 44         | 2,27                  | 1                     | 66                    | 1,52        | 110                   | 1,82              | 0        |
| von 80 bis unter 85 Jahre                   | 1          | 30         | 3,33                  | 0                     | 30                    | 0,00        | 60                    | 1,67              | 0        |
| von 85 bis unter 90 Jahre                   | 0          | 19         | 0,00                  | 1                     | 21                    | 4,76        | 40                    | 2,50              | 0        |
| <b>Mund-Kiefer-Gesichtschirurgie gesamt</b> | <b>2</b>   | <b>346</b> | <b>0,58</b>           | <b>2</b>              | <b>522</b>            | <b>0,38</b> | <b>868</b>            | <b>0,46</b>       | <b>0</b> |

## Schmerztherapie

### 1. Todesfälle und Abgänge in Hospizeinrichtungen nach Alter und Geschlecht \*)

| Altersgruppe                  | weiblich   |            | männlich              |                       | gesamt                |             |                       |                   |          |
|-------------------------------|------------|------------|-----------------------|-----------------------|-----------------------|-------------|-----------------------|-------------------|----------|
|                               | Todesfälle | Fälle ges. | Todesfälle % von ges. | Todesfälle Fälle ges. | Todesfälle % von ges. | Fälle ges.  | Todesfälle % von ges. | Abgänge in Hospiz |          |
| <b>Schmerztherapie gesamt</b> | <b>0</b>   | <b>41</b>  | <b>0,00</b>           | <b>0</b>              | <b>30</b>             | <b>0,00</b> | <b>71</b>             | <b>0,00</b>       | <b>0</b> |

\*) Altersgruppen ohne Todesfälle sind ausgeblendet, aber jeweils in den Gesamt-Zeilen enthalten

Datenquelle: DRG-Daten nach § 21 Abs. 4 Abs 3 KHEntG, übermittelt vom Institut für das Entgeltsystem im Krankenhaus GmbH (InEK)

# Leistungen entsprechend dem Mindestmengenkatalog 2011

## Stadt Bremerhaven - gruppiert - Innere Medizin

### Anmerkungen zu den Mindestmengen am Ende des Berichtes beachten !

| Krankenhaus<br>Fachabteilung                          | Lebertrans-<br>plantation<br>vgl. 1) | Nierentrans-<br>plantation<br>vgl. 2) | Ösophagus<br>vgl. 3) | Pankreas<br>vgl. 4) | Stamm-<br>zellen<br>vgl. 5) | Knie-<br>TEP<br>vgl. 6) |
|---|--------------------------------------|---------------------------------------|----------------------|---------------------|-----------------------------|-------------------------|
| <b>Klinikum Bremerhaven Reinkenheide (KHNr 10030)</b> |                                      |                                       |                      |                     |                             |                         |
| Innere Medizin  | 0                                    | 0                                     | 0                    | 1                   | 0                           | 0                       |
| Geriatric   | 0                                    | 0                                     | 0                    | 1                   | 0                           | 8                       |
| Allgemeine Chirurgie                                  | 0                                    | 0                                     | 0                    | 4                   | 0                           | 0                       |
| Unfallchirurgie                                       | 0                                    | 0                                     | 0                    | 0                   | 0                           | 56                      |
| <b>Krankenhaus gesamt</b>                             | <b>0</b>                             | <b>0</b>                              | <b>0</b>             | <b>6</b>            | <b>0</b>                    | <b>64</b>               |

|  |          |          |           |           |          |          |
|--|----------|----------|-----------|-----------|----------|----------|
| <b>Klinik Am Bürgerpark (KHNr 10040)</b> |          |          |           |           |          |          |
| Allgemeine Chirurgie                     | 0        | 0        | 13        | 13        | 0        | 0        |
| <b>Krankenhaus gesamt</b>                | <b>0</b> | <b>0</b> | <b>13</b> | <b>13</b> | <b>0</b> | <b>0</b> |

|               |          |          |           |           |          |           |
|---------------|----------|----------|-----------|-----------|----------|-----------|
| <b>gesamt</b> | <b>0</b> | <b>0</b> | <b>13</b> | <b>19</b> | <b>0</b> | <b>64</b> |
|---------------|----------|----------|-----------|-----------|----------|-----------|

Die hier aufgeführten Leistungen entsprechen dem Mindestmengenkatalog (Anlage 1 zur "Mindestmengenvereinbarung" gemäß des Beschlusses des Gemeinsamen Bundesausschusses nach § 91 SGB V) vom 21.03.2006, gültig ab 2006

In die aufgelisteten Daten sind folgende Prozeduren und Leistungen nach dem OPS-Katalog Version 2010 aufgenommen:

- 1) Lebertransplantation (inkl. Teilleber-Lebendspende): OPS-Nr. 5-503 und 5-504, Mindestmenge je KH 20
- 2) Nierentransplantation (inkl. Lebendspende): OPS-Nr. 5-555, Mindestmenge je KH 25
- 3) Komplexe Eingriffe am Organsystem Ösophagus: OPS-Nr. 5-423, 5-424, 5-425, 5-426, 5-427 und 5-438, Mindestmenge je KH 10
- 4) Komplexe Eingriffe am Organsystem Pankreas: OPS-Nr. 5-523, 5-524, 5-525, Mindestmenge je KH 10
- 5) Stammzellentransplantation (autologe/allogene Knochenmarktransplantation, periphere hämatopoetische Stammzellentransplantation: OPS-Nr. 5-411 und 8-805, Mindestmenge je KH 25
- 6) Kniegelenk Totalendoprothesen (TEP): OPS-Nr. 5-822, Mindestmenge je KH 50 (aktuell ausser Vollzug gesetzt)

Zur Beachtung: die aufgeführten Mengen stehen für durchgeführte Leistungen, nicht aber für Patientenzahlen

Datenquelle: DRG-Daten nach § 21 Abs. 4 Abs 3 KHEntgG, übermittelt vom Institut für das Entgeltsystem im Krankenhaus GmbH (InEK)

